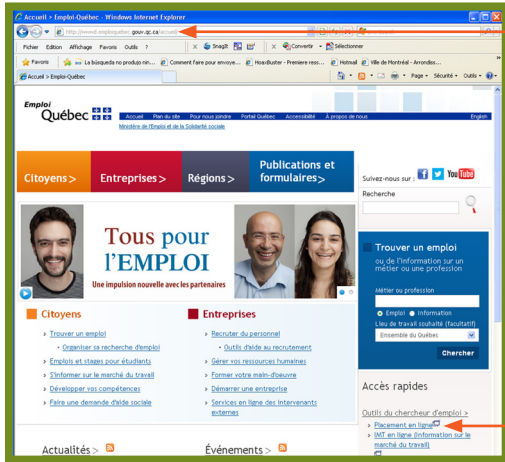


# SERVICES D'EMPLOI EN LIGNE

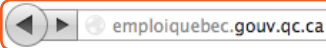
## www.emploiquebec.gouv.qc.ca

### GUIDE D'UTILISATION

Trouver un emploi : Création d'une Alerte-Emploi!  
ou d'une Alerte-Stage!



1. Tapez l'adresse : **www.emploiquebec.gouv.qc.ca** et appuyez sur la touche **Retour** .



2. À la section **Accès rapides**, à la droite de la page d'accueil d'Emploi-Québec, cliquez sur **Placement en ligne**.

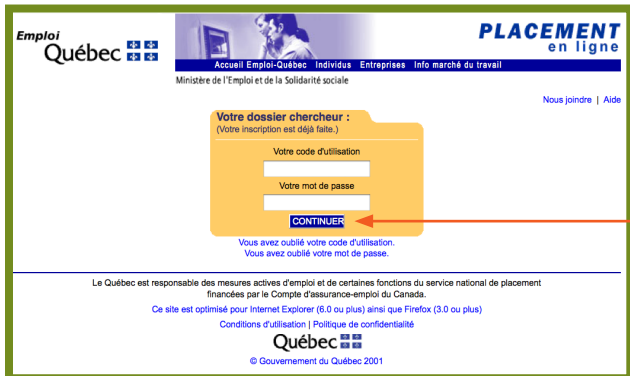
#### Accès rapides

- Outils du chercheur d'emploi >
- > [Placement en ligne](#)
  - > [IMT en ligne \(Information sur le marché du travail\)](#)
  - > [Guide pratique de recherche d'emploi \(PDF, 1.4 Mo\)](#)



3. Sous la rubrique **Inscription**, cliquez sur **Pour vous inscrire**.

► **Pour accéder à votre dossier**



4. Entrez le code d'utilisation et le mot de passe choisis au moment de l'inscription. Cliquez sur **Continuer**.

**CONTINUER**



5. Dans le dossier du chercheur ou de la chercheuse d'emploi, cliquez sur **Vos Alertes-Emploi! et vos Alertes-Stage!**

**Vos Alertes-Emploi! et vos Alertes-Stage!**

Dossier de :  
Mon Nom

Vos candidatures	Vos Alertes-Emploi et vos Alertes-Stage!	Historique des offres postulées en ligne	
	Nom de l'Alerte-Emploi ou de l'Alerte-Stage!	Fréquence	Nombre de vérifications effectuées par Emploi-Québec
			Options (sélectionnez une des options suivantes, si désiré.)
	machiniste	Sur demande	Modifier Lancer en ligne Interrompre Supprimer
	machiniste apprenti	Sur demande	Modifier Lancer en ligne Interrompre Supprimer
	mineur	Sur demande	Modifier Lancer en ligne Interrompre Supprimer
	opérateur	Sur demande	Modifier Lancer en ligne Interrompre Supprimer

Notez que, selon la fréquence choisie, vous pourriez recevoir jusqu'à vingt-huit courriels au cours des quatre prochaines semaines par Alerte-Emploi ou Alerte-Stage!

INSCRIRE UNE NOUVELLE ALERTE-EMPLOI OU ALERTE-STAGE! **ENREGISTRER**

6. Cliquez sur *Inscrire une nouvelle Alerte-Emploi! ou Alerte-stage!*

INSCRIRE UNE NOUVELLE ALERTE-EMPLOI OU ALERTE-STAGE!

Lieu de travail ou de stage

Régions :

- Abitibi-Témiscamingue
- Bas-Saint-Laurent
- Centre-du-Québec
- Chaudière-Appalaches
- Côte-Nord
- Estrie
- Gaspésie-Îles-de-la-Madeleine
- Île-de-Montréal
- Lanaudière
- Laurentides
- Laval
- Mauricie
- Montérégie
- Nord-du-Québec
- Outaouais
- Québec (Capitale-Nationale)
- Saguenay-Lac-Saint-Jean
- Tout le Québec

Formation et expérience

Scolarité : Niveau :

Expérience reliée à l'emploi (mois, années) :

Fréquence d'Alerte-Emploi! ou d'Alerte-Stage!

Par courriel

- Tous les jours
- Une fois par semaine

Courriel :

Sur demande (Peut être uniquement lancée en ligne)

Je désire recevoir un courriel uniquement lorsqu'il y a un résultat pour l'Alerte

ENREGISTRER **ENREGISTRER** **CHANGER EN LIGNE** **ANNULER** **QUITTER**

7. Remplissez les sections obligatoires, marquées par un astérisque (\*), et cliquez sur *Enregistrer*.

ENREGISTRER

REMARQUES

Vous devez être inscrite ou inscrit à titre de chercheuse ou de chercheur d'emploi dans *Placement en ligne* pour créer des *Alertes-Emploi! ou des Alertes-Stage!*

Vous pouvez créer une *Alerte-Emploi! ou une Alerte-Stage!* uniquement pour une des candidature que vous avez publiées.

Une *Alerte-Emploi! ou une Alerte-Stage!* vous permet de recevoir par courriel des offres d'emploi correspondant aux critères choisis à l'étape 7.