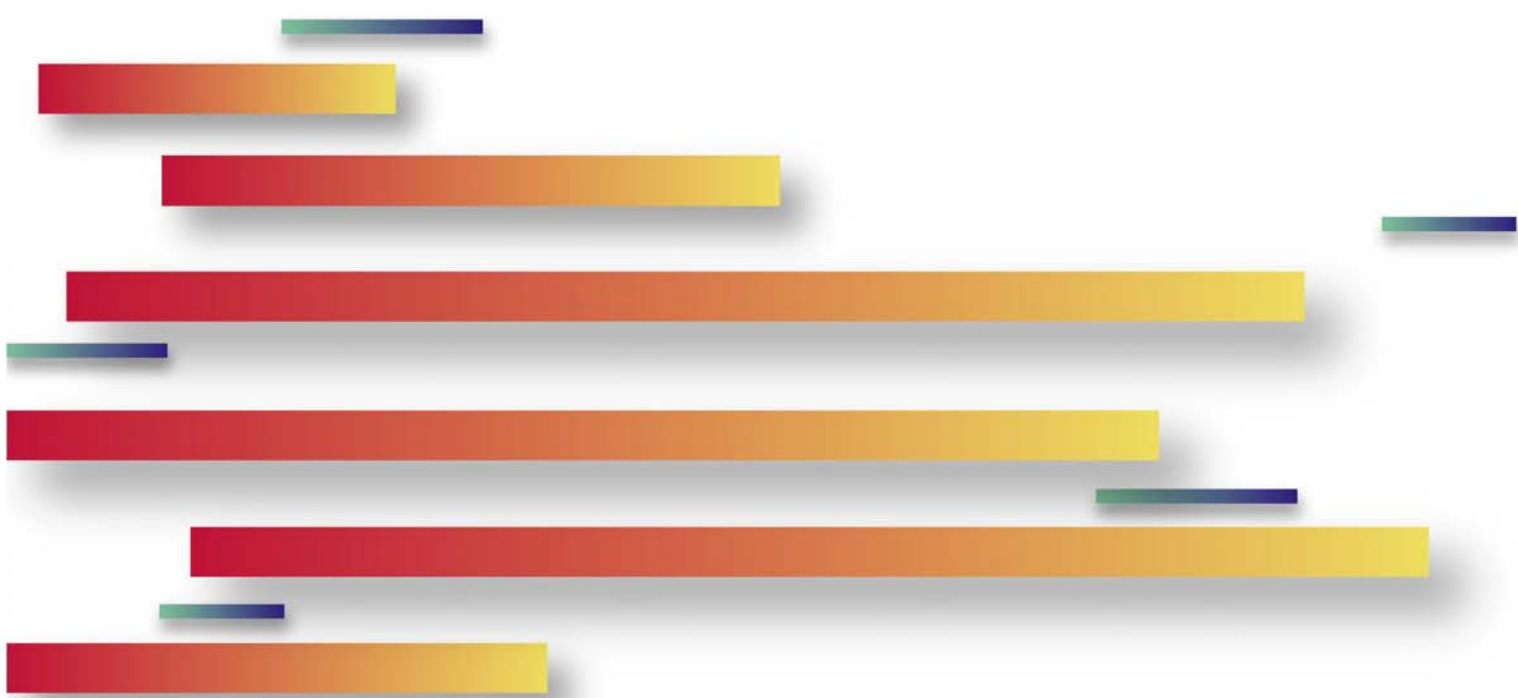


**Bulletin régional
sur le marché du travail
CAPITALE-NATIONALE**

4^e trimestre 2004
volume 24, numéro 4



Publication réalisée par la

Direction de la planification, du partenariat et de l'information sur le marché du travail d'Emploi-Québec, région de la Capitale-Nationale

Direction

Michel Gingras, par intérim

Rédaction

Martine Roy, économiste

Collaboration

Caroline Leduc, technicienne en recherche qualitative et statistique

Conception et développement

Omar Choucair, analyste en informatique

Secrétariat

Claudine Campion

Abonnement et changement d'adresse :
Emploi-Québec Capitale-Nationale
Téléphone : (418) 687-3540 poste 339
Télécopieur : (418) 646-8635
Courriel : claudine.campion@messf.gouv.qc.ca

Publication disponible sur le site Internet :
<http://emploi Quebec.net/francais/imt>

Dépôt légal : quatrième trimestre 2004
Bibliothèque nationale du Québec
Bibliothèque nationale du Canada
ISSN 1180-4572

Table des matières

Lexique	4
Mise en garde méthodologique	5
Faits saillants	6
Section 1	7
Conjoncture	7
Marché du travail	8
Section 2	11
GRAPHIQUES	12
Taux de chômage et variation annuelle de l'emploi selon la région	12
Taux d'emploi (%) et taux de chômage (%)	13
Emploi à temps plein et à temps partiel	14
TABLEAUX	15
Principaux indicateurs du marché du travail	15
Comparaisons interrégionales	16
Principaux indicateurs du marché du travail selon le sexe et l'âge	17
Emploi par secteur d'activité	18
Emploi par grand groupe professionnel	19
Emploi par secteur d'activité pour l'ensemble du Québec	20
Prestataires de l'assurance-emploi selon les régions économiques et l'ensemble du Québec	21
Prestataires de l'assurance-emploi selon les centres locaux d'emploi	22
Prestataires de l'assistance-emploi selon les régions économiques et l'ensemble du Québec	23
Prestataires de l'assistance-emploi selon les centres locaux d'emploi	24
Principaux projets d'investissement en cours ou annoncés	25
Mises à pied annoncées	37
ANNEXE	40
Liste des centres locaux d'emploi (CLE)	41

Lexique

Population de 15 ans et plus : Toutes les personnes âgées de 15 ans et plus, résidant au Québec, à l'exception des personnes vivant dans les réserves indiennes, des pensionnaires d'institutions et des membres des Forces armées.

Population active : Nombre de personnes, parmi la population de 15 ans et plus, au travail ou en chômage.

Emploi : Nombre de personnes qui habitent une région et qui travaillent, peu importe le lieu. Cette définition correspond à celle, des personnes occupées, utilisée par Statistique Canada dans l'*Enquête sur la population active*.

Chômeurs : Personnes qui sont sans emploi et qui se cherchent activement un emploi.

Taux de chômage : (Nombre de chômeurs / population active) x 100.

Taux d'activité : (Population active / population de 15 ans et plus) x 100.

Taux d'emploi : (Emploi / population de 15 ans et plus) x 100.

Taux de prestataires : Prestataires / population de 15 à 64 ans (Recensement 2001) x 100.

RMR : Région métropolitaine de recensement.

ZME : Zone métropolitaine de l'emploi est formée de la somme des territoires des 47 centres locaux d'emploi de la région métropolitaine de recensement (RMR) de Montréal.

Note : Pour des définitions plus détaillées, voir Statistique Canada, *La Population active*. Mensuel. N° 71-001.

Mise en garde méthodologique

Les estimations régionales sur le marché du travail se distinguent à plusieurs égards des données canadiennes et québécoises sur l'emploi et le chômage diffusées mensuellement par *Statistique Canada* et tirées de *l'Enquête sur la population active*.

Les données pour le Québec sont **désaisonnalisées**, ce qui veut dire qu'elles sont corrigées des variations saisonnières afin de rendre les données comparables avec celles de n'importe quel autre mois de n'importe quelle année.

Les estimations régionales sont, quant à elles, des données brutes (**non désaisonnalisées**). Comme les niveaux d'emploi et de chômage varient en fonction de la période de l'année, on ne peut donc comparer les estimations régionales d'un mois qu'avec celles du mois correspondant des années antérieures.

Les estimations régionales se distinguent également des estimations québécoises mensuelles non désaisonnalisées puisqu'elles sont toujours des moyennes de trois mois (**moyennes mobiles**). Ainsi, l'estimation du taux de chômage d'avril pour une région est en réalité une estimation du taux de chômage moyen de cette région pour les mois de février, mars et avril. Statistique Canada réduit ainsi les fluctuations mensuelles des estimations en raison de la faible taille de l'échantillon des régions.

Malgré l'établissement de moyennes mobiles, les estimations régionales demeurent entachées de marges d'erreur élevées à cause de cette faible taille de l'échantillon. Celui-ci, qui était de 9 843 ménages en moyenne entre juillet et décembre 2003 pour l'ensemble du Québec, varie, selon les régions, de 277 ménages à Laval à 1 318 ménages en Montérégie, comme on peut le voir au tableau qui suit.

Une estimation du taux de chômage de 15,4 % pour la Gaspésie—Îles-de-la-Madeleine signifie qu'il y a une probabilité de 67 % que le taux de chômage de cette région se situe entre 14,1 % et 16,7 %. L'intervalle de confiance à 67 % pour cette région est donc dans ce cas-ci de 2,6 points de pourcentage. Une variation du taux de chômage de 1,3 points, à la hausse ou à la baisse ne peut alors être considérée statistiquement significative avec un tel intervalle de confiance. À Montréal, où l'échantillon est plus important, un taux estimé de 11,7 % se situe en réalité entre 11,0 % et 12,4 %, deux fois sur trois.

La marge d'erreur élevée des estimations trimestrielles régionales doit inciter l'utilisateur à interpréter ces estimations avec circonspection.

Intervalles de confiance des estimations régionales du taux de chômage			Intervalle de confiance à 90 %		Intervalle de confiance à 67 %	
Région	Taille de l'échantillon	Taux (%) de chômage moyen ¹	Borne inférieure	Borne supérieure	Borne inférieure	Borne supérieure
Gaspésie—Îles-de-la-Madeleine	393	15,4	13,3	17,5	14,1	16,7
Bas-Saint-Laurent	344	8,9	7,3	10,5	7,9	9,9
Capitale-Nationale	790	6,4	5,4	7,4	5,8	7,0
Chaudière-Appalaches	987	5,1	4,4	5,8	4,7	5,5
Estrie	848	6,9	5,9	7,9	6,3	7,5
Montérégie	1 318	7,3	6,5	8,1	6,8	7,8
Montréal	1 056	11,7	10,5	12,9	11,0	12,4
Laval	277	8,5	7,0	10,0	7,6	9,4
Lanaudière	346	9,1	7,3	10,9	8,0	10,2
Laurentides	415	7,1	5,5	8,7	6,1	8,1
Outaouais	659	7,5	6,2	8,8	6,7	8,3
Abitibi-Témiscamingue	405	9,7	7,7	11,7	8,5	10,9
Mauricie	754	10,5	8,9	12,1	10,6	11,5
Saguenay—Lac-Saint-Jean	681	11,4	10,1	12,7	10,6	12,2
Côte-Nord et Nord-du-Québec	320	13,0	7,6	18,4	9,8	16,2
Centre-du-Québec	249	8,7	6,9	10,5	7,6	9,8
RMR de Montréal	2095	9,5	8,8	10,2	9,1	9,9
Ensemble du Québec	9 843	8,9	8,6	9,2	8,7	9,1

Source : *Statistique Canada*.

¹ Selon les moyennes mobiles de trois mois de juillet à décembre 2003.

Faits saillants

Le niveau d'emploi s'est accru de 4,6 % ou 14 800 dans la région de la Capitale-Nationale entre les quatrièmes trimestres de 2003 et de 2004. Cette augmentation est la combinaison d'un gain de 19 700 emplois à temps plein et d'un repli de 5 000 emplois à temps partiel.

Toujours à l'échelle régionale, on constate également une hausse appréciable de 8 100 personnes au sein de la population active. Par conséquent, les taux d'activité et d'emploi ont augmenté et ils se fixent respectivement à 63,9 % et 60,6 %.

La croissance de l'emploi, nettement plus marquée que celle de la population active, a entraîné une baisse du nombre de chômeurs de 6 600, leur nombre chutant de 24 900 à 18 300.

Le taux de chômage a diminué de 2 points de pourcentage pour se fixer à 5,2 %, soit le plus faible niveau observé pour un quatrième trimestre dans la région.

Les hommes ont pleinement bénéficié de la création d'emplois au niveau régional. En effet, on dénombre 179 200 emplois chez les hommes, ce qui est 19 300 de plus qu'au quatrième trimestre de 2003. Leurs taux d'activité et d'emploi ont connu des hausses respectives de 4,9 et 6,9 points de pourcentage, alors que leur taux de chômage a connu un repli de 3,3 points de pourcentage et s'est établi à 5,7 %.

À l'opposé, on observe des pertes nettes de 4 700 emplois chez les femmes. La baisse du taux de chômage féminin est uniquement attribuable au retrait plus important des femmes de la population active (-6 300). Les taux d'activité et d'emploi s'établissent pour les femmes à 56,1 % et 53,5 %, en baisse de 2,9 et 2,4 points de pourcentage par rapport à l'an dernier.

Tous les principaux indicateurs du marché du travail se sont améliorés chez les travailleurs âgés de 30 ans et moins. Ceux-ci ont accaparé une très large part des gains nets d'emplois (+13 100). Ils ont de plus intégré la population active en grand nombre (+9 200 personnes), ce qui a provoqué une amélioration significative des taux d'emploi, d'activité et de chômage pour cette catégorie de travailleurs.

Les travailleurs âgés de 30 ans et plus sont un peu moins nombreux à chômer. La création de 1 700 emplois, conjuguée au retrait de 1 000 personnes de la population active, a fait reculer le nombre de chômeurs de 30 ans et plus de 2 700, portant le taux de chômage à 4,4 %.

Le secteur de la production de biens a généré près de 12 000 emplois dans la région de la Capitale-Nationale au dernier trimestre de 2004. Les gains les plus significatifs se retrouvent dans les secteurs de la fabrication et de la construction.

Le secteur des services a également participé à la création de nouveaux emplois dans la région, mais dans une moindre mesure. Des onze composantes de ce secteur, quatre seulement enregistrent des hausses substantielles. Il s'agit de la finance, des assurances, de l'immobilier et de la location, des soins de santé et de l'assistance sociale, de l'hébergement et des services de restauration ainsi que des autres services. À l'opposé, des réductions d'effectifs sont signalées dans les secteurs des administrations publiques, de l'information, de la culture et des loisirs ainsi que des services d'enseignement.

En décembre 2004, on dénombre 24 622 prestataires de l'assurance-emploi dans la région, soit 1 566 de moins qu'à pareille date l'an dernier.

Le nombre de prestataires de l'assistance-emploi a connu la même tendance. Il a chuté de 4,4 % entre les mois d'octobre 2003 et d'octobre 2004 dans la région, se fixant à 11 043. En comparaison, ce même nombre a diminué de 2,9 % ou 4 899 pour l'ensemble de la province.

Section 1

Conjoncture

L'économie au Québec et au Canada²

Aux États-Unis, le marché du travail a connu un gain de 157 000 emplois³ en décembre, après des hausses de 112 000 en novembre et de 337 000 en octobre. Le Bureau of Economic Analysis estime que l'économie américaine a progressé au rythme de 4,0 %⁴ au cours du troisième trimestre de 2004. Cette progression encourageante du PIB est grandement attribuable aux dépenses des ménages, stimulées par une hausse des revenus du travail et de la valeur du patrimoine (principalement immobilier et boursier). Les dépenses de consommation sont telles que l'économie américaine connaîtra vraisemblablement un quatrième trimestre à l'image du troisième. Conséquence de la hausse du prix du pétrole des derniers mois, l'indice des prix à la consommation a augmenté de 0,2 % en novembre après le gain de 0,6 % enregistré en octobre. En réaction à ces résultats, la Réserve fédérale américaine (FED) a haussé, le 14 décembre dernier, et pour une cinquième fois depuis juin dernier, son taux directeur d'un quart de point, à 2,25 %, resserrant ainsi un peu plus les conditions d'emprunt.

Au Canada, en octobre, la croissance de l'économie a marqué une pause pour un second mois d'affilée. Le secteur des biens et celui des services ont été touchés. La production du secteur de la fabrication a fléchi (-0,3 %) pour un second mois consécutif à la suite de la réduction de la demande extérieure. Cette réduction était causée par le raffermissement du dollar qui, au cours du mois, s'est apprécié de 3,3 % par rapport à la devise américaine, atteignant son niveau le plus élevé en douze ans. Le secteur des services, pour sa part, a subi les effets des conflits de travail dans la fonction publique fédérale et dans le sport professionnel.

Au Québec, malgré une réduction de 0,1 % en septembre, le PIB a progressé de 0,8 % au troisième trimestre, le meilleur résultat de 2004. À l'instar de ce que l'on observe au Canada, l'état de l'économie québécoise en septembre s'explique par la contre-performance des industries productrices de biens (-0,3 %), alors que les services sont demeurés stables (+0,02 %). Au cours des neuf premiers mois de 2004, la croissance économique était de 2,0 % par rapport à la même période de 2003.

Les entreprises canadiennes ont connu un recul de leurs exportations en octobre de 1,1 % par rapport à septembre. Il s'agit de la quatrième baisse mensuelle consécutive. Au Québec, les exportations internationales de marchandises ont augmenté de 4,3 % en septembre par rapport au mois précédent. Après les neuf premiers mois de 2004, la hausse cumulée était de 4,9 % comparativement aux mêmes mois de 2003.

La croissance est demeurée soutenue chez les détaillants canadiens. Les ventes au détail ont fait un bond de 1,4 % en octobre, atteignant ainsi un nouveau sommet de 29,6 milliards de dollars, une hausse principalement attribuable au rebondissement des ventes de véhicules automobiles et à des gains imputables aux prix dans les stations-service. Le total des ventes au détail pour les dix premiers mois de 2004 était supérieur de 4,5 % aux ventes de la période correspondante en 2003. Au Québec, les ventes au détail ont augmenté de 1,5 % en octobre et de 4,2 % après dix mois.

Pour leur part, les ventes des grossistes canadiens ont légèrement augmenté en octobre (+0,2 %). Ce sont les matériaux de construction qui ont connu la plus forte hausse (2,7 %). Au Québec, les ventes en gros ont progressé de 1,2 % en octobre et de 6,3 % après dix mois. Par ailleurs, alors que le nombre de mises en chantier a augmenté de 5,9 % en novembre au Canada, il progressait de 10,5 % au Québec.

2. Cette section a été rédigée par Louis-Philippe Tessier-Parent, économiste au Centre d'étude sur l'emploi et la technologie (CETECH).

3. Données préliminaires. En anglais, *nonfarm employment*.

4. Données finales en termes annualisés.

Comparaisons interrégionales

Le tableau 2 brosse un portrait des taux d'activité, de chômage et d'emploi pour les régions économiques et métropolitaines du Québec.

Six des quinze régions économiques affichent un taux d'activité supérieur à celui de l'ensemble du Québec (65,8 %). La région de la Capitale-Nationale arrive au dixième rang des régions économiques avec un taux d'activité de 63,9 %.

La région de la Capitale-Nationale enregistre le plus faible taux de chômage de toutes les régions du Québec, lequel se fixe à 5,2 %. Neuf régions obtiennent un taux en deçà de la moyenne provinciale de 8,4 %.

Huit des quinze régions présentent un taux d'emploi supérieur à celui du Québec (60,3 %). Dans notre région, le taux d'emploi s'établit à 60,6 %.

Deux régions se démarquent pour leurs indicateurs du marché du travail. Il s'agit de celles de la Chaudière-Appalaches et des Laurentides. Leur taux de chômage est faible alors que leur taux d'emploi et d'activité sont parmi les plus élevés.

En ce qui concerne les régions métropolitaines de recensement, celle de Québec obtient des taux enviables. Ainsi, les taux de chômage, d'activité et d'emploi de la région métropolitaine de recensement de Québec (RMRQ) se fixent respectivement à 5,1 %, 65,5 % et 62,2 %.

L'emploi selon le sexe

Les gains d'emplois du quatrième trimestre de 2004 se sont concentrés chez les hommes. Les données de l'EPA nous indiquent que ces derniers ont enregistré des gains nets de 16 800 emplois à temps plein et de 2 500 emplois à temps partiel. Bien qu'il y ait eu un ajout de 14 400 hommes à la population active, le nombre de chômeurs a tout de même reculé de 5 000, faisant fondre le taux de chômage masculin de 3,3 points de pourcentage, lequel se fixe à 5,7 %.

Chez les femmes, on observe également une diminution du taux de chômage. Toutefois, cette baisse est uniquement attribuable au retrait des femmes de la population active. Ainsi, 6 300 femmes ont quitté les rangs de la population active et 4 700 emplois, tous à temps partiel, ont été perdus. L'effet combiné de ces deux pertes a fait fléchir le nombre de chômeuses et le taux de chômage féminin, lequel s'établit à 4,6 %.

Marché du travail

Hausse significative de l'emploi à temps plein dans la région de la Capitale-Nationale

Les données de l'Enquête sur la population active (EPA) relatives au dernier trimestre de 2004 nous indiquent une amélioration significative du marché du travail de la région. En effet, entre les derniers trimestres de 2003 et de 2004, on enregistre pas moins de 14 800 nouveaux emplois. Cela porte le niveau d'emplois à temps plein à 268 900 (+19 700 emplois) et celui à temps partiel à 65 400 (-5 000).

Toujours pour la même période, la population active a progressé de 2,4 % ou 8 100 personnes pour se fixer à 352 500, un nouveau sommet dans la région pour un quatrième trimestre. En conséquence, le taux d'activité régional est passé de 63,1 % à 63,9 %.

Bien que la population active ait augmenté, les gains d'emplois encore plus importants ont permis un retrait de 6 600 chômeurs. Au quatrième trimestre de 2004, on dénombre donc 18 300 chômeurs, soit 26,5 % de moins que l'an dernier.

Le taux de chômage observé dans la région de la Capitale-Nationale pour le quatrième trimestre est le plus bas niveau observé depuis que des statistiques régionales sont accessibles. Il a diminué de 2 points de pourcentage et s'est fixé à 5,2 %, soit 3,2 points de pourcentage de moins que celui de l'ensemble du Québec (8,4 %).

À l'échelle du Québec, les indicateurs ont connu les mêmes tendances, mais dans des proportions moins marquées que dans notre région. Ainsi, l'emploi s'est accru de 1,5 % ou 56 300, s'établissant à 3 699 300. Le nombre de chômeurs a également fléchi de 14 900 ou 4,2 %.

Par ailleurs, le taux d'emploi de la région (60,6 %) s'approche du niveau observé au Québec (60,3 %).

La durée moyenne du chômage, exprimée en nombre de semaines, a chuté de 50 % entre les quatrièmes trimestres de 2003 et de 2004, passant de 21,4 semaines à 10,7 semaines, soit 9 semaines de moins que la durée moyenne pour le Québec.

Les 15 à 29 ans renouent avec les gains d'emplois

C'est du moins ce que nous révèle l'analyse différenciée des grands indicateurs du marché du travail du quatrième trimestre par âge. Le niveau d'emploi des personnes âgées de 15 à 29 ans s'est apprécié de 15,8 % ou 13 100 emplois entre les derniers trimestres de 2003 et de 2004. La population active a aussi connu une augmentation appréciable de 9,8 % ou 9 200 personnes. Par conséquent, les taux d'emploi, d'activité et de chômage se sont améliorés de beaucoup et s'établissent respectivement à 71,1 %, 76,5 % et 7,2 %.

Chez les travailleurs âgés de 30 ans et plus, le léger retrait de 1 000 personnes de la population active et le gain net de 1 700 emplois ont provoqué une baisse du nombre de chômeurs de 2 700. Le taux de chômage des travailleurs âgés de 30 ans et plus au dernier trimestre de 2004 s'établit donc à 4,4 %.

Le secteur de la production de biens, créateur d'emplois

Comme l'indique le tableau 4, certains secteurs d'activité de la région ont connu des gains d'emplois non négligeables au dernier trimestre de 2004. Mentionnons que ces gains se concentrent dans une grande proportion dans le secteur de la production de biens.

Les hausses les plus marquées en nombre ont été observées dans la fabrication et la construction.

Le secteur des services a également participé à la création de nouveaux emplois dans la région, mais dans une moindre mesure que celui de la production de biens. Des onze composantes de ce secteur, quatre seulement ont connu des hausses substantielles. Il s'agit de la finance, des assurances, de l'immobilier et de la location, des soins de santé et de l'assistance sociale, de l'hébergement et des services de restauration ainsi que des autres services.

À l'opposé, on constate des réductions d'effectifs dans les secteurs des administrations publiques, de l'information, de la culture et des loisirs ainsi que des services d'enseignement.

Les gains nets d'emplois se répartissent différemment dans la RMRQ. En effet, le secteur des services a enregistré 9 800 des 17 600 nouveaux emplois.

Cette différence s'explique par deux éléments. Le secteur du commerce de la RMRQ a été plus générateur d'emplois que celui de la Capitale-Nationale et la réduction des effectifs dans les administrations publiques de la RMRQ a été moins marquée que dans la Capitale-Nationale.

Les emplois selon le grand groupe professionnel

On constate également à la lecture du tableau 5 que les nouveaux emplois de la région de la Capitale-Nationale se concentraient dans une large mesure au niveau de compétence technique (14 800 emplois). On constate toutefois des gains aux niveaux de compétence élémentaire (4 000 emplois), de la gestion (1 300) et intermédiaire (700).

Seul les emplois de niveau de professionnel ont enregistré un recul au cours de la même période (-6 100).

Les gains d'emplois selon le genre de compétence nous indiquent que la vente et les services ainsi que les métiers, transport et machinerie ont bénéficié des hausses les plus fortes.

À l'opposé, les affaires, finance et administration ont connu la diminution la plus marquée.

Évolution du nombre de prestataires de l'assurance-emploi

En décembre 2004, on dénombrait 24 622 prestataires de l'assurance-emploi actifs et aptes dans la région de la Capitale-Nationale. Il s'agit là d'une diminution de 6 % ou 1 566 personnes par rapport à décembre 2003. Pour l'ensemble du Québec, on observe un repli de l'ordre de 7,7 % ou 24 779 prestataires.

Une seule région, la Gaspésie-Îles-de-la-Madeleine, a connu une hausse de son nombre de prestataires (350 prestataires ou 2,3 %).

À l'échelle locale, cinq CLE ont connu des baisses plus importantes en pourcentage que la moyenne régionale. Il s'agit des Quartiers-Historiques (-11,2 % ou 260 prestataires), de Sainte-Foy (-8,8 % ou 284), de la Côte-de-Beaupré (-6,4 % ou 83), de Portneuf (-6,3 % ou 161) et de Beauport (-6,3 % ou 200).

Le taux de prestation, qui se définit comme étant le nombre de prestataires divisé par le nombre de personnes âgées de 15 à 64 ans, est légèrement en

deçà de la moyenne provinciale. Il s'établit à 5,5 % pour la région comparativement à 6,0 % pour l'ensemble du Québec.

Ce même taux varie toutefois de 3,2 % pour le CLE de Sainte-Foy à 17,2 % pour le CLE de La Malbaie.

Évolution des clientèles de l'assistance-emploi

La diminution du nombre de prestataires de l'assistance-emploi a été plus forte dans notre région que dans la province. En effet, on compte 4,4 % ou 509 prestataires de moins que l'an dernier. Au Québec, cette baisse s'établit à 2,9 % ou 4 899 prestataires. En octobre 2004, on dénombrait respectivement, au Québec et dans la région de la Capitale-Nationale, 161 864 et 11 043 prestataires.

Le taux de prestation moyen, qui correspond au nombre de prestataires divisé par le nombre de personnes âgées de 15 à 64 ans, est de 3,3 % pour l'ensemble du Québec. Il varie toutefois de 1,5 % pour la région de la Chaudière-Appalaches à 5,4 % pour la région de Montréal. Dans notre région, ce même taux est de 2,5 %.

Sept des onze CLE de la région de la Capitale-Nationale enregistrent une baisse plus marquée du nombre de prestataires de l'assistance-emploi que celle observée dans la région. Il s'agit des CLE de Baie-Saint-Paul (-21,4 % ou 31 prestataires), de la Côte-de-Beaupré (-18,8 % ou 49), de Portneuf (-17,6 % ou 113), de Loretteville (-12,2 % ou 78), des Quartiers-Historiques (-10,6 % ou 306), de La Malbaie (-9,5 % ou 29) et de Beauport (-8,5 % ou 90).

Principaux projets d'investissement

La région de la Capitale-Nationale compte encore un bon nombre de projets d'investissement en cours ou annoncés. Le tableau 9 présente, par secteur d'activité, les entreprises qui ont défrayé la manchette.

Le secteur de l'immobilier et, plus particulièrement, les segments de la construction d'immeubles à bureaux, du développement résidentiel ainsi de la construction de logements pour personnes âgées sont parmi les plus dynamiques. Par ailleurs, le secteur du commerce de détail ne cesse de

progresser, ce qui devrait permettre à la région d'enregistrer des gains d'emplois au cours des prochains mois.

Dans les services professionnels, scientifiques et techniques, des projets entourant la construction de centres de recherche sont en cours dans des domaines aussi variés que la recherche clinique en oncologie, la transformation du bois ouvré, l'optique-photonique et les aliments.

Mises à pied annoncées

Enfin, le tableau 10 présente les fermetures d'entreprises ainsi que les licenciements de personnel relevés au dernier trimestre de 2004.

Les secteurs de la construction et du commerce regroupent un bon nombre de ces fermetures.

Autres nouvelles

En novembre dernier, quelque 1 200 personnes ont participé à la Journée de l'informatique du Québec (JIQ). Cette journée avait pour thème les services en ligne.

Une nouvelle unité de formation pour les technologues en radiodiagnostic a été construite au Cégep de Sainte-Foy au coût de 3 millions de dollars. Cela a permis d'augmenter le nombre de nouveaux étudiants de 42 à 105 dès l'automne 2004.

Le 10 novembre 2004 avait lieu le gala méritas « Charlevoix Reconnaît » 2004 de la Chambre de commerce. Des lauréats ont été choisis dans douze catégories.

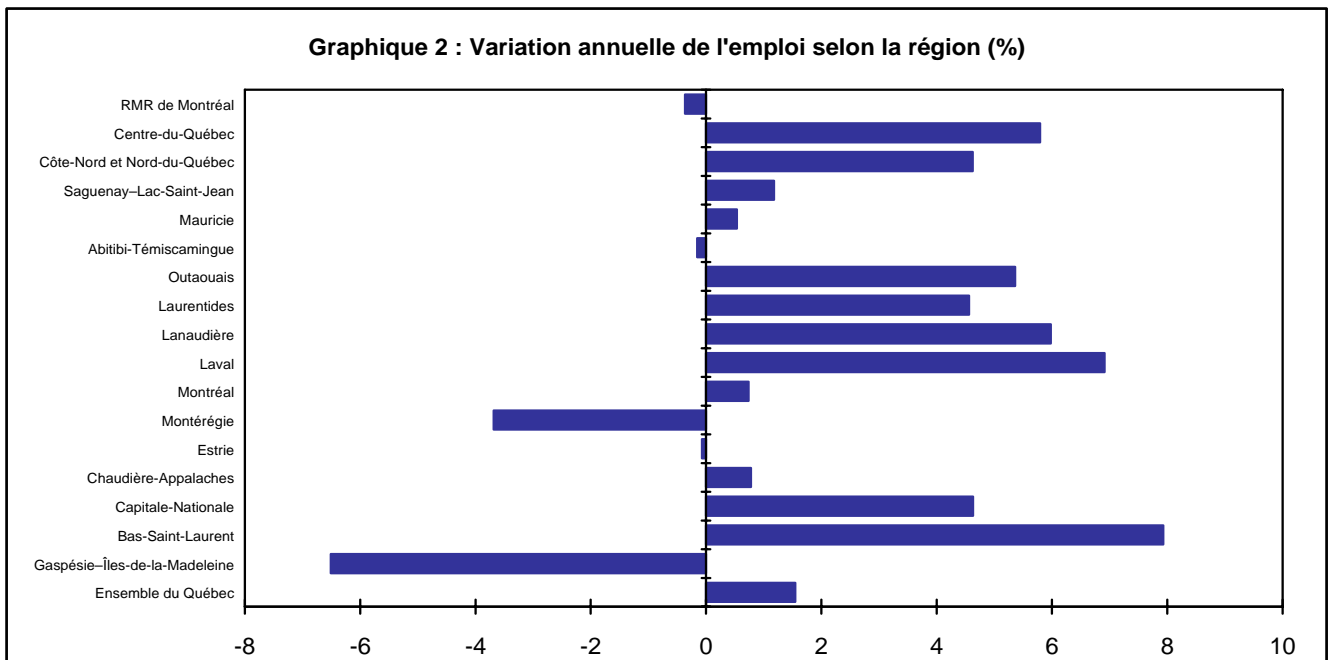
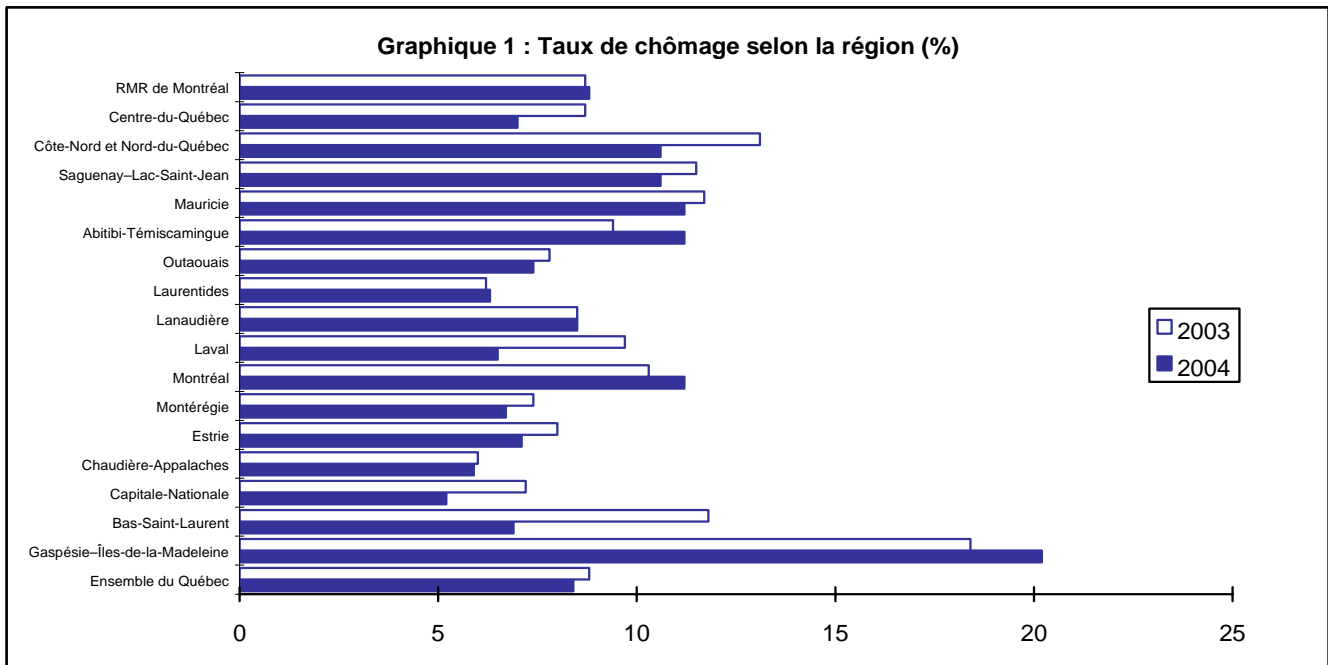
La table de concertation des organismes sociocommunautaires du territoire du CLSC-CHSLD La Source a organisé, le 5 novembre dernier, le premier colloque sur le développement social. Bon nombre de représentants de divers organismes de Charlesbourg et des environs y ont participé.

Le Carrefour jeunesse-emploi Charlesbourg-Chauveau a tenu, du 1^{er} au 5 novembre 2004, une semaine de l'orientation. Les personnes âgées de 16 à 35 ans ont pu se renseigner sur diverses formations professionnelles.

Section 2

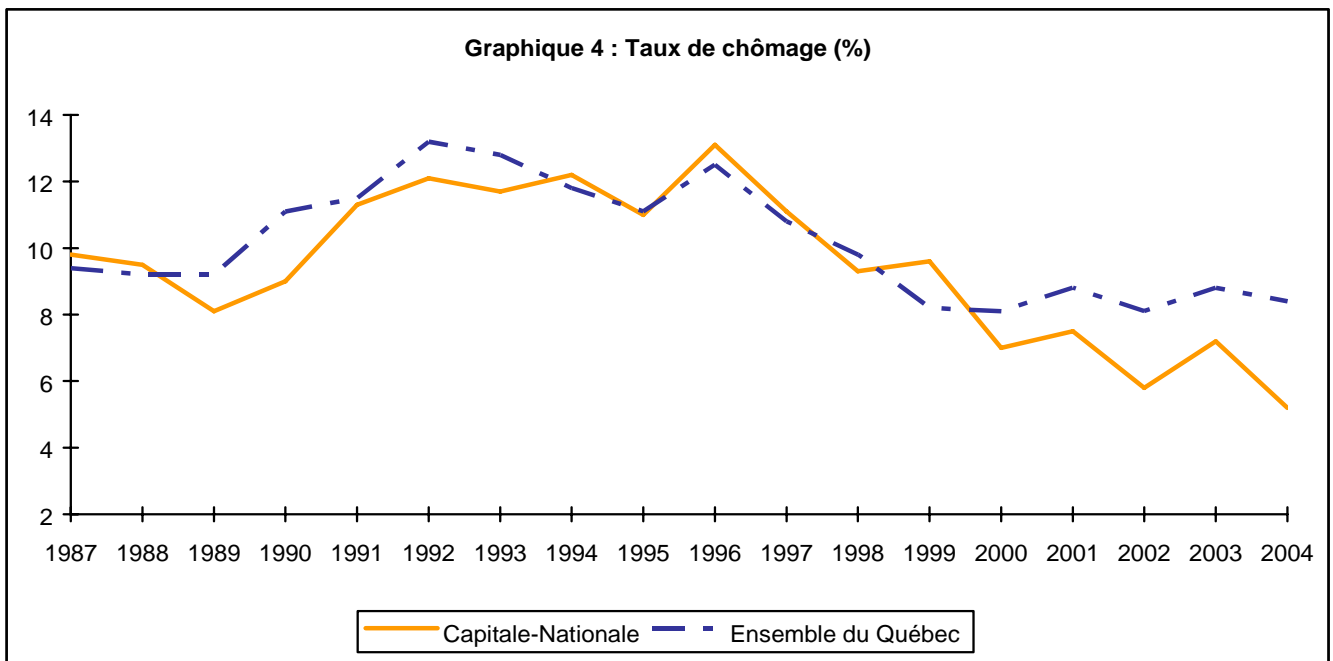
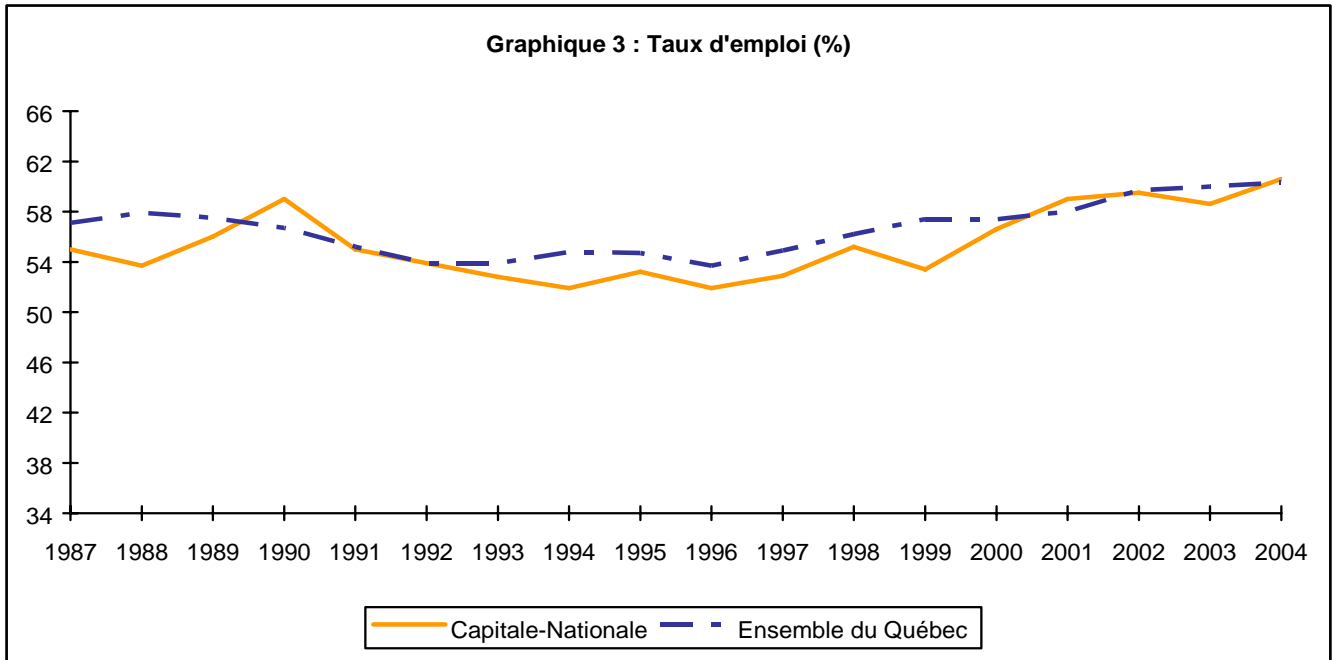
Graphiques et tableaux

Graphiques 1 et 2
TAUX DE CHÔMAGE ET VARIATION ANNUELLE DE L'EMPLOI SELON LA RÉGION
4^e trimestre 2004



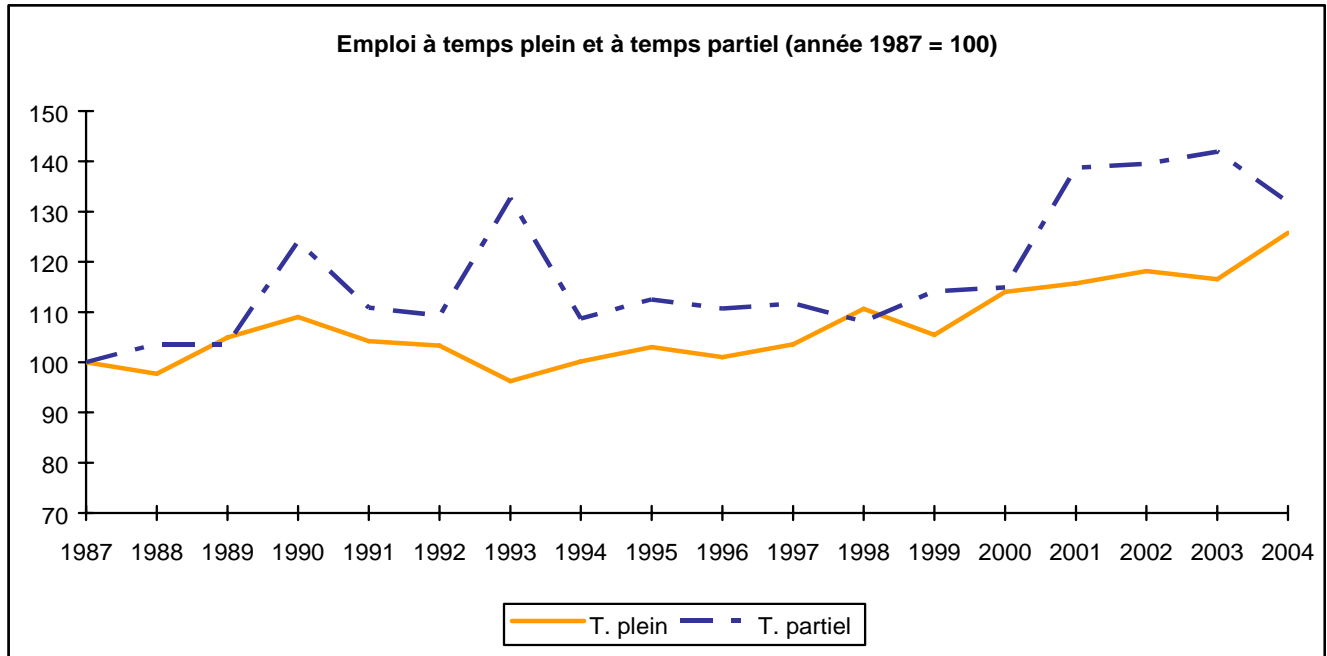
Source : Statistique Canada, *Enquête sur la population active*.

Graphiques 3 et 4
TAUX D'EMPLOI (%) ET TAUX DE CHÔMAGE (%)
Capitale-Nationale et ensemble du Québec
4^e trimestre 2004



Source : Statistique Canada, *Enquête sur la population active*.

Graphique 5
EMPLOI À TEMPS PLEIN ET À TEMPS PARTIEL
 Capitale-Nationale
 4^e trimestre 2004



Source : Statistique Canada, *Enquête sur la population active*.

Tableau 1
PRINCIPAUX INDICATEURS DU MARCHÉ DU TRAVAIL
Capitale-Nationale et ensemble du Québec
Données non désaisonnalisées

Indicateurs du marché du travail	Capitale-Nationale			Ensemble du Québec		
	4 ^e trimestre		Variation %	4 ^e trimestre		Variation %
	2004	2003		2004	2003	
Population 15 ans et plus (000)	551,7	545,6	1,1	6 138,8	6 070,6	1,1
Population active (000)	352,5	344,4	2,4	4 036,5	3 995,1	1,0
Emploi (000)	334,3	319,5	4,6	3 699,3	3 643,0	1,5
- Temps plein (000)	268,9	249,2	7,9	3 002,3	2 910,4	3,2
- Temps partiel (000)	65,4	70,4	-7,1	697,0	732,6	-4,9
Chômeurs et chômeuses (000)	18,3	24,9	-26,5	337,2	352,1	-4,2
Taux de chômage (%)	5,2	7,2		8,4	8,8	
Taux d'activité (%)	63,9	63,1		65,8	65,8	
Taux d'emploi (%)	60,6	58,6		60,3	60,0	
Durée du chômage (semaines)	10,7	21,4	-50,0	19,7	19,7	0,0

- : Donnée non disponible.

Note : La somme des composantes n'est pas toujours égale au total en raison des données qui ont été arrondies.

Source : Statistique Canada, *Enquête sur la population active*.

Tableau 2
COMPARAISONS INTERRÉGIONALES
QUELQUES INDICATEURS DU MARCHÉ DU TRAVAIL
4^e trimestre 2004
Données non désaisonnalisées

Régions économiques, régions métropolitaines et ensemble du Québec	Taux d'activité (%)	Taux de chômage (%)	Taux d'emploi (%)
RÉGIONS ÉCONOMIQUES			
Gaspésie—Îles-de-la-Madeleine	49,7	20,2	39,6
Bas-Saint-Laurent	61,6	6,9	57,4
Capitale-Nationale	63,9	5,2	60,6
Chaudière-Appalaches	68,3	5,9	64,3
Estrie	64,6	7,1	60,0
Montérégie	67,2	6,7	62,6
Montréal	65,7	11,2	58,4
Laval	65,7	6,5	61,4
Lanaudière	68,6	8,5	62,8
Laurentides	69,6	6,3	65,2
Outaouais	68,6	7,4	63,6
Abitibi-Témiscamingue	64,1	11,2	56,9
Mauricie	59,4	11,2	52,8
Saguenay—Lac-Saint-Jean	59,8	10,6	53,5
Côte-Nord et Nord-du-Québec	64,1	10,6	57,1
Centre-du-Québec	69,5	7,0	64,6
RÉGIONS MÉTROPOLITAINES			
Chicoutimi-Jonquière	62,6	10,6	56,0
Québec	65,5	5,1	62,2
Trois-Rivières	61,1	9,7	55,2
Sherbrooke	66,0	6,8	61,4
Montréal	67,4	8,8	61,4
Ottawa-Hull	71,8	6,1	67,4
ENSEMBLE DU QUÉBEC	65,8	8,4	60,3

Source : Statistique Canada, *Enquête sur la population active*.

Tableau 3
PRINCIPAUX INDICATEURS DU MARCHÉ DU TRAVAIL SELON LE SEXE ET L'ÂGE
Capitale-Nationale et ensemble du Québec

Sexes et groupes d'âge	Capitale-Nationale			Ensemble du Québec		
	4 ^e trimestre		Variation %	4 ^e trimestre		Variation %
	2004	2003		2004	2003	
HOMMES						
Population 15 ans et plus (000)	262,1	259,8	0,9	3 015,7	2 981,0	1,2
Population active (000)	190,1	175,7	8,2	2 165,8	2 130,3	1,7
Emploi (000)	179,2	159,9	12,1	1 969,7	1 925,8	2,3
- Temps plein (000)	156,6	139,8	12,0	1 740,7	1 693,8	2,8
- Temps partiel (000)	22,6	20,1	12,4	228,9	231,9	-1,3
Chômeurs (000)	10,9	15,9	-31,4	196,1	204,5	-4,1
Taux de chômage (%)	5,7	9,0		9,1	9,6	
Taux d'activité (%)	72,5	67,6		71,8	71,5	
Taux d'emploi (%)	68,4	61,5		65,3	64,6	
FEMMES						
Population 15 ans et plus (000)	289,6	285,8	1,3	3 123,1	3 089,6	1,1
Population active (000)	162,4	168,7	-3,7	1 870,7	1 864,9	0,3
Emploi (000)	155,0	159,7	-2,9	1 729,6	1 717,3	0,7
- Temps plein (000)	112,3	109,4	2,7	1 261,5	1 216,6	3,7
- Temps partiel (000)	42,7	50,3	-15,1	468,1	500,7	-6,5
Chômeuses (000)	7,4	9,0	-17,8	141,1	147,6	-4,4
Taux de chômage (%)	4,6	5,3		7,5	7,9	
Taux d'activité (%)	56,1	59,0		59,9	60,4	
Taux d'emploi (%)	53,5	55,9		55,4	55,6	
15-29 ANS						
Population 15-29 ans (000)	135,1	135,2	-0,1	1 466,8	1 455,4	0,8
Population active (000)	103,4	94,2	9,8	1 075,6	1 055,4	1,9
Emploi (000)	96,0	82,9	15,8	950,5	930,0	2,2
- Temps plein (000)	57,9	47,3	22,4	619,7	608,6	1,8
- Temps partiel (000)	38,0	35,6	6,7	330,9	321,4	3,0
Chômeurs et chômeuses (000)	7,4	11,3	-34,5	125,0	125,4	-0,3
Taux de chômage (%)	7,2	12,0		11,6	11,9	
Taux d'activité (%)	76,5	69,7		73,3	72,5	
Taux d'emploi (%)	71,1	61,3		64,8	63,9	
30 ANS ET PLUS						
Population 30 ans et plus (000)	416,7	410,4	1,5	4 672,0	4 615,2	1,2
Population active (000)	249,2	250,2	-0,4	2 960,9	2 939,7	0,7
Emploi (000)	238,3	236,6	0,7	2 748,7	2 713,1	1,3
- Temps plein (000)	211,0	201,9	4,5	2 382,6	2 301,8	3,5
- Temps partiel (000)	27,3	34,7	-21,3	366,1	411,2	-11,0
Chômeurs et chômeuses (000)	10,9	13,6	-19,9	212,2	226,7	-6,4
Taux de chômage (%)	4,4	5,4		7,2	7,7	
Taux d'activité (%)	59,8	61,0		63,4	63,7	
Taux d'emploi (%)	57,2	57,7		58,8	58,8	

- : Donnée non disponible.

Note : La somme des composantes n'est pas toujours égale au total en raison des données qui ont été arrondies.

Source : Statistique Canada, *Enquête sur la population active*.

Tableau 4
EMPLOI PAR SECTEUR D'ACTIVITÉ
Capitale-Nationale, RMR Québec et ensemble du Québec

Secteurs d'activité ¹	Capitale-Nationale			RMR Québec			Ensemble du Québec		
	4 ^e trimestre		Variation %	4 ^e trimestre		Variation %	4 ^e trimestre		Variation %
	2004 (000)	2003 (000)		2004 (000)	2003 (000)		2004 (000)	2003 (000)	
Secteur de la production de biens	58,2	46,3	25,7	57,8	50,1	15,4	916,2	908,8	0,8
Agriculture	1,7	2,3	-26,1	-	1,6	-	44,6	54,5	-18,2
Autres branches du secteur primaire	2,1	3,0	-30,0	-	2,4	-	36,4	37,8	-3,7
Services publics	3,5	1,6	118,8	3,1	1,7	82,4	31,4	31,1	1,0
Construction	16,8	14,1	19,1	17,6	16,2	8,6	174,5	170,0	2,6
Fabrication	34,1	25,2	35,3	35,2	28,2	24,8	629,4	615,5	2,3
Secteur des services	276,0	273,2	1,0	308,7	298,9	3,3	2 783,1	2 734,2	1,8
Commerce	50,0	49,5	1,0	56,5	53,6	5,4	626,7	610,5	2,7
Transports, entreposage	16,4	15,4	6,5	17,8	16,7	6,6	169,7	179,8	-5,6
Finance, assurances, immobilier et location	18,9	14,3	32,2	24,7	19,1	29,3	206,8	184,1	12,3
Services professionnels, scientifiques et techniques	17,4	18,1	-3,9	19,6	21,8	-10,1	221,5	212,2	4,4
Services aux entreprises, services relatifs aux bâtiments et autres services de soutien	14,0	11,0	27,3	16,9	12,1	39,7	120,6	110,7	8,9
Services d'enseignement	21,5	26,2	-17,9	22,2	29,1	-23,7	246,1	258,0	-4,6
Soins de santé et assistance sociale	46,2	41,4	11,6	50,5	45,2	11,7	439,0	438,0	0,2
Information, culture et loisirs	11,1	17,8	-37,6	13,0	19,4	-33,0	168,7	156,7	7,7
Hébergement et services de restauration	27,4	22,1	24,0	27,1	23,4	15,8	201,5	202,2	-0,3
Autres services	20,3	14,6	39,0	19,9	13,6	46,3	167,8	170,6	-1,6
Administrations publiques	32,6	42,9	-24,0	40,5	44,8	-9,6	214,7	211,4	1,6
ENSEMBLE DES SECTEURS	334,3	319,5	4,6	366,6	349,0	5,0	3 699,3	3 643,0	1,5

- : Donnée non disponible.

Note : La somme des composantes n'est pas toujours égale au total en raison des données qui ont été arrondies.

¹ Système de classification des industries de l'Amérique du Nord (SCIAN).

Source : Statistique Canada, *Enquête sur la population active*.

Tableau 5
EMPLOI PAR GRAND GROUPE PROFESSIONNEL
Capitale-Nationale, Capitale-Nationale et RMR Québec et ensemble du Québec

Genre de compétence	Capitale-Nationale			RMR Québec			Ensemble du Québec		
	4 ^e trimestre		Variation %	4 ^e trimestre		Variation %	4 ^e trimestre		Variation %
	2004 (000)	2003 (000)		2004 (000)	2003 (000)		2004 (000)	2003 (000)	
Gestion	26,3	25,0	5,2	29,8	29,1	2,4	325,4	302,4	7,6
Affaires, finance et administration	57,1	64,8	-11,9	68,2	72,1	-5,4	630,8	655,6	-3,8
Sciences naturelles et appliquées et professions apparentées	25,0	24,5	2,0	28,1	28,4	-1,1	269,5	234,3	15,0
Secteur de la santé	27,8	24,6	13,0	29,5	28,7	2,8	236,3	220,8	7,0
Sciences sociales, enseignement administration publique et religion	33,4	35,9	-7,0	35,4	38,9	-9,0	336,7	324,5	3,8
Arts, culture, sports et loisirs	10,6	12,1	-12,4	12,3	14,3	-14,0	125,6	108,7	15,5
Vente et services	90,6	79,0	14,7	99,8	83,2	20,0	896,2	862,0	4,0
Métiers, transport et machinerie	48,8	39,4	23,9	50,3	39,5	27,3	508,6	551,7	-7,8
Prof. propres au secteur primaire	2,9	2,7	7,4	-	-	-	82,8	82,6	0,2
Transformation, fabrication et services d'utilité publique	11,7	11,5	1,7	12,5	13,7	-8,8	287,4	300,4	-4,3
ENSEMBLE DES PROFESSION	334,3	319,5	4,6	366,6	349,0	5,0	3 699,3	3 643,0	1,5
Niveau de compétence¹									
Gestion	26,3	25,0	5,2	29,8	29,1	2,4	325,4	302,4	7,6
Professionnel	59,0	65,1	-9,4	64,9	73,0	-11,1	647,3	576,1	12,4
Technique	119,5	104,7	14,1	134,0	114,2	17,3	1 204,0	1 216,2	-1,0
Intermédiaire	92,2	91,5	0,8	98,6	98,5	0,1	1 088,6	1 149,0	-5,3
Élémentaire	37,3	33,3	12,0	39,2	34,1	15,0	434,1	399,3	8,7

- : Donnée non disponible.

Note : La somme des composantes n'est pas toujours égale au total en raison des données qui ont été arrondies.

¹ Le niveau de compétence selon la Classification nationale des professions : gestion (expérience dans le domaine visé);
professionnel (généralement diplôme universitaire); technique (généralement diplôme collégial ou secondaire professionnel);
intermédiaire (généralement diplôme secondaire général); élémentaire (généralement études secondaires non terminées).

Source : Statistique Canada, *Enquête sur la population active*.

Tableau 6
EMPLOI PAR SECTEUR D'ACTIVITÉ POUR L'ENSEMBLE DU QUÉBEC

Secteurs d'activité ¹	Ensemble du Québec		
	4 ^e trimestre		Variation
	2004 (000)	2003 (000)	%
Secteur de la production de biens	916,2	908,8	0,8
Agriculture	44,6	54,5	-18,2
Foresterie et exploitation forestière	20,9	21,8	-4,1
Pêche, chasse et piégeage	1,5	-	-
Extraction minière	14,0	15,1	-7,3
Services publics	31,4	31,1	1,0
Construction	174,5	170,0	2,6
Fabrication d'aliments, de boissons et de produits du tabac	77,7	79,2	-1,9
Usines de textiles et de produits textiles	19,2	22,6	-15,0
Fabrication de vêtements, de produits en cuir et analogues	31,7	52,0	-39,0
Fabrication de produits en bois	56,5	58,4	-3,3
Fabrication du papier	37,8	34,5	9,6
Impression et activités connexes de soutien	33,5	47,7	-29,8
Fabrication de produits chimiques	37,8	33,6	12,5
Fabrication de produits en caoutchouc et en plastique	38,2	31,7	20,5
Fabrication de produits minéraux non métalliques	16,3	16,8	-3,0
Première transformation des métaux	33,8	29,8	13,4
Fabrication de produits métalliques	35,4	31,5	12,4
Fabrication de machines	33,5	27,2	23,2
Fabrication de produits informatiques et électroniques	26,2	24,1	8,7
Fabrication de matériel, d'appareils et de composants électriques	11,0	11,1	-0,9
Fabrication de matériel de transport	64,0	47,8	33,9
Fabrication de meubles et de produits connexes	40,0	39,5	1,3
Activités diverses de fabrication ²	36,8	28,0	31,4
Secteur des services	2 783,1	2 734,2	1,8
Commerce de gros	157,2	135,1	16,4
Commerce de détail	469,5	475,4	-1,2
Transport et entreposage	169,7	179,8	-5,6
Finance	107,3	88,3	21,5
Sociétés d'assurance, fonds et autres instruments financiers	46,6	43,2	7,9
Services immobiliers	34,3	37,4	-8,3
Services de location et de location à bail	18,6	15,2	22,4
Services professionnels, scientifiques et techniques	221,5	212,2	4,4
Services aux entreprises, services relatifs aux bâtiments et autres services de soutien	120,6	110,7	8,9
Services d'enseignement	246,1	258,0	-4,6
Soins de santé et assistance sociale	439,0	438,0	0,2
Information, culture et loisirs	168,7	156,7	7,7
Hébergement et restauration	201,5	202,2	-0,3
Autres services	167,8	170,7	-1,7
Administration fédérale (incluant la défense)	69,6	74,6	-6,7
Administrations publiques provinciales et territoriales	82,5	73,1	12,9
Administrations publiques locales, municipales, régionales et autres	62,5	63,7	-1,9
ENSEMBLE DES SECTEURS	3 699,3	3 643,0	1,5

- : Donnée non disponible.

Note : La somme des composantes n'est pas toujours égale au total en raison des données qui ont été arrondies.

¹ Système de classification des industries de l'Amérique du Nord (SCIAN).

² L'industrie de la fabrication de produits du pétrole et du charbon est incluse dans cette industrie.

Source : Statistique Canada, *Enquête sur la population active*.

Tableau 7A
PRESTATAIRES DE L'ASSURANCE-EMPLOI¹
SELON LES RÉGIONS ÉCONOMIQUES ET L'ENSEMBLE DU QUÉBEC

Régions économiques et ensemble du Québec	Décembre 2004	Décembre 2003	Variation %	Taux de prestation ² Décembre 2004
RÉGIONS ÉCONOMIQUES				
Gaspésie-Îles-de-la-Madeleine	15 517	15 167	2,3	23,6
Bas-Saint-Laurent	15 337	16 531	-7,2	11,2
Capitale-Nationale	24 622	26 188	-6,0	5,5
Chaudière-Appalaches	17 225	18 533	-7,1	6,5
Estrie	12 801	13 906	-7,9	6,7
Montérégie	41 751	46 089	-9,4	4,8
Montréal	48 635	55 846	-12,9	3,9
Laval	9 380	10 584	-11,4	4,0
Lanaudière	15 871	16 918	-6,2	6,0
Laurentides	19 959	21 710	-8,1	6,3
Outaouais	10 088	10 661	-5,4	4,6
Abitibi-Témiscamingue	9 631	10 677	-9,8	9,7
Mauricie	14 396	14 907	-3,4	8,4
Saguenay-Lac-Saint-Jean	20 152	21 674	-7,0	10,4
Côte-Nord	9 067	9 627	-5,8	13,2
Nord-du-Québec	1 931	1 940	-0,5	7,7
Centre-du-Québec	11 917	12 101	-1,5	8,0
ZME ³ de Montréal	100 007	112 720	-11,3	4,3
ENSEMBLE DU QUÉBEC	298 280	323 059	-7,7	6,0

¹ Prestataires de l'assurance-emploi actifs et aptes au travail.

² Le taux de prestation correspond au nombre de prestataires divisé par le nombre de personnes âgées de 15 à 64 ans (recensement 2001).

³ La ZME ou zone métropolitaine de l'emploi est formée de la somme des territoires des 47 centres locaux d'emploi de la RMR de Montréal et correspond presque au territoire de la RMR.

Source : Ressources humaines et développement des compétences Canada.

Tableau 7B
PRESTATAIRES DE L'ASSURANCE-EMPLOI¹
SELON LES CENTRES LOCAUX D'EMPLOI

Centres locaux d'emploi	Décembre 2004	Décembre 2003	Variation %	Taux de prestation² Décembre 2004
Beauport	2 967	3 167	-6,3	5,2
Côte-de-Beaupré	1 216	1 299	-6,4	8,5
Portneuf	2 383	2 544	-6,3	8,0
Limoilou	1 917	1 965	-2,4	6,1
Vanier-Des Rivières	2 340	2 434	-3,9	4,6
Loretteville	2 313	2 411	-4,1	5,5
Des Quartiers-Historiques	2 058	2 318	-11,2	4,7
La Malbaie	1 960	2 073	-5,5	17,2
Baie-Saint-Paul	1 340	1 423	-5,8	15,2
Sainte-Foy	2 957	3 241	-8,8	3,2
Charlesbourg	3 171	3 313	-4,3	4,9
Capitale-Nationale	24 622	26 188	-6,0	5,5
ENSEMBLE DU QUÉBEC	298 280	323 059	-7,7	6,0

¹ Prestataires de l'assurance-emploi actifs et aptes au travail.

² Le taux de prestation correspond au nombre de prestataires divisé par le nombre de personnes âgées de 15 à 64 ans (recensement 2001).

Source : Ressources humaines et développement des compétences Canada.

Tableau 8A
PRESTATAIRES DE L'ASSISTANCE-EMPLOI¹
SELON LES RÉGIONS ÉCONOMIQUES ET L'ENSEMBLE DU QUÉBEC

Régions économiques et ensemble du Québec	Octobre 2004	Octobre 2003	Variation %	Taux de prestation ² Octobre 2004
RÉGIONS ÉCONOMIQUES				
Gaspésie-Îles-de-la-Madeleine	2 890	3 122	-7,4	4,4
Bas-Saint-Laurent	3 724	4 128	-9,8	2,7
Capitale-Nationale	11 043	11 552	-4,4	2,5
Chaudière-Appalaches	3 984	4 138	-3,7	1,5
Estrie	5 714	5 726	-0,2	3,0
Centre-du-Québec	4 216	4 035	4,5	2,8
Montréal	19 038	19 727	-3,5	2,2
Montréal	66 397	68 034	-2,4	5,4
Laval	4 194	4 279	-2,0	1,8
Lanaudière	6 553	6 766	-3,1	2,5
Laurentides	7 577	7 904	-4,1	2,4
Outaouais	6 766	6 755	0,2	3,1
Abitibi-Témiscamingue	3 239	3 411	-5,0	3,2
Mauricie	7 846	7 970	-1,6	4,6
Saguenay-Lac-Saint-Jean	6 530	6 815	-4,2	3,4
Côte-Nord	1 611	1 770	-9,0	2,3
Nord-du-Québec	542	631	-14,1	2,2
ZME ³ de Montréal	85 792	87 603	-2,1	3,7
ENSEMBLE DU QUÉBEC	161 864	166 763	-2,9	3,3

¹ Adultes sans contraintes à l'emploi.

² Le taux de prestation correspond au nombre de prestataires divisé par le nombre de personnes âgées de 15 à 64 ans (recensement 2001).

³ La ZME ou zone métropolitaine de l'emploi est formée de la somme des territoires des 47 centres locaux d'emploi de la RMR de Montréal et correspond presque au territoire de la RMR.

Source : Ministère de l'Emploi, de la Solidarité sociale et de la Famille.

Tableau 8B
PRESTATAIRES DE L'ASSISTANCE-EMPLOI¹
SELON LES CENTRES LOCAUX D'EMPLOI

Centres locaux d'emploi	Octobre 2004	Octobre 2003	Variation %	Taux de prestation² Octobre 2004
Beauport	970	1 060	-8,5	1,7
Côte-de-Beaupré	211	260	-18,8	1,5
Portneuf	528	641	-17,6	1,8
Limoilou	2 336	2 425	-3,7	7,5
Vanier-Des Rivières	1 091	1 107	-1,4	2,1
Loretteville	561	639	-12,2	1,3
Des Quartiers-Historiques	2 590	2 896	-10,6	5,9
La Malbaie	277	306	-9,5	2,4
Baie-Saint-Paul	114	145	-21,4	1,3
Sainte-Foy	1 062	1 082	-1,8	1,2
Charlesbourg	1 017	986	3,1	1,6
Capitale-Nationale	11 043	11 552	-4,4	2,5
ENSEMBLE DU QUÉBEC	161 864	166 763	-2,9	3,3

¹ Adultes sans contraintes à l'emploi.

² Le taux de prestation correspond au nombre de prestataires divisé par le nombre de personnes âgées de 15 à 64 ans (recensement 2001).

Source : Ministère de l'Emploi, de la Solidarité sociale et de la Famille.

Tableau 9

PRINCIPAUX PROJETS D'INVESTISSEMENT EN COURS OU ANNONCÉS

Capitale-Nationale

4^e trimestre 2004

Secteur d'activité	Nom de l'entreprise (localité)	Montant de l'investissement (000 \$)	Remarques
SERVICES PUBLICS	Pont de Québec (Québec)	80 000	Réfection du pont. (Liste des chantiers importants, CCQ, 3 ^e trimestre 2004)
	Ministère de la Défense nationale (Québec)	20 000	Réfection des fortifications de la Citadelle. (Liste des chantiers importants, CCQ, 3 ^e trimestre 2004)
	Ville de Québec (Québec)	15 500	Bassins de rétention d'eau. La fin des travaux est prévue pour décembre 2004. (Liste des chantiers importants, CCQ, 3 ^e trimestre 2004)
	Municipalité de Shannon (Shannon)	15 000	Réfection du système d'aqueduc. (Liste des chantiers importants, CCQ, 3 ^e trimestre 2004)
	Municipalité de l'Île-aux-Coudres (Île-aux-Coudres)	9 400	Infrastructures municipales pour l'approvisionnement en eau potable. Les travaux devraient être complétés pour décembre 2004. (Liste des chantiers importants, CCQ, 3 ^e trimestre 2004)
	Garde côtière auxiliaire canadienne	6 100	Quai. (Liste des chantiers importants, CCQ, 4 ^e trimestre 2004)
	Municipalité de Petite Rivière Saint-François (Petite-Rivière-Saint-François)	6 000	Infrastructures municipales. (Liste des chantiers importants, CCQ, 3 ^e trimestre 2004)
	Ville de Québec (Québec)	5 800	Construction d'un stationnement à l'est de l'autoroute Laurentienne. (Liste des chantiers importants, CCQ, 3 ^e trimestre 2004)
	Ville de La Malbaie (La Malbaie)	5 700	Infrastructures municipales. (Liste des chantiers importants, CCQ, 3 ^e trimestre 2004)
	Gaz Métropolitain (Sainte-Foy)	5 000	Construction d'un immeuble à bureaux. (Liste des chantiers importants, CCQ, 4 ^e trimestre 2004)
CONSTRUCTION	Ministère des Transports (Québec)	30 000	Réfection de l'échangeur de l'autoroute 40 / 540. (Liste des chantiers importants, CCQ, 3 ^e trimestre 2004)
	Ministère des Transports (Charlevoix)	11 000	Reconstruction de la route 138. (Liste des chantiers importants, CCQ, 3 ^e trimestre 2004)
ALIMENTATION	Micro-brasserie (Lac-Beauport)	2 000	Le propriétaire du restaurant La Pointe des Amériques, construira une micro-brasserie à l'angle du boulevard du Lac et du chemin

Tableau 9

PRINCIPAUX PROJETS D'INVESTISSEMENT EN COURS OU ANNONCÉS

Capitale-Nationale

4^e trimestre 2004

Secteur d'activité	Nom de l'entreprise (localité)	Montant de l'investissement (000 \$)	Remarques
			Brûlé. L'ouverture est prévue pour avril 2005. (<i>Journal de Québec</i> , 16 novembre 2004)
	Pâtisserie Blanchet (Québec)	400	Le propriétaire vient d'ouvrir sur Saint-Joseph, une pâtisserie-épicerie fine qui a permis la création d'une douzaine d'emplois. (<i>Journal de Québec</i> , 11 décembre 2004)
PÂTES ET PAPIERS	Metro paper Industries (Donnacona)		Metro paper Industries, anciennement J. Ford, a signé un nouveau contrat de travail avec ses employés. L'entreprise prévoit l'ouverture d'un nouveau département de finition qui pourrait créer, dans un premier temps, de 5 à 7 emplois, mais une vingtaine sont anticipés à moyen terme. De plus, la relance de la machine numéro 6 est à l'étude ce qui pourrait se traduire par 15 autres emplois supplémentaires. (<i>Au Courant</i> , 30 décembre 2004)
PRODUITS CHIMIQUES ET PHARMACEUTIQUES	ID Biomedical (Québec)	46 500	Agrandissement de leur laboratoire. (<i>Liste des chantiers importants</i> , CCQ, 3 ^e trimestre 2004)
	Médicago (Québec)	5 000	Construction d'une ferme expérimentale et des serres. Les travaux devraient être complétés pour décembre 2004. (<i>Liste des chantiers importants</i> , CCQ, 3 ^e trimestre 2004)
	Anapharm (Sainte-Foy)		Elle prévoit embaucher 150 nouveaux employés qui seront répartis soit dans les laboratoires de Québec et de Montréal ou dans les bureaux de Trois-Rivières et de Gatineau. (<i>Journal de Québec</i> , 9 octobre 2004)
PRODUITS DE PLASTIQUE	Novik (Saint-Augustin-Desmaures)	6 000	L'usine spécialisée dans la fabrication et la commercialisation de divers produits décoratifs extérieurs ouvrira ses portes en novembre 2004. (<i>Journal de Québec</i> , 27 novembre 2004)
	Machinerie G. Simard (Donnacona)	2 200	Des investisseurs de Québec se lancent dans un projet de développement immobilier dans le parc industriel de Donnacona. Le premier projet donnera le jour à une usine qui, par la suite, sera louée à Machinerie G. Simard. L'entreprise charlevoisienne a choisi Donnacona pour y établir une nouvelle division presque entièrement consacrée au travail du métal. (<i>Courrier de Portneuf</i> , 10 octobre 2004)
PRODUITS MÉTALLIQUES	Mécanarc (Portneuf)		Mécanarc a, comme prévu, amélioré son offre de services en achetant, le printemps dernier,

Tableau 9

PRINCIPAUX PROJETS D'INVESTISSEMENT EN COURS OU ANNONCÉS

Capitale-Nationale

4^e trimestre 2004

Secteur d'activité	Nom de l'entreprise (localité)	Montant de l'investissement (000 \$)	Remarques
			Transfo Métal Demers de Saint-Romuald. Depuis, son chiffre d'affaires a augmenté de 65 %, 6 des 12 emplois prévus sont déjà comblés, les autres le seront dans la prochaine année. (<i>Courrier de Portneuf</i> , 31 octobre 2004)
MACHINERIE	Finition Classique Inc. (Donnacona)	1 000	Le fondateur d'Usital à Neuville, vient d'investir pour la construction d'une menuiserie, spécialisée dans la sous-traitance des planchers de bois franc, dans le parc industriel de Donnacona. Cet investissement permettra l'embauche d'une dizaine d'ouvriers spécialisés. L'ouverture est prévue pour février 2005. (<i>Le Soleil</i> , 1 ^{er} décembre 2004)
COMMERCE DE GROS	Provigo (Québec)	70 000	Construction de l'entrepôt. La fin des travaux est prévue pour décembre 2004. (<i>Liste des chantiers importants</i> , CCQ, 3 ^e trimestre 2004)
	IGA (Québec)	16 500	Agrandissement du centre de distribution. (<i>Liste des chantiers importants</i> , CCQ, 3 ^e trimestre 2004)
	Sobey's (Québec)	16 000	Agrandissement de l'entrepôt. La fin des travaux est prévue pour décembre 2004. (<i>Liste des chantiers importants</i> , CCQ, 3 ^e trimestre 2004)
	Les systèmes Techno-Pompes (Québec)	1 000	Systèmes Techno-Pompes vient d'emménager dans un nouvel édifice de la rue des Tournelles, doublant ainsi leur superficie et lorgnent maintenant le marché résidentiel haut de gamme. De plus, l'entreprise recrute présentement du personnel spécialisé en télémarketing. (<i>Journal de Québec</i> , 30 octobre 2004)
COMMERCE DE DÉTAIL	Constroboung inc. (Québec)	15 000	Construction d'un « Halle d'alimentation ». (<i>Liste des chantiers importants</i> , CCQ, 3 ^e trimestre 2004)
	Cominar (Beauport)	11 000	Agrandissement du centre commercial «Les Promenades Beauport». (<i>Liste des chantiers importants</i> , CCQ, 4 ^e trimestre 2004)
	Meubles Léon (Sainte-Foy)	10 000	L'entreprise a donné de l'emploi aux 70 employés rapatriés des succursales fermées en plus d'en créer 30 autres. (<i>Les Affaires</i> , 6 novembre 2004)
	Maxi (Donnacona)	5 000	Les travaux de construction d'un Maxi sur la route 138 sont commencés. Le nouveau commerce devrait créer une soixantaine

Tableau 9

PRINCIPAUX PROJETS D'INVESTISSEMENT EN COURS OU ANNONCÉS

Capitale-Nationale

4^e trimestre 2004

Secteur d'activité	Nom de l'entreprise (localité)	Montant de l'investissement (000 \$)	Remarques
			d'emplois. (<i>Courrier de Portneuf</i> , 31 octobre 2004)
	GM Développement inc.	7 000	L'entreprise investira pour reconstruire un ancien édifice afin d'y aménager des locaux commerciaux et des bureaux. Les travaux s'échelonnent sur un an. (<i>Journal de Québec</i> , 4 décembre 2004)
	Gestion CGC (Sainte-Foy)	6 800	Construction de magasins sur la rue Jules-Verne. (<i>Liste des chantiers importants</i> , CCQ, 4 ^e trimestre 2004)
	La Maison Simons inc. (Québec)	6 000	Rénovation du magasin de la Côte de la Fabrique. (<i>Liste des chantiers importants</i> , CCQ, 4 ^e trimestre 2004)
	Camions International Élite (Vanier)	5 000	Les nouvelles installations du concessionnaire de camions lourds ont été inaugurées récemment et l'entreprise a annoncé la création de neuf nouveaux emplois, ce qui porte le compte à 80 travailleurs. (<i>Les Affaires</i> , 6 novembre 2004)
	Toyota Futuroto (Saint-Raymond)	2 500	L'été prochain, le concessionnaire intégrera son tout nouvel édifice. Le nouveau garage permettra d'ajouter dix nouveaux emplois. (<i>Courrier de Portneuf</i> , 5 décembre 2004)
	Corneau - Cantin (Québec)	2 000	Les travaux viennent de démarrer pour l'implantation d'un nouveau marché d'alimentation. Ils devraient se terminer vers février 2005 et créeront 60 emplois. (<i>L'indicateur des projets</i> , 15 novembre 2004)
	Groupe Duval (Beauport)	500	Le Groupe Duval a choisi la rue Nordique à Beauport pour ouvrir sa 20 ^e pharmacie au Québec. Ce Familiprix créera six emplois. (<i>Le Soleil</i> , 18 octobre 2004)
	Dufour Honda (La Malbaie)	100	Le concessionnaire de La Malbaie ajoute un nouvel atelier de mécanique qui permettra la création de trois emplois. (<i>Hebdo Charlevoisien</i> , 27 novembre 2004)
	Crabtree & Evelyn (Charlesbourg)		Déjà à Place Sainte-Foy depuis une quinzaine d'années, Crabtree & Evelyn a ouvert ses portes jeudi dernier aux Galeries de la Capitale. Une dizaine de personnes devraient y trouver un emploi. (<i>Le Soleil</i> , 23 octobre 2004)
	In Crystal (Charlesbourg)		Une nouvelle boutique vient de s'installer aux Galeries de la Capitale. L'entreprise a créé un nouveau concept à l'aide d'une caméra 3D, il est possible de graver une image au laser

Tableau 9

PRINCIPAUX PROJETS D'INVESTISSEMENT EN COURS OU ANNONCÉS

Capitale-Nationale
4^e trimestre 2004

Secteur d'activité	Nom de l'entreprise (localité)	Montant de l'investissement (000 \$)	Remarques
			dans un bloc de crystal à l'aide d'une photo. (<i>Journal de Québec</i> , 20 novembre 2004)
	Futur Shop (Charlesbourg)		Le cinquième magasin vient d'ouvrir ses portes à l'intersection des boulevards des Galeries et Lebourgneuf; ce qui a permis de créer quelque 80 emplois. (<i>Journal de Québec</i> , 27 novembre 2004)
FINANCES, ASSURANCES ET IMMOBILIER	Faubourg Le Raphaël (Québec)	350 000	Huit entrepreneurs se partageront le chantier qui prévoit la construction de 2 200 unités d'habitation. La première phase est en cours et la deuxième suivra au printemps. (<i>Journal de Québec</i> , 10 décembre 2004)
	Guy St-Gelais et Roche Ltée (Charlesbourg)	62 000	Construction d'un hôtel, terrain de golf et d'appartements «Complexe Le Marigot». (<i>Liste des chantiers importants</i> , CCQ, 4 ^e trimestre 2004)
	Jean-Guy Boilard (Québec)	60 000	Développement résidentiel. (<i>Liste des chantiers importants</i> , CCQ, 3 ^e trimestre 2004)
	SIQ (Québec)	51 500	Construction d'un immeuble à bureaux. (<i>Liste des chantiers importants</i> , CCQ, 4 ^e trimestre 2004)
	SSQ – Société immobilière inc. (Québec)	50 000	Construction d'un immeuble à bureaux. (<i>Liste des chantiers importants</i> , CCQ, 3 ^e trimestre 2004)
	Domaine du Massif (Petite-Rivière-St-François)	40 000	Développement résidentiel. (<i>Liste des chantiers importants</i> , CCQ, 4 ^e trimestre 2004)
	Mont Saint-Castin (Québec)	40 000	Développement résidentiel. (<i>Liste des chantiers importants</i> , CCQ, 3 ^e trimestre 2004)
	Cominar (Sainte-Foy)	22 000	Immeuble à bureaux «Place de la Cité». (<i>Liste des chantiers importants</i> , CCQ, 4 ^e trimestre 2004)
	Les Jardins Mérici inc. (Québec)	22 000	Construction d'un immeuble résidentiel. (<i>Liste des chantiers importants</i> , CCQ, 3 ^e trimestre 2004)
	Groupe Kevlar inc. (Sainte-Foy)	22 000	Immeuble résidentiel «Jazz». (<i>Liste des chantiers importants</i> , CCQ, 3 ^e trimestre 2004)
	Gestion immobilière Amyra (Boischatel)	22 000	Immeuble résidentiel «Les Manoirs du Grand Duc». (<i>Liste des chantiers importants</i> , CCQ, 3 ^e trimestre 2004)
	C.R. Gagnon inc. (Sainte-Foy)	20 000	Immeuble résidentiel. (<i>Liste des chantiers importants</i> , CCQ, 3 ^e trimestre 2004)

Tableau 9

PRINCIPAUX PROJETS D'INVESTISSEMENT EN COURS OU ANNONCÉS

Capitale-Nationale

4^e trimestre 2004

Secteur d'activité	Nom de l'entreprise (localité)	Montant de l'investissement (000 \$)	Remarques
	Groupe Kevlar inc. (Sainte-Foy)	20 000	Immeuble résidentiel, phase 2. (Liste des chantiers importants, CCQ, 3 ^e trimestre 2004)
	Immeubles Charlevoix inc.	16 000	Immeuble résidentiel «Le Gutenberg». (Liste des chantiers importants, CCQ, 4 ^e trimestre 2004)
	Le Charles III (Charlebourg / Beauport)	15 000	Des condos pour personnes âgées seront construits et livrés au 1 ^{er} juillet 2005. (Journal de Québec, 16 décembre 2004)
	Groupe Melior (Sillery)	15 000	Construction de logements pour personnes âgées. (Liste des chantiers importants, CCQ, 3 ^e trimestre 2004)
	Groupe immobilier Egima inc. (Québec)	14 000	Résidence pour personnes âgées «Le Saint-François». (Liste des chantiers importants, CCQ, 4 ^e trimestre 2004)
	T.H.M. Immobilier (Québec)	11 500	Construction d'un immeuble à bureaux, dont la fin des travaux est prévue en décembre 2004. (Liste des chantiers importants, CCQ, 3 ^e trimestre 2004)
	Les Habitats Chapdelaine inc. (Québec)	11 000	Construction d'immeubles résidentiels. (Liste des chantiers importants, CCQ, 3 ^e trimestre 2004)
	Immeubles Cominar (Québec)	10 000	Construction de trois immeubles industriels. (Liste des chantiers importants, CCQ, 3 ^e trimestre 2004)
	Société immobilière des Chutes (Beauport)	9 000	Construction de quatre immeubles résidentiels. (Liste des chantiers importants, CCQ, 4 ^e trimestre 2004)
	Construction Richard Arseneault (Québec)	9 000	Construction de l'immeuble résidentiel «Domaine Cartier-Brébeuf». (Liste des chantiers importants, CCQ, 3 ^e trimestre 2004)
	Le C-5 inc. (Québec)	8 000	Immeuble résidentiel. (Liste des chantiers importants, CCQ, 4 ^e trimestre 2004)
	Les Jardins Rive-Gauche (Québec)	6 900	Développement résidentiel, phase 2. (Liste des chantiers importants, CCQ, 3 ^e trimestre 2004)
	Les Terrasses Maisonneuve inc. (Québec)	5 600	Développement résidentiel. (Liste des chantiers importants, CCQ, 4 ^e trimestre 2004)
	Les Sœurs du Bon-Pasteur (Québec)	5 000	Rénovation du couvent. Les travaux devraient être terminés en décembre 2004. (Liste des chantiers importants, CCQ, 3 ^e trimestre 2004)

Tableau 9

PRINCIPAUX PROJETS D'INVESTISSEMENT EN COURS OU ANNONCÉS

Capitale-Nationale

4^e trimestre 2004

Secteur d'activité	Nom de l'entreprise (localité)	Montant de l'investissement (000 \$)	Remarques
	Gestion immobilière Rouillard inc. (Charlesbourg)	5 000	Construction d'un immeuble résidentiel. Les travaux devraient prendre fin en décembre 2004. (<i>Liste des chantiers importants, CCQ, 3^e trimestre 2004</i>)
	Immeuble populaire de Québec (Québec)	5 000	Construction d'un immeuble résidentiel. (<i>Liste des chantiers importants, CCQ, 3^e trimestre 2004</i>)
	Scotia (Charlesbourg / Beauport)	2 200	La Scotia ouvrira deux nouvelles succursales dans la région de Québec. Les deux logeront dans un mégacentre, soit celui de Lebourgneuf et celui de Beauport et créeront 24 emplois. (<i>Journal de Québec, 12 septembre 2004</i>)
	Promutuel Portneuf-Champlain (Sainte-Foy)	1 700	La compagnie ouvrira sa 5 ^e succursale dans un édifice à construire sur Jules-Verne. Cette nouvelle succursale, construite au coût de 1,7 millions de dollars, permettra la création de cinq nouveaux emplois. (<i>Courrier de Portneuf, 12 décembre 2004</i>)
SERVICES PROFESSIONNELS, SCIENTIFIQUES ET TECHNIQUES	C.H.U.Q. – Pavillon Hôtel-Dieu (Québec)	40 200	Centre de recherche clinique en oncologie. (<i>Liste des chantiers importants, CCQ, 3^e trimestre 2004</i>)
	INRS et Université du Québec (Québec)	37 000	Construction d'un centre de recherche. La fin des travaux est prévue pour décembre 2004. (<i>Liste des chantiers importants, CCQ, 3^e trimestre 2004</i>)
	Université Laval (Sainte-Foy)	32 000	Construction d'un centre de recherche en optique-photonique. (<i>Liste des chantiers importants, CCQ, 4^e trimestre 2004</i>)
	Université Laval (Sainte-Foy)	25 000	Centre de transformation du bois ouvré. (<i>Liste des chantiers importants, CCQ, 3^e trimestre 2004</i>)
	Centre des congrès et Place Québec (Québec)	17 000	Le gouvernement du Québec vient d'investir pour l'agrandissement et la rénovation du Centre des congrès et de Place Québec. (<i>Charlesbourg Express, 27 novembre 2004</i>)
	Université Laval (Sainte-Foy)	12 800	Institut de recherche sur les aliments. La fin des travaux est prévue pour décembre 2004. (<i>Liste des chantiers importants, CCQ, 3^e trimestre 2004</i>)
	Ginsberg, Gingras et associés (Sainte-Foy)		La firme spécialisée en faillite et réorganisation, ouvrira un bureau sur le boulevard Laurier à Sainte-Foy. L'ouverture

Tableau 9

PRINCIPAUX PROJETS D'INVESTISSEMENT EN COURS OU ANNONCÉS

Capitale-Nationale

4^e trimestre 2004

Secteur d'activité	Nom de l'entreprise (localité)	Montant de l'investissement (000 \$)	Remarques
			officielle devrait avoir lieu le 27 octobre 2004. (<i>Journal de Québec</i> , 23 octobre 2004)
SANTÉ ET SERVICES SOCIAUX	Corporation d'hébergement du Québec (Québec)	16 600	Carrefour de services CHSLD-CLSC « La Source ». (<i>Liste des chantiers importants</i> , CCQ, 3 ^e trimestre 2004)
	C.H.U.Q. – Pavillon Saint-François-d'Assise (Québec)	15 200	Agrandissement et réaménagement de l'urgence. (<i>Liste des chantiers importants</i> , CCQ, 3 ^e trimestre 2004)
	Foyer Clermont – CHQ	6 300	Centre hospitalier de soins longue durée. (<i>Liste des chantiers importants</i> , CCQ, 4 ^e trimestre 2004)
DIVERTISSEMENTS ET LOISIRS	Ville de Québec (Québec)	20 000	Rénovation de la salle de spectacle «Palais Montcalm». (<i>Liste des chantiers importants</i> , CCQ, 4 ^e trimestre 2004)
	Spa Norvégien (Stoneham)	900	Un investisseur montréalais ouvrira en juin prochain un spa norvégien sur le Chemin Jacques-Cartier. (<i>Au Courant</i> , 31 décembre 2004)
	Secrets nordiques (Côte-de-Beaupré)	100	La nouvelle entreprise propose trois types de randonnées d'hiver et la possibilité de faire du camping hivernal. Cette nouvelle entreprise a permis la création de dix nouveaux emplois. (<i>Au Courant</i> , 30 novembre 2004)
HÉBERGEMENT ET RESTAURATION	Star-Bar (Sainte-Foy)	10 000	Après le Star-Café, les propriétaires ont ouvert, toujours au Centre Innovation, un bar-rencontre, le Star-Bar. (<i>Journal de Québec</i> , 16 octobre 2004)
	9077-7152 Québec inc. (Sainte-Foy)	5 000	Construction d'un hôtel. (<i>Liste des chantiers importants</i> , CCQ, 4 ^e trimestre 2004)
	Versa (Québec)	1 000	Encore un nouveau resto pour Saint-Roch. C'est aujourd'hui l'ouverture du restaurant-bar formule New-York qui permettra la création d'une vingtaine d'emplois. (<i>Le Soleil</i> , 8 décembre 2004)
	Resto-Pub Le Déluré (Charlesbourg)	200	Le resto-pub a ouvert ses portes le 15 octobre dernier, à l'angle des boulevards Cloutier et Henri-Bourassa, ce qui a permis la création d'emplois. (<i>Charlesbourg Express</i> , 20 novembre 2004)
	Nourcy (Québec)	200	Le pâtissier-traiteur Nourcy sera de retour le 10 décembre prochain, au 1029 avenue Cartier, et créera une dizaine d'emplois. (<i>Le Soleil</i> , 1 ^{er} décembre 2004)
	K Club Lounge		Le propriétaire du resto-bar Le Shack de la

Tableau 9

PRINCIPAUX PROJETS D'INVESTISSEMENT EN COURS OU ANNONCÉS

Capitale-Nationale

4^e trimestre 2004

Secteur d'activité	Nom de l'entreprise (localité)	Montant de l'investissement (000 \$)	Remarques
	(Sainte-Foy)		route de l'Église a inauguré, au 2 ^e étage de l'édifice, son nouveau bar-salon, le K Club Lounge. (<i>Le Soleil</i> , 4 octobre 2004)
	Manoir St-Castin (Charlesbourg)	6 000	Le Manoir vient de terminer ses travaux de rénovation, afin de mieux attirer des groupes corporatifs et une clientèle de villégiature. 50 emplois ont été créés. (<i>Journal de Québec</i> , 6 novembre 2004)
	Camellia Sinensis (Québec)		C'est le 16 novembre que s'ouvrira la Maison de Thé sur la rue St-Joseph Est. Spécialisée dans la vente d'articles se rapportant au thé, des cours y seront offerts pour apprendre à déguster le thé de différentes manières. La maison est conçue afin de pouvoir recevoir une dizaine de dégustateurs à la fois. (<i>Journal de Québec</i> , 6 novembre 2004)
	Le Frankies (Québec)		Le Frankies est un nouveau superclub qui a ouvert ses portes le 11 novembre, Côte de la Fabrique. C'est un endroit magique où se combine cuisine fusion et un night-club. (<i>Le Soleil</i> , 15 novembre 2004)
	Rouge ou Blanc (Vanier)		Le Rouge ou Blanc, un nouveau restaurant de 375 places sur Pierre-Bertrand, vient d'ouvrir ses portes créant ainsi une soixantaine d'emplois. (<i>Journal de Québec</i> , 18 décembre 2004)
SERVICES PERSONNELS	Or-Paires (Sainte-Foy)		La coopérative offre des services d'entretien ménager saisonniers, d'accompagnement et de préparation culinaire. Les jeunes avaient déjà connu l'expérience durant l'été avec les Coopératives jeunesse de services et ils ont décidé de créer leur propre coop pour offrir leurs services à l'année. (<i>L'Appel</i> , 2 octobre 2004)
	Le Star Bourg (Charlesbourg)		Un nouveau salon de coiffure-esthétique ouvrira ses portes le 15 novembre prochain sur le boulevard Du Jardin. Il reste encore quelques postes à combler. (<i>Charlesbourg Express</i> , 6 novembre 2004)
	Saint-Laurent Trends (Québec)		Un deuxième établissement ouvrira ses portes sur la rue Saint-Jean et portera le nom de Saint-Laurent Trends. 80 emplois seront créés. (<i>Journal de Québec</i> , 27 novembre 2004)
ADMINISTRATIONS PUBLIQUES	Ville de Québec (Québec)		La Ville de Québec embauchera, pour ses services de l'ingénierie et des travaux publics, 25 nouveaux employés en 2005. Pour la

Tableau 9

PRINCIPAUX PROJETS D'INVESTISSEMENT EN COURS OU ANNONCÉS

Capitale-Nationale

4^e trimestre 2004

Secteur d'activité	Nom de l'entreprise (localité)	Montant de l'investissement (000 \$)	Remarques
			majorité de ces postes, il s'agit d'une conversion de postes temporaires en postes permanents. De plus, deux autres ingénieurs seront engagés pour trois ans afin de surveiller la construction des usines de traitement d'eau potable de Beauport et de Charlesbourg. Toujours en 2005, 78 nouveaux pompiers devraient être embauchés. (<i>Au Courant</i> , 31 décembre 2004)

Source : Liste des chantiers importants, CCQ et Banque de données d'Emploi-Québec, Capitale-Nationale.

Tableau 10

MISES À PIED ANNONCÉES

Capitale-Nationale
4^e trimestre 2004

Secteur d'activité	Nom de l'entreprise (localité)	Nombre de travailleurs affectés	Remarques
AGRICULTURE, FORESTERIE, PÊCHE ET CHASSE	Ferme J-R Leclerc inc. (Sainte-Foy)		La Ferme J-R Leclerc demandera au Registraire des entreprises la permission de se dissoudre. (<i>Journal de Québec</i> , 5 décembre 2004)
	Ferme l'Émeulienne inc. (Neuville)	2	La Ferme l'Émeulienne demandera à l'Inspecteur général des institutions financières la permission de se dissoudre. (<i>Courrier de Portneuf</i> , 19 décembre 2004)
CONSTRUCTION	Gestion JJJ (Portneuf)		La compagnie demandera à l'Inspecteur général des institutions financières la permission de se dissoudre. (<i>Courrier de Portneuf</i> , 3 octobre 2004)
	Industries KVS inc. (Québec)		L'entreprise demandera au Registraire des entreprises la permission de se dissoudre. (<i>Le Soleil</i> , 23 octobre 2004)
	Gilles Martin inc. (Charlesbourg)		La compagnie demandera au Registraire des entreprises la permission de se dissoudre. (<i>Journal de Québec</i> , 8 novembre 2004)
	Maisons Modules Beauport (Beauport)		La compagnie a fait cession de ses biens le 16 novembre 2004. (<i>Journal de Québec</i> , 20 novembre 2004)
	Rénovation Trimax inc. (Charlesbourg)		La compagnie a fait cession de ses biens le 2 novembre 2004. (<i>Journal de Québec</i> , 23 novembre 2004)
	Entreprises Jeannot Caron inc. (Valcartier)		L'entreprise demandera au Registraire des entreprises la permission de se dissoudre. (<i>Journal de Québec</i> , 25 novembre 2004)
	Trottoirs Modernes inc. (Charlesbourg)		La compagnie demandera au Registraire des entreprises la permission de se dissoudre. (<i>Journal de Québec</i> , 9 décembre 2004)
	Les planchers Joachim Tessier Ltée (Beauport)	2	L'entreprise demandera à l'Inspecteur général des institutions financières la permission de se dissoudre. (<i>Le Soleil</i> , 23 décembre 2004)
PRODUITS EN BOIS	Cuisine Option Concept (Québec)		L'entreprise demandera à l'Inspecteur général des entreprises la permission de se dissoudre. (<i>Journal de Québec</i> , 25 novembre 2004)
IMPRESSION ET ACTIVITÉS CONNEXES	Atelier de laminage Myl inc. (Beauport)		L'Atelier demandera au Registraire des entreprises la permission de se dissoudre. (<i>Journal de Québec</i> , 26 novembre 2004)
PRODUITS MINÉRAUX NON	Alternative Granite et Marbre (Québec)		Alternative Granite et Marbre, Stone Vogue International inc. et Stone Vogue

Tableau 10

MISES À PIED ANNONCÉES

Capitale-Nationale
4^e trimestre 2004

Secteur d'activité	Nom de l'entreprise (localité)	Nombre de travailleurs affectés	Remarques
MÉTALLIQUES			Ressources inc. a fait cession de ses biens le 4 novembre 2004. (<i>Le Soleil</i> , 13 novembre 2004)
PRODUITS INFORMATIQUES ET ÉLECTRONIQUES	Québec Biophotonique (Québec)		La compagnie demandera au Registraire des entreprises la permission de se dissoudre. (<i>Le Soleil</i> , 17 décembre 2004)
MATÉRIEL, APPAREIL ET COMPOSANTES ÉLECTRIQUES	Générale Électrique (Québec)	15	Depuis juillet dernier, le nombre d'employés de GÉ à Québec n'a cessé de diminuer. La quinzaine qui ont encore un emploi n'en auront plus d'ici janvier prochain. Cependant, cette fermeture n'implique en rien l'usine de barres blindées que possède la GÉ à Saint-Augustin. (<i>Journal de Québec</i> , 9 décembre 2004)
MEUBLES ET PRODUITS CONNEXES	Ébénisterie Nitram (Québec)		L'ébénisterie a officiellement déclaré faillite le 15 octobre dernier. (<i>Journal de Québec</i> , 26 octobre 2004)
COMMERCE DE GROS	F. Vermette Ltée (Sainte-Foy)	55	La compagnie demandera au Registraire des entreprises la permission de se dissoudre. (<i>Journal de Québec</i> , 15 octobre 2004)
	Maison Holland inc. (Québec)		La Maison Holland inc. demandera au Registraire des entreprises la permission de se dissoudre. (<i>Le Soleil</i> , 23 octobre 2004)
	Duchesne et Larouche inc. (Charlevoix)		Le commerçant a fait cession de ses biens le 9 novembre 2004. (<i>Journal de Québec</i> , 13 novembre 2004)
	Le Groupe Socogex inc. (Québec)		La compagnie a demandé au Registraire des entreprises la permission de se dissoudre. (<i>Journal de Québec</i> , 18 novembre 2004)
	Permaccès inc. (Charlesbourg)		La compagnie demandera au Registraire des entreprises la permission de se dissoudre. (<i>Journal de Québec</i> , 11 décembre 2004)
COMMERCE DE DÉTAIL	Cadrin et Gagnon (Québec)		La pharmacie du boulevard Charest demandera à l'Inspecteur général des institutions financières la permission de se dissoudre. (<i>Journal de Québec</i> , 15 octobre 2004)
	Piscines JPC inc. (Charlesbourg)	4	Piscines JPC a fait cession de ses biens le 6 octobre. (<i>Le Soleil</i> , 16 octobre 2004)
	Société des Alcools du Québec (SAQ)	3	Le nouveau PDG de la SAQ abolit trois postes de vice-président, en transforme deux autres en direction générale et annonce la création d'une vice-

Tableau 10

MISES À PIED ANNONCÉES

Capitale-Nationale
4^e trimestre 2004

Secteur d'activité	Nom de l'entreprise (localité)	Nombre de travailleurs affectés	Remarques
			présidence au développement et à l'immobilier. De plus, les négociations se poursuivent avec les 3 800 employés de la société d'État. (<i>Le Soleil</i> , 20 octobre 2004)
	Centre de mécanique de Sainte-Foy (Sainte-Foy)		La compagnie a fait cession de ses biens le 15 octobre dernier. (<i>Le Soleil</i> , 23 octobre 2004)
	Quincaillerie Proulx (Sillery)		La quincaillerie fermera bientôt ses portes sur l'avenue Maguire. (<i>Le Soleil</i> , 27 octobre 2004)
	Boucherie R. Dumais inc. (Vanier)	4	La corporation a demandé à l'Inspecteur général des institutions financières la permission de se dissoudre. (<i>Le Soleil</i> , 17 novembre 2004)
	IGA (Donnacona)	40	Le IGA fermera ses portes en janvier prochain laissant ainsi plusieurs travailleurs sans emploi. (<i>Courrier de Portneuf</i> , 21 novembre 2004)
	Cohoes Fashions inc. (Québec / Beauport)	20	La chaîne de magasin de vêtements devra fermer ses boutiques de Fleur-de-Lys et des Promenades Beauport. Une vingtaine d'employés perdront leur emploi. (<i>Au Courant</i> , 30 novembre 2004)
	Pro Déco-Habitat (La Malbaie)	4	La quincaillerie a déclaré faillite. (<i>Au Courant</i> , 30 novembre 2004)
	Garage Riva inc. (Beauport)		La compagnie demandera à l'Inspecteur général des institutions financières la permission de se dissoudre. (<i>Journal de Québec</i> , 3 décembre 2004)
	Meubles Sélection Perron (Saint-Marc-des-Carrières)	7	Les propriétaires de Meubles Sélection Perron ont décidé de fermer leur succursale de Saint-Marc-des-Carrières. (<i>Courrier de Portneuf</i> , 4 décembre 2004)
	9009-4269 Québec inc. (Sainte-Foy)		La compagnie spécialisée dans la vente et réparation de systèmes informatiques, demandera à l'Inspecteur général des institutions financières la permission de se dissoudre. (<i>Le Soleil</i> , 17 décembre 2004)
	Futon Etcetera (Sainte-Foy et Québec)	4	Les magasins de la Plaza Laval et de la rue Saint-Jean ont fait cession de leurs biens en décembre dernier. (<i>Au Courant</i> , 31 décembre 2004)
TRANSPORT ET ENTREPOSAGE	Sherpa Plein Air (Québec)	5	La compagnie a fait cession de ses biens le 29 octobre 2004. (<i>Journal de Québec</i> , 14 novembre 2004)

Tableau 10

MISES À PIED ANNONCÉES

Capitale-Nationale
4^e trimestre 2004

Secteur d'activité	Nom de l'entreprise (localité)	Nombre de travailleurs affectés	Remarques
	Air Canada Jazz (Québec)		La compagnie fermera sa base de Québec. 130 emplois sont touchés, 80 pilotes et 50 agents de bord. Les employés seront réaffectés à d'autres bases et ceux qui refuseront recevront une prime de séparation. Le processus de transfert débutera en janvier et durera plusieurs mois. (<i>Au Courant</i> , 30 novembre 2004)
	J.C. Dionne inc. (Neufchâtel)		La compagnie demandera à l'Inspecteur général des institutions financières la permission de se dissoudre. (<i>Journal de Québec</i> , 11 décembre 2004)
INFORMATION ET CULTURE	Mediagrif (Québec)	28	La filiale Flow Systems de Mediagrif sera sacrifiée et la R&D transférée à Montréal. Le bilan pour la région se traduit par la mise à pied de 28 ingénieurs et techniciens spécialisés dans la gestion de l'information des grandes entreprises. (<i>Le Soleil</i> , 9 octobre 2004)
	IMAX (Charlesbourg)	30	Le théâtre IMAX des Galeries de la Capitale est sous la protection de la Loi sur la faillite et l'insolvabilité. L'entreprise poursuit ses opérations avec un plan de redressement jusqu'en janvier 2005. (<i>Journal de Québec</i> , 16 novembre 2004)
	SuperPages Canada (Capitale-Nationale)	18	L'éditeur d'annuaires téléphoniques met fin à ses activités dans la région de Québec. Ce sont 18 travailleurs, principalement des représentants publicitaires, qui perdront leur emploi. (<i>Au Courant</i> , 31 décembre 2004)
FINANCES, ASSURANCES ET IMMOBILIER	Services financiers et de planification Yvon Bouch (Sainte-Foy)		La compagnie demandera à l'Inspecteur général des institutions financières la permission de se dissoudre. (<i>Courier de Portneuf</i> , 3 octobre 2004)
	L'Écurie le Baron Rouge inc. (Sainte-Foy)		La Société de gestion de portefeuille demandera à l'Inspecteur général des institutions financières la permission de se dissoudre. (<i>Journal de Québec</i> , 7 octobre 2004)
	MAAX Finance (Sainte-Foy)		La compagnie demandera au Registraire des entreprises la permission de se dissoudre. (<i>Journal de Québec</i> , 16 novembre 2004)
	Sogestya Ltée (Sainte-Foy)		La compagnie demandera au Registraire des entreprises la permission de se dissoudre. (<i>Journal de Québec</i> , 1 ^{er} décembre 2004)

Tableau 10

MISES À PIED ANNONCÉES

Capitale-Nationale
4^e trimestre 2004

Secteur d'activité	Nom de l'entreprise (localité)	Nombre de travailleurs affectés	Remarques
SERVICES PROFESSIONNELS, SCIENTIFIQUES ET TECHNIQUES	Immeubles Saint-Louis (Limoilou)		L'entreprise demandera à l'Inspecteur général des institutions financières la permission de se dissoudre. (<i>Journal de Québec</i> , 20 octobre 2004)
	Consultants KVS inc. (Québec)		Les Consultants KVS demanderont au Registraire des entreprises la permission de se dissoudre. (<i>Le Soleil</i> , 23 octobre 2004)
	Roche Québec Groupe Conseil (Sainte-Foy)		La compagnie demandera au Registraire des entreprises la permission de se dissoudre. (<i>Journal de Québec</i> , 1 ^{er} novembre 2004)
	Pro Bio Med inc. (Québec)		La compagnie demandera à l'Inspecteur général des institutions financières la permission de se dissoudre. (<i>Journal de Québec</i> , 1 ^{er} décembre 2004)
	Néodesign inc. (Québec)		La compagnie demandera à l'Inspecteur général des institutions financières la permission de se dissoudre. (<i>Journal de Québec</i> , 16 décembre 2004)
SERVICES ADMINI- STRATIFS, SOUTIEN, GESTION DES DÉCHETS ET ASSAINISSEMENT	Services sanitaires Gingras inc. (Vanier)		La compagnie demandera au Registraire des entreprises la permission de se dissoudre. (<i>Le Soleil</i> , 26 octobre 2004)
	Les Placements R. Gagnon inc. (Beauport)		La compagnie demandera à l'Inspecteur général des institutions financières la permission de se dissoudre. (<i>Journal de Québec</i> , 3 décembre 2004)
HÉBERGEMENT ET RESTAURATION	Délicatesse Moka (Vanier)	3	Délicatesse Moka a l'intention de demander sa dissolution au Registraire des entreprises. (<i>Journal de Québec</i> , 22 novembre 2004)
AUTRES SERVICES	Laboratoire la pellicule inc. (Charlesbourg)		Le Laboratoire demandera au Registraire des entreprises la permission de se dissoudre. (<i>Journal de Québec</i> , 3 novembre 2004)

Source : Banque de données d'Emploi-Québec, Capitale-Nationale.

ANNEXE

Liste des centres locaux d'emploi (CLE)

Capitale-Nationale

Beauport

773, avenue Royale
Beauport (Québec) G1E 1Z1
(418) 646-3350

Vanier-Des Rivières

550, boulevard Père-Lelièvre,
suite 201
Québec (Québec) G1M 3R2
(418) 646-1950

Baie-Saint-Paul

915, boulevard Mgr Laval
Baie-Saint-Paul (Québec) G3Z 1A2
(418) 435-5590

Côte-de-Beaupré

9104, boulevard Ste-Anne
Sainte-Anne-de-Beaupré (Québec)
G0A 3C0
(418) 827-6730

Loretteville

184, rue Racine
Loretteville (Québec) G2B 5K3
(418) 840-2900

Sainte-Foy

1020, route de l'Église, 4e étage
Sainte-Foy (Québec) G1V 5A7
(418) 646-8066

Portneuf

100, route 138, bureau 220
Donnacona (Québec) G3M 1B6
(418) 285-2622

Des Quartiers-Historiques

400, boulevard Jean-Lesage,
Hall Ouest, bureau 40
Québec (Québec) G1K 8W1
(418) 643-3300

Charlesbourg

8000, boulevard Henri-Bourassa,
2e étage
Charlesbourg (Québec) G1G 4C7
(418) 644-1266

Limouilou

135, rue des Chênes Ouest
Québec (Québec) G1L 1K6
(418) 646-0050

La Malbaie

21, rue Patrick Morgan, C.P. 338
La Malbaie, (Québec) G5A 1T8
(418) 665-4491