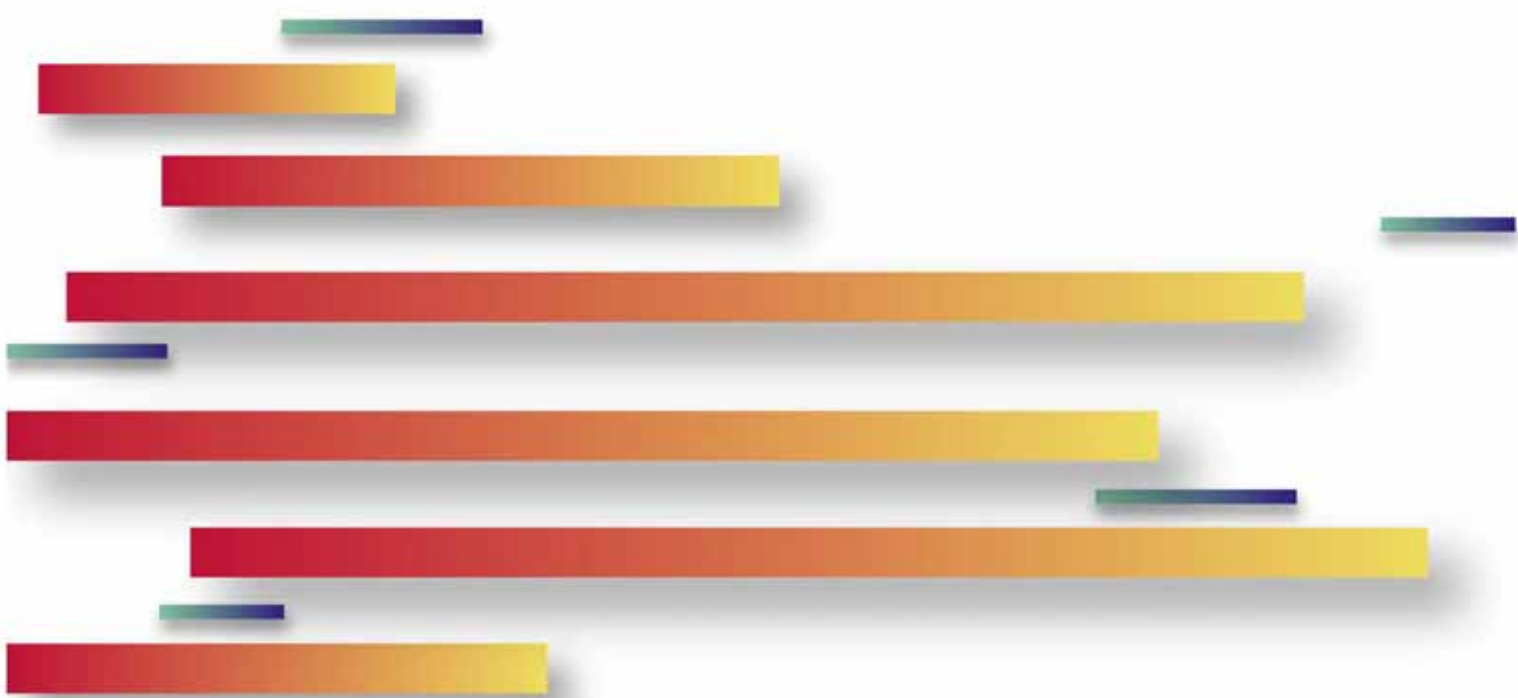


**Bulletin régional
sur le marché du travail
CAPITALE-NATIONALE**

2^e trimestre 2007

volume 27, numéro 2



Publication réalisée par la

Direction de la planification, du partenariat et de l'information sur le marché du travail d'Emploi-Québec, région de la Capitale-Nationale

Direction

Michel Gingras

Rédaction

Martine Roy, économiste

Conception et développement

Omar Choucair, analyste en informatique

Lamara Yadel, technicien en informatique

Riadh Ounissi, technicien en informatique

Mélanie Lapalme, technicienne en informatique

Secrétariat

Louise Bresse

Abonnement et changement d'adresse :

Emploi-Québec Capitale-Nationale

Téléphone : 418 687-3540 poste 339

Télécopieur : 418 646-8635

Courriel : claudine.campion@mess.gouv.qc.ca

Publication disponible sur le site Internet :

<http://emploi.quebec.net/francais/imt>

Dépôt légal : 2^e trimestre 2007

Bibliothèque et Archives nationales du Québec, 2007

Bibliothèque et Archives nationales Canada, 2007

ISSN 1912-6603

Table des matières

LEXIQUE	4
MISE EN GARDE MÉTHODOLOGIQUE	5
FAITS SAILLANTS.....	6
SECTION 1	7
CONJONCTURE	7
MARCHÉ DU TRAVAIL	8
SECTION 2	12
GRAPHIQUES	13
<i>Taux de chômage et variation annuelle de l'emploi selon la région</i>	<i>13</i>
<i>Taux d'emploi (%) et taux de chômage (%), Capitale-Nationale et ensemble du Québec</i>	<i>14</i>
<i>Emploi à temps plein et à temps partiel, Capitale-Nationale</i>	<i>15</i>
TABLEAUX	16
<i>Principaux indicateurs du marché du travail</i>	<i>16</i>
<i>Comparaisons interrégionales</i>	<i>17</i>
<i>Principaux indicateurs du marché du travail selon le sexe et l'âge</i>	<i>18</i>
<i>Emploi par secteur d'activité</i>	<i>19</i>
<i>Emploi par grand groupe professionnel</i>	<i>20</i>
<i>Emploi par secteur d'activité pour l'ensemble du Québec</i>	<i>21</i>
<i>Prestataires de l'assurance-emploi selon les régions économiques et l'ensemble du Québec</i>	<i>22</i>
<i>Prestataires de l'assurance-emploi selon les centres locaux d'emploi</i>	<i>23</i>
<i>Principaux projets d'investissement en cours ou annoncés</i>	<i>24</i>
<i>Mises à pied annoncées</i>	<i>34</i>
ANNEXE	37
LISTE DES CENTRES LOCAUX D'EMPLOI (CLE)	38

Lexique

Population de 15 ans et plus : Toutes les personnes âgées de 15 ans et plus, résidant au Québec, à l'exception des personnes vivant dans les réserves indiennes, des pensionnaires d'institutions et des membres des Forces armées.

Population active : Nombre de personnes, parmi la population de 15 ans et plus, au travail ou en chômage.

Emploi : Nombre de personnes qui habitent une région et qui travaillent, peu importe le lieu. Cette définition correspond à celle, des personnes occupées, utilisée par Statistique Canada dans l'*Enquête sur la population active*.

- ◆ L'emploi à **temps plein** tient compte des personnes qui travaillent habituellement 30 heures ou plus par semaine à leur emploi principal ou à leur unique emploi.
- ◆ L'emploi à **temps partiel** tient compte des personnes qui travaillent habituellement moins de 30 heures par semaine à leur emploi principal ou à leur unique emploi.

Chômeurs : Personnes qui sont sans emploi et qui se cherchent activement un emploi.

Taux de chômage : $(\text{Nombre de chômeurs} / \text{population active}) \times 100$.

Taux d'activité : $(\text{Population active} / \text{population de 15 ans et plus}) \times 100$.

Taux d'emploi : $(\text{Emploi} / \text{population de 15 ans et plus}) \times 100$.

Taux de prestataires de l'assistance-emploi : Prestataires adultes sans contraintes à l'emploi divisé par le nombre de personnes de 15 à 64 ans (Recensement 2001) X 100

Taux de prestataires de l'assurance-emploi : Prestataires actifs et aptes au travail divisé par le nombre de personnes de 15 à 64 ans (Recensement 2001) X 100

Taux de prestataires : Prestataires / population de 15 à 64 ans (Recensement 2001) x 100.

RMR : Région métropolitaine de recensement.

ZME : Zone métropolitaine de l'emploi est formée de la somme des territoires des 47 centres locaux d'emploi de la région métropolitaine de recensement (RMR) de Montréal.

Note : Pour des définitions plus détaillées, voir Statistique Canada, *La Population active*. Mensuel. N° 71-001.

Mise en garde méthodologique

Les estimations régionales sur le marché du travail se distinguent à plusieurs égards des données canadiennes et québécoises sur l'emploi et le chômage, diffusées mensuellement par Statistique Canada et tirées de l'*Enquête sur la population active*. Les estimations dont font part mensuellement les médias sont **désaisonnalisées**, ce qui veut dire qu'elles sont corrigées des variations saisonnières afin de rendre les données comparables avec celles de n'importe quel autre mois de n'importe quelle année. Statistique Canada ne désaisonnalise pas les données régionales. Des estimations régionales **désaisonnalisées** sont cependant produites par l'Institut de la statistique du Québec.

Les estimations régionales se distinguent des estimations québécoises mensuelles en ce que les premières sont des **moyennes mobiles de trois mois** (donc trimestrielles). Ainsi, l'estimation du taux de chômage du premier trimestre pour Chaudière-Appalaches est en réalité une estimation du taux de chômage moyen de cette région pour les mois de janvier, février et mars. L'estimation de juin correspondra au taux moyen d'avril, mai et juin. Cette façon de faire a été introduite par Statistique Canada en 1991 afin de réduire les fluctuations mensuelles des estimations régionales non désaisonnalisées occasionnées par la faible taille de l'échantillon à partir duquel sont produites ces estimations. Malgré l'établissement de moyennes mobiles de trois mois, les estimations régionales, qu'elles soient désaisonnalisées ou non, demeurent entachées de marges d'erreur élevées à cause de cette faible taille de l'échantillon. Celui-ci, qui est de 9 558 ménages par mois pour l'ensemble du Québec, varie selon les régions, de 236 ménages pour la région Centre-du-Québec à 1 228 ménages en Montérégie. Statistique Canada a estimé les marges d'erreur pour les régions du Québec à partir des estimations moyennes de juillet à décembre 2006.¹

Selon ces estimations, comme on peut le voir au tableau qui suit, lorsque le taux de chômage **non désaisonné** estimé pour le Québec pour un trimestre donné est de 7,5 %, il y a 67 % de chances que le taux réel, qu'on observerait si l'on recensait tous les ménages du Québec, se situe entre 7,2 % et 7,7 %. Lorsque l'on veut hausser à 90 % la probabilité que l'estimation fasse partie de l'intervalle de confiance, les bornes inférieure et supérieure sont respectivement de 7,1 % et 7,9 %. Pour les estimations régionales, la marge d'erreur s'accroît considérablement. Ainsi, une estimation du taux de chômage de 15,4 % pour la Gaspésie—Îles-de-la-Madeleine signifie qu'il y a une probabilité de 67 % que le taux de chômage de cette région se situe entre 14,0 % et 16,8 %. L'intervalle de confiance à 67 % pour cette région est donc dans ce cas-ci de 2,8 points de pourcentage. Une variation du taux de chômage de 2 points dans un sens ou dans l'autre ne peut alors être considérée statistiquement significative avec un tel intervalle de confiance. À Montréal, où l'échantillon est plus important, un taux estimé de 9,4 % se situe en réalité entre 8,7 % et 10,1 % deux fois sur trois.

Région	Taille de l'échantillon	Taux de chômage moyen 07-06 à 12-06 *	Intervalle de confiance à 95 %		Intervalle de confiance à 90 %		Intervalle de confiance à 67 %	
			Borne inférieure	Borne supérieure	Borne inférieure	Borne supérieure	Borne inférieure	Borne supérieure
Gaspésie—Îles-de-la-Madeleine	408	15,4	12,6	18,2	13,1	17,7	14,0	16,8
Bas-Saint-Laurent	388	7,4	5,5	9,3	5,8	9,0	6,5	8,3
Québec	624	5,2	3,8	6,6	4,0	6,4	4,5	5,9
Chaudière-Appalaches	764	5,4	4,0	6,8	4,3	6,5	4,7	6,1
Estrie	1 016	8,1	6,5	9,7	6,8	9,4	7,3	8,9
Centre-du-Québec	264	6,4	3,7	9,1	4,2	8,6	5,1	7,7
Montérégie	1 228	7,3	6,1	8,5	6,3	8,3	6,7	7,9
Montréal	1 039	9,4	8,1	10,7	8,3	10,5	8,7	10,1
Laval	278	6,1	4,2	8,0	4,5	7,7	5,1	7,1
Lanaudière	303	5,1	3,6	6,6	3,8	6,4	4,4	5,8
Laurentides	348	6,6	4,7	8,5	5,0	8,2	5,7	7,5
Outaouais	866	5,4	4,3	6,5	4,5	6,3	4,8	6,0
Abitibi-Témiscamingue	305	9,0	6,5	11,5	6,9	11,1	7,7	10,3
Mauricie	750	8,7	6,1	11,3	6,5	10,9	7,4	10,0
Saguenay—Lac-Saint-Jean	741	10,4	7,9	12,9	8,3	12,5	9,2	11,6
Côte-Nord et Nord-du-Québec	236	7,1	4,6	9,6	5,0	9,2	5,8	8,4
RMR de Montréal	2 111	7,8	6,7	8,9	6,9	8,7	7,3	8,3
Province de Québec	9 558	7,5	7,0	8,0	7,1	7,9	7,3	7,7

* Pour les régions, selon les moyennes mobiles de trois mois de juillet à décembre 2006. Pour la RMR de Montréal, selon les estimations mensuelles de juillet à décembre 2006.

¹ La période part de la moyenne mobile de trois mois de juillet 2006 à décembre 2006. Le calcul est basé sur la moyenne des MM3M pour les six derniers mois de 2006 pour le Québec et les régions. Dans le cas de la RMR de Montréal, le calcul est basé sur la moyenne des six dernières données mensuelles de 2006. La taille de l'échantillon correspond au nombre moyen de ménages entre juillet et décembre 2006.

Faits saillants

Le niveau de l'emploi a reculé de 0,8 % (ou 2 800 emplois) dans la région de la Capitale-Nationale, s'établissant à 358 200 personnes en emploi au deuxième trimestre de 2007. Les pertes d'emplois se concentrent exclusivement dans l'emploi à temps plein (-4 900), puisque l'emploi à temps partiel enregistre un gain net de 2 100 emplois. La population active est demeurée à peu près stable avec une légère diminution de 0,1 % ou 500 personnes.

Entre les deuxièmes trimestres de 2006 et de 2007, le nombre de chômeurs et de chômeuses a augmenté de 14,6 % ou 2 200, atteignant 17 300. Cette hausse porte le taux de chômage régional à 4,6 %.

Le taux d'emploi et le taux d'activité observés sont, tous deux, plus faibles que ceux de l'an dernier et ils se fixent à 63,5 % et 66,6 %, respectivement. Dans les deux cas, ces taux sont supérieurs à la moyenne québécoise (61,3 % et 65,8 %).

La région de la Capitale-Nationale arrive au second rang de toutes les régions pour le taux de chômage, au quatrième pour le taux d'emploi et, enfin, au cinquième, pour le taux d'activité.

Les femmes affichent des gains nets d'emplois de 2 000, tous à temps partiel. Ces gains d'emplois ont été accompagnés de l'arrivée de 1 700 femmes au sein de la population active. La croissance de l'emploi plus marquée a provoqué, du même coup, une réduction du nombre de chômeuses. Le taux de chômage féminin n'est plus que de 3,8 %, soit 2,3 points de pourcentage de moins que celui observé pour le Québec.

Au cours de la même période, les hommes ont connu une perte nette de 4 800 emplois, dont 4 400 à temps plein et 400 à temps partiel. Le retrait de 2 200 hommes au sein de la population active a atténué l'impact sur le taux de chômage masculin. Celui-ci se fixe ainsi à 5,4 %, soit 1,4 point de plus qu'au même trimestre de l'an dernier, mais 2,2 points de pourcentage de moins que la moyenne provinciale (7,6 %).

Près de 6 000 emplois ont été perdus chez les personnes âgées de 15 à 29 ans. On en dénombre 6 900 à temps plein de moins et 1 000 à temps partiel de plus, ce qui porte le niveau de l'emploi dans ce groupe d'âge à 92 500. Cette baisse de l'emploi a été accompagnée d'un retrait de plus de 4 000 jeunes au sein de la population active.

Chez les travailleuses et les travailleurs âgés de 30 ans et plus, l'appréciation de la population active (+3 600), plus marquée que celle de l'emploi (+3 000), a provoqué une hausse du nombre de chômeuses et de chômeurs de 600. Par conséquent, le taux de chômage est passé de 3,4 % à 3,6 % entre les deuxièmes trimestres de 2006 et de 2007. Cette même donnée statistique s'établit à 5,7 % pour le même groupe de travailleurs au Québec.

Entre les deuxièmes trimestres de 2006 et de 2007, un peu plus de 13 000 emplois ont été créés dans le secteur des services de la région de la Capitale-Nationale. Les gains les plus importants se concentrent dans les autres services (+5 400), le transport et l'entreposage (+4 400), les services aux entreprises (+4 100) ainsi que dans la finance, les assurances, l'immobilier et de la location (+3 100). À l'opposé, le secteur du commerce affiche, à lui seul, des pertes de 5 500 emplois au cours de la même période.

Le secteur de la production de biens cumule, pour sa part, des pertes de plus de 16 000 emplois, dont près de 9 000 dans le secteur de la fabrication.

Enfin, le nombre de prestataires de l'assurance-emploi actifs et aptes au travail (PAAT) s'est accru de 1,4 % ou 277 individus dans la région de la Capitale-Nationale entre mai 2006 et mai 2007 et s'est ainsi fixé à 20 060.

Section 1

Conjoncture

L'économie au Québec et au Canada²

Aux États-Unis, malgré une croissance de la consommation des ménages qui ne se dément pas, le PIB³ a connu sa hausse la plus modeste des quatre dernières années au premier trimestre de 2007, avec une progression de 0,7 %. Les investissements résidentiels ont continué d'influer négativement sur les résultats, leur valeur étant en baisse pour un sixième trimestre consécutif. Sans que l'inflation soit un souci majeur, l'utilisation élevée de la capacité de production des entreprises laisse à penser qu'on ne peut l'ignorer totalement. La décision de la FED⁴, en juin dernier, de laisser inchangé à 5 ¼ % son taux directeur sera réévaluée à la lumière des prochaines tendances que prendront ces indicateurs. Mentionnons par ailleurs que l'activité du secteur manufacturier américain a continué d'être en expansion pour un cinquième mois consécutif en juin, l'indice PMI des directeurs d'achats s'établissant à 56 %⁵. Quant à l'indice de confiance des consommateurs américains, produit mensuellement par le Conference Board, il semble être en mode « retrait » depuis le début de l'année.

Au Canada, après des progressions de 0,4 % et 0,3 % au cours des mois précédents, le produit intérieur brut réel a fait du surplace en avril dernier. Tant les industries productrices de biens que les industries de services ont stagné. Ce sont notamment le commerce de gros et l'exploitation pétrolière et gazière qui ont freiné les élans, le commerce de détail continuant sur sa lancée entreprise en mars. La croissance cumulée des douze derniers mois (entre avril 2006 et avril 2007) était de 2,1 %. Le PIB réel québécois s'est accru, quant à lui, de 0,4 % au mois de mars, une hausse identique à celle de février. Le commerce de gros ainsi que l'hébergement et la restauration ont tenu le haut du pavé alors que les mines et la construction résidentielle connaissaient les plus forts reculs. Mentionnons que la fabrication, après une baisse de 0,2 % en 2006, avait une

production, au cours des trois premiers mois de 2007, qui était inférieure de 3,1 % à celle des mêmes mois de 2006.

Du côté du commerce extérieur, la valeur des exportations canadiennes⁶ a légèrement diminué en avril (-0,3 %), les expéditions vers les États-Unis étant responsables de ce recul. Les exportations d'énergie, de produits automobiles et de produits forestiers expliquent en partie la baisse. Les importations canadiennes ont vu, quant à elles, leur valeur diminuer de 2,2 %, faisant ainsi s'accroître l'excédent commercial à près de 5,8 milliards de dollars. Tous les secteurs ont vu leurs importations diminuer sauf celui de l'énergie (+1,5 %). La valeur des exportations québécoises de marchandises, en dollars constants, a augmenté de 2,3 % en avril. Les avions, les instruments de mesure, les moteurs d'avions ainsi que le cuivre et ses alliages ont enregistré les hausses les plus notables. Cependant, la valeur cumulative des expéditions québécoises outre frontière des quatre premiers mois de 2007 était de 2,3 % inférieure à celle des mêmes mois de 2006.

Également en avril, la valeur des ventes au détail québécoises a crû à un rythme plus soutenu que le mois précédent (+1,5 %, comparativement à 0,6 %). Les concessionnaires d'automobiles neuves (+11 %), ainsi que les vendeurs de véhicules d'occasion, de véhicules de plaisance et de pièces (+2,8 %) sont ceux qui ont le plus contribué à ce mouvement haussier. D'ailleurs, n'eût été de leur apport, les ventes au détail québécoises auraient diminué de 0,7 %. En comparaison avec leur valeur moyenne de janvier à avril 2006, la moyenne des ventes au détail des quatre premiers mois de 2007 a augmenté de 4,4 %.

Le nombre de mises en chantier, après la baisse de 5,2 % enregistrée en avril, a crû de 3,8 % au mois de mai au Québec, le mouvement à la hausse observé dans les centres urbains semblant infléchir la tendance. Mentionnons que le nombre de mises en chantier, en termes annualisés, est demeuré sous la barre des 50 000 pour un septième mois consécutif. Quant à la valeur des permis de bâtir québécois, après la forte progression de 29 % enregistrée en mars, elle a reculé de 7,1 % en avril, une troisième baisse cette année. Tant les secteurs résidentiel (-7 %) que non résidentiel (-7,3 %) ont contribué à ce recul. Dans le secteur non résidentiel, les choses ont été partagées : pendant que la composante commerciale régressait (-20,2 %), les permis institutionnels (+22,2 %) et industriels (+17,7 %) tenaient le fort.

2. Cette page a été rédigée par Richard Legris, économiste à la Direction du CETECH et de l'information sur le marché du travail.

3. Produit intérieur brut en termes réels.

4. Réserve fédérale américaine.

5. Un indice supérieur à 50 % indique que l'activité manufacturière est en expansion.

6. En dollars courants.

Marché du travail

Repli des principaux indicateurs

La lecture des résultats de l'Enquête sur la population active du deuxième trimestre de 2007 indique un nouveau repli des principaux indicateurs du marché du travail de la région de la Capitale-Nationale. En effet, le niveau de l'emploi a reculé de 0,8 % (ou 2 800 emplois) par rapport à l'an dernier, s'établissant à 358 200 personnes en emploi. Les pertes d'emplois se concentrent exclusivement dans l'emploi à temps plein (-4 900), puisque l'emploi à temps partiel enregistre un gain net de 2 100 emplois.

La population active est, quant à elle, demeurée à peu près stable avec une légère diminution de 0,1 % ou 500 personnes.

La région compte donc plus de personnes à la recherche d'un emploi. Entre les deuxièmes trimestres de 2006 et de 2007, le nombre de chômeuses et de chômeurs a augmenté de 14,6 % ou 2 200, atteignant 17 300. Cette hausse porte le taux de chômage régional à 4,6 %. Malgré cette légère hausse de 0,6 point de pourcentage, le taux de chômage n'en demeure pas moins plus faible que celui enregistré pour l'ensemble du Québec (6,9 %).

Enfin, le taux d'emploi et le taux d'activité observés sont, tous deux, plus faibles que ceux de l'an dernier et ils se fixent à 63,5 % et 66,6 %, respectivement. Dans les deux cas, les taux sont supérieurs à la moyenne québécoise.

Qu'en est-il ailleurs au Québec?

Le tableau 2 présente les taux d'activité, d'emploi et de chômage du deuxième trimestre de 2007 pour les régions économiques et les régions métropolitaines du Québec.

Huit des quinze régions économiques affichent un taux d'activité supérieur à celui de l'ensemble du Québec (65,8 %). Il s'agit de l'Outaouais (68,3 %), de Laval (68,1 %), de la Montérégie (67,8 %), des Laurentides (67,8 %), du Centre-du-Québec (67,3 %), de la Capitale-Nationale (66,6 %), de la Chaudière-Appalaches (66,5 %), et de Lanaudière (66 %).

En baisse d'un point de pourcentage par rapport à l'an dernier, le taux de chômage observé au Québec est de 6,9 % au deuxième trimestre de 2007. Toutefois, sept régions administratives du Québec affichent un taux de chômage plus faible que la moyenne québécoise, et la région de la Capitale-Nationale fait partie du nombre avec un

taux de 4,6 %. Sur cet indicateur, la Capitale-Nationale n'est devancée que par la région de Laval (4 %).

En ce qui concerne le rapport emploi/population, huit régions présentent un taux supérieur à celui du Québec (61,3 %). La Capitale-Nationale arrive au quatrième rang avec un taux d'emploi de 63,5 %.

Ainsi, malgré un léger repli des principaux indicateurs du marché du travail entre les deuxièmes trimestres de 2006 et de 2007, la région de la Capitale-Nationale occupe toujours une place intéressante parmi les régions du Québec.

Du côté des régions métropolitaines de recensement, ce sont celles d'Ottawa-Gatineau et de Québec qui se partagent les premières places. Celle de Québec affiche le plus faible taux de chômage (4,7 %) des régions métropolitaines, alors que celle d'Ottawa-Gatineau obtient les taux d'emploi et d'activité les plus élevés (68,2 % et 72,2 %).

Les femmes raflent la mise

Bien que le niveau d'emploi ait légèrement diminué dans la région de la Capitale-Nationale au deuxième trimestre de 2007, les femmes affichent des gains nets d'emplois de 2 000, tous à temps partiel.

Ces gains d'emplois ont également été accompagnés d'une arrivée de 1 700 femmes au sein de la population active. La croissance de l'emploi plus marquée a provoqué du même coup une réduction du nombre de chômeuses, lequel s'établit à 6 900 dans la région. Par conséquent, le taux de chômage féminin n'est plus que de 3,8 %, soit 2,3 points de pourcentage de moins que le taux observé pour l'ensemble du Québec.

Au cours de la même période, les hommes ont connu, en contrepartie, une perte nette de 4 800 emplois, dont 4 400 à temps plein et 400 à temps partiel. Le retrait de 2 200 hommes au sein de la population active a atténué l'impact sur le taux de chômage masculin. Ainsi, au deuxième trimestre de 2007, le taux de chômage se fixe à 5,4 %, soit 1,4 point de plus qu'au même trimestre de l'an dernier, mais 2,2 points de pourcentage de moins que la moyenne provinciale (7,6 %).

Perte nette de près de 6 000 emplois chez les 15 à 29 ans de la région

Près de 6 000 ont été perdus chez les personnes âgées de 15 à 29 ans de la région de la Capitale-Nationale entre les deuxièmes trimestres de 2006 et de 2007. On dénombre ainsi 6 900 emplois à temps

plein de moins et 1 000 emplois à temps partiel de plus, ce qui porte le niveau de l'emploi à 92 500 dans ce groupe d'âge. Cette baisse de l'emploi a été accompagnée d'un retrait de plus de 4 000 jeunes au sein de la population active.

Les taux de chômage, d'emploi et d'activité pour le groupe des 15 à 29 ans se fixent respectivement à 7,4 %, 74,8 % et 80,8 %, comparativement à 10 %, 66,9 % et 74,4 % pour le même groupe de travailleuses et de travailleurs au Québec.

La situation diffère nettement chez les travailleuses et les travailleurs âgés de 30 ans et plus. En effet, l'appréciation de la population active (+3 600), plus marquée que celle de l'emploi (+3 000), a provoqué une hausse du nombre de chômeuses et de chômeurs de 600. Par conséquent, le taux de chômage est passé de 3,4 % à 3,6 % entre les deuxièmes trimestres de 2006 et de 2007. Cette même donnée statistique s'établit à 5,7 % pour le même groupe de travailleuses et de travailleurs au Québec.

Contraction de l'emploi dans le secteur de la production de biens, mais gains dans celui des services

La lecture des données présentées au tableau 4 nous indique les gains et les pertes nettes d'emplois par secteur d'activité et selon le territoire.

Entre les deuxièmes trimestres de 2006 et de 2007, un peu plus de 13 000 emplois ont été créés dans le secteur des services de la région de la Capitale-Nationale. Les gains les plus importants se concentrent dans les autres services (+5 400), le transport et l'entreposage (+4 400), les services aux entreprises (+4 100) ainsi que dans la finance, les assurances, l'immobilier et la location (+3 100).

À l'opposé, le secteur du commerce affiche, à lui seul, des pertes de 5 500 emplois au cours de la même période.

Le secteur de la production de biens cumule, pour sa part, des pertes de plus de 16 000 emplois, dont près de 9 000 dans le secteur de la fabrication.

Dans la région métropolitaine de recensement de Québec (RMRQ), le niveau de l'emploi est demeuré à peu près stable, connaissant une très légère contraction de 0,1 % ou 400 emplois par rapport à la même période l'an dernier. Tout comme dans la région de la Capitale-Nationale, les nouveaux emplois se concentrent dans le secteur des services (+17 900), et les pertes dans celui de la production de biens (-18 300).

Au Québec, les gains d'emplois sont également attribuables au secteur des services (+130 000). Le

commerce (+31 700) ainsi que l'hébergement et les services de restauration (+25 700) affichent les gains les plus importants en nombre.

En contrepartie, la fabrication a connu des moments plutôt difficiles avec la perte nette de 45 600 emplois.

Et l'emploi selon le grand groupe professionnel?

Entre les deuxièmes trimestres de 2006 et de 2007, huit des dix groupes professionnels de la région de la Capitale-Nationale ont enregistré des pertes nettes d'emplois. Les groupes de la transformation, de la fabrication et des services d'utilité publique (-6 000 emplois), de la gestion (-4 700), des professions propres au secteur primaire (-2 500) ainsi que celui des affaires, de la finance et de l'administration (-1 000) affichent les pertes les plus importantes en nombre.

Toutefois, des gains significatifs sont observés dans les sciences sociales, l'enseignement, l'administration publique et la religion (+7 200) ainsi que dans la vente et les services (+6 900).

La variation de l'emploi selon le niveau de compétence nous indique, pour sa part, un recul des emplois liés à la gestion (-4 700) ainsi qu'aux niveaux de compétence technique (-8 200), intermédiaire (-1 800) et élémentaire (-5 000).

À l'opposé, on compte un total de 84 300 emplois de niveau professionnel, soit 17 000 de plus qu'au deuxième trimestre de 2006.

Légère augmentation du nombre de prestataires de l'assurance-emploi actifs et aptes au travail dans la région de la Capitale-Nationale

Le nombre de prestataires de l'assurance-emploi actifs et aptes au travail (PAAT) s'est accru de 1,4 % ou 277 individus dans la région de la Capitale-Nationale entre mai 2006 et mai 2007, se fixant à 20 060. Dans l'ensemble du Québec, on observait également une légère hausse du nombre de PAAT de 4 469 ou 1,7 %. Ailleurs au Québec, dix autres régions économiques ont connu une augmentation, laquelle variait de 0,6 % à 9,0 %.

Le tableau 7A présente également un taux de prestation calculé pour chacune des régions économiques du Québec. Ce taux se fixe à 4,5 % pour la région de la Capitale-Nationale, alors que la moyenne québécoise est de 5,5 %.

Des projets d'investissement nombreux

Le tableau 9 trace un portrait des projets d'investissement en cours ou annoncés dans la région au deuxième trimestre de 2007.

Le secteur de l'immobilier est encore particulièrement dynamique avec plus de 30 projets d'investissement dont la valeur oscille entre 2 et 350 millions. On y compte plusieurs projets de développement résidentiel, et ce, un peu partout sur le territoire de la Capitale-Nationale.

Le domaine de la recherche occupe une place importante dans l'économie de la région. En effet, des centaines de millions seront investis dans la construction de laboratoires ou de centres de recherche. À cet égard, on annonçait en mai dernier un projet d'investissement privé de l'ordre de 200 millions de dollars dans un centre de recherche international sur le cerveau (NeuroCité).

Le commerce de détail ne sera pas en reste, puisque le groupe Laberge Canac-Marquis Grenier ainsi que Rona ont annoncé des investissements respectifs de 30 et 100 millions de dollars au cours des quatre prochaines années dans l'ajout de nouvelles succursales dans la région.

Mises à pied annoncées

Près d'une trentaine d'entreprises ont fermé leurs portes, réduit leurs activités ou encore enregistré leur fermeture auprès du registraire des entreprises.

Une forte proportion d'entre elles comptait entre un et cinq employés. Toutefois, les faillites de Technologies directes PG (50 à 99 employés) et de Distribution Distrimax inc. (50 à 99 employés) ont privé un bon nombre de travailleurs de leur emploi.

Produits Forestiers Tibo, situé à Sainte-Catherine-de-la-Jacques-Cartier, a également cessé ses activités (perte de 11 à 25 employés).

Le Bar Le Bunker, connu pendant plus de trente ans sous le nom du Bar La Relève à Sainte-Foy, est maintenant fermé. De 11 à 25 personnes ont ainsi perdu leur emploi.

Autres nouvelles

Quelque 750 jeunes ont assisté à l'atelier « Le jeu, c'est sérieux » sur l'industrie des jeux vidéo, qui s'est tenu à l'École nationale d'administration publique du quartier Saint-Roch dans le cadre du Festival de cinéma des 3 Amériques. On tenait à informer autant les parents que les jeunes sur les différentes orientations professionnelles et les possibilités de carrière qu'offre ce secteur.

Le Centre de formation professionnelle Fierbourg en était à sa quatrième édition du Banc d'essai et souper gastronomique. Plus d'une centaine de convives ont dégusté les plats créés par cinq chefs réputés de la région de la Capitale-Nationale, et ce, à partir d'une trentaine de nouveaux produits régionaux.

Les salariés du département Opération de la montagne de la station de ski Stoneham se syndiqueront puisque la Commission des relations du travail a accepté la demande d'accréditation. Les 150 employés négocieront leur première convention collective au cours de l'été.

Afin de renforcer le sentiment d'appartenance et de faciliter le réseautage, les entreprises de Saint-Augustin-de-Desmaures ont lancé le Regroupement des gens d'affaires entreprises.

En avril dernier, huit caisses Desjardins de la région ont organisé l'activité « Défi Emploi Jeunesse Desjardins ». Au cours de cette soirée, de type 5 à 7, une trentaine d'employeurs et près de mille jeunes se sont donné rendez-vous.

Près de 600 personnes se sont présentées à la neuvième édition de Charlevoix au boulot qui a eu lieu au centre des loisirs de Saint-Hilarion. Près de mille emplois, offerts par une quarantaine d'employeurs, étaient à pourvoir.

Au terme de l'année 2006, le centre local de développement (CLD) de Québec a participé au développement de 682 projets d'entreprise sur son territoire, permettant la sauvegarde ou la création de mille emplois.

La Commission sur l'avenir de l'agriculture et de l'agroalimentaire québécois s'est arrêtée dans la région (Pont-Rouge) afin d'entendre les principaux acteurs du milieu.

Les employés des deux usines de Placages St-Raymond ont signé une nouvelle convention collective d'une durée de quatre ans. L'entente prévoit, entre autres, des augmentations salariales moyennes de 2,6 % par année.

Le conflit entre l'Université Laval et les chargés de cours, qui avait débuté le 14 mars dernier, a pris fin le 10 avril par l'acceptation de l'entente de principe et du protocole de retour au travail. Outre la hausse salariale évaluée à 16,75 % d'ici à 2010, les gains syndicaux touchent les assurances collectives et le profil d'engagement des chargés de cours.

À la suite de la fermeture de Tembec, les municipalités de Saint-Léonard et de Saint-Raymond ont pu compter sur une aide gouvernementale d'un million de dollars afin

d'élaborer un plan de diversification et de développement économique.

Trois entreprises de la région de Québec méro ont été honorées lors de l'édition 2007 des Mercuriades de la Fédération des chambres de commerce du Québec. Il s'agit d'Exfo, de Créaform et d'Atrium Biotechnologies.

La deuxième édition du salon IMAGINE! L'événement de l'innovation a eu lieu en mai dernier aux Galeries de la Capitale. L'objectif de ce salon est de promouvoir les sciences et les technologies auprès des jeunes afin de combler les besoins en main-d'œuvre des entreprises. Cette activité a reçu 4 000 visiteurs et une quarantaine d'entreprises y ont participé.

Les 3 200 membres du personnel de soutien du CHUQ ont entériné le renouvellement de leur nouvelle convention collective.

Une nouvelle formation s'offre aux personnes désireuses de réintégrer le marché du travail. Le projet-pilote Artisan de son avenir, qui permet d'apprendre un métier en huit mois, a été mis sur pied par l'Armée du salut et le Centre Louis-Jolliet et mène à une attestation en formation professionnelle.

La toute première Foire virtuelle de l'emploi a eu lieu du 29 avril au 6 mai dernier. Cette initiative de la Chambre de commerce des entrepreneurs de Québec a permis de recenser un peu plus de 2 500 offres d'emploi affichées chez une quarantaine d'employeurs des régions de la Capitale-Nationale et de la Chaudière-Appalaches.

Dix entreprises ou organismes de la région se sont distingués lors de la remise des Grands Prix du tourisme québécois. Il s'agit du Vignoble de Sainte-Pétronille, du Domaine Forget, du Village Vacances Valcartier, d'Arbre en arbre Duchesnay, du Club de golf du Fairmont Le Manoir Richelieu, de la Pinsonnière, du Camping Île d'Orléans, de l'établissement Panache, de Global Tourisme International et de Louis Leclerc.

Plus de 700 jeunes de 16 à 24 ans ont participé à la troisième édition du Salon de l'emploi étudiant Desjardins organisé par le Carrefour jeunesse-emploi Montmorency. Des 55 exposants, 42 étaient des entreprises de la région et 13, des organismes de soutien à l'emploi, à l'entrepreneuriat jeunesse et au travail à l'étranger.

L'organisme Option-Travail a 20 ans. Depuis ses débuts, plus de 29 000 jeunes ont bénéficié des services de l'organisme.

L'Association des restaurateurs du Québec (ARQ) a élaboré de nouveaux outils à l'intention des

membres. Il s'agit de plans d'intégration du personnel, plans qui sont accessibles gratuitement sur le site Internet de l'association.

Le 14 juin dernier, l'hôtel Val-des-Neiges de Beaupré a été l'hôte du Forum des intervenants touristiques de la MRC de La Côte-de-Beaupré. Cette rencontre a permis de dégager des priorités de développement dans les différents segments touristiques présents sur ce territoire.

En juin dernier, le Centre local de développement (CLD) de Québec et le Conseil de la Nation huronne-wendat ont renouvelé une entente de partenariat. Grâce à cette entente d'une durée de trois ans, les entrepreneurs de Wendake pourront bénéficier de l'expertise du CLD dans le démarrage ou la consolidation de leur entreprise alors que le conseil agira comme bailleur de fonds.

La firme de Québec Frima Studio, spécialisée dans la création de jeux vidéo, a obtenu le prix du meilleur jeu d'animation avec GalaXseeds lors du gala annuel des prix Octas qui s'est tenu à Montréal en juin dernier.

La sixième édition du Parcours gourmand a été lancée par le Conseil de l'agriculture et de l'agroalimentaire pour le développement de la région de Québec (CAADRQ). Pour 2007-2008, quatre circuits gourmets ont été développés : L'Éveil des sens (Portneuf-Jacques-Cartier), la Capitale gourmande (Québec), le Parcours de la Nouvelle-France (Côte-de-Beaupré) et la Terre de tradition (Île d'Orléans).

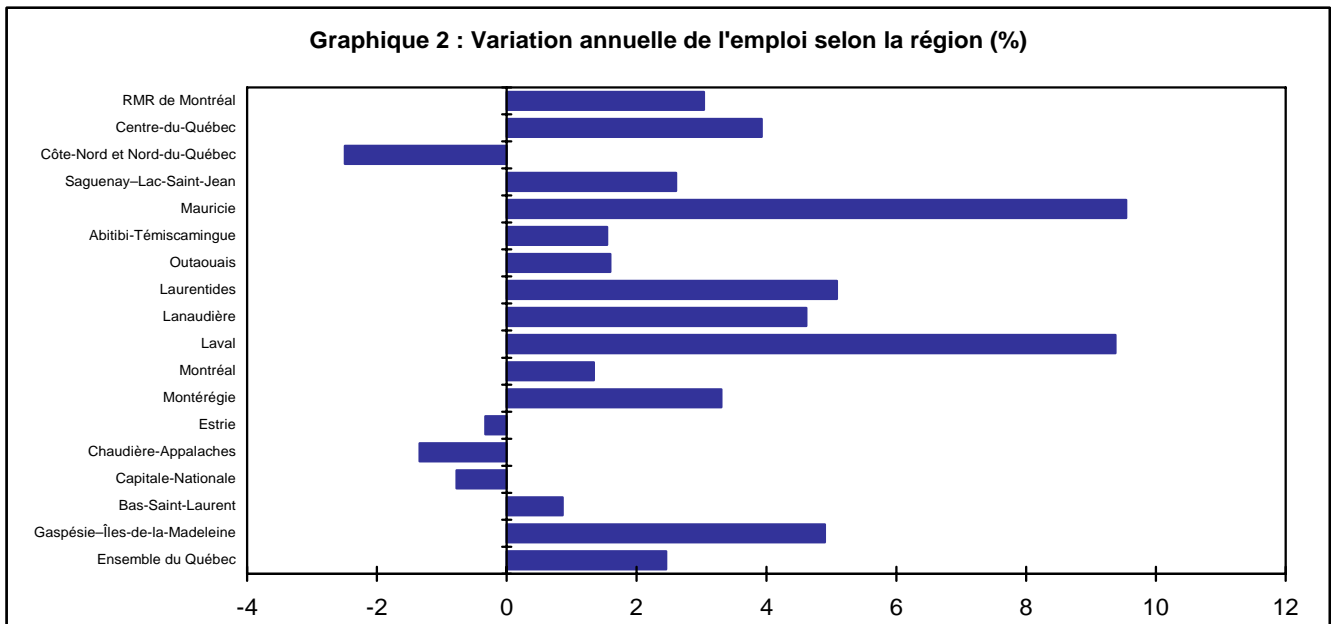
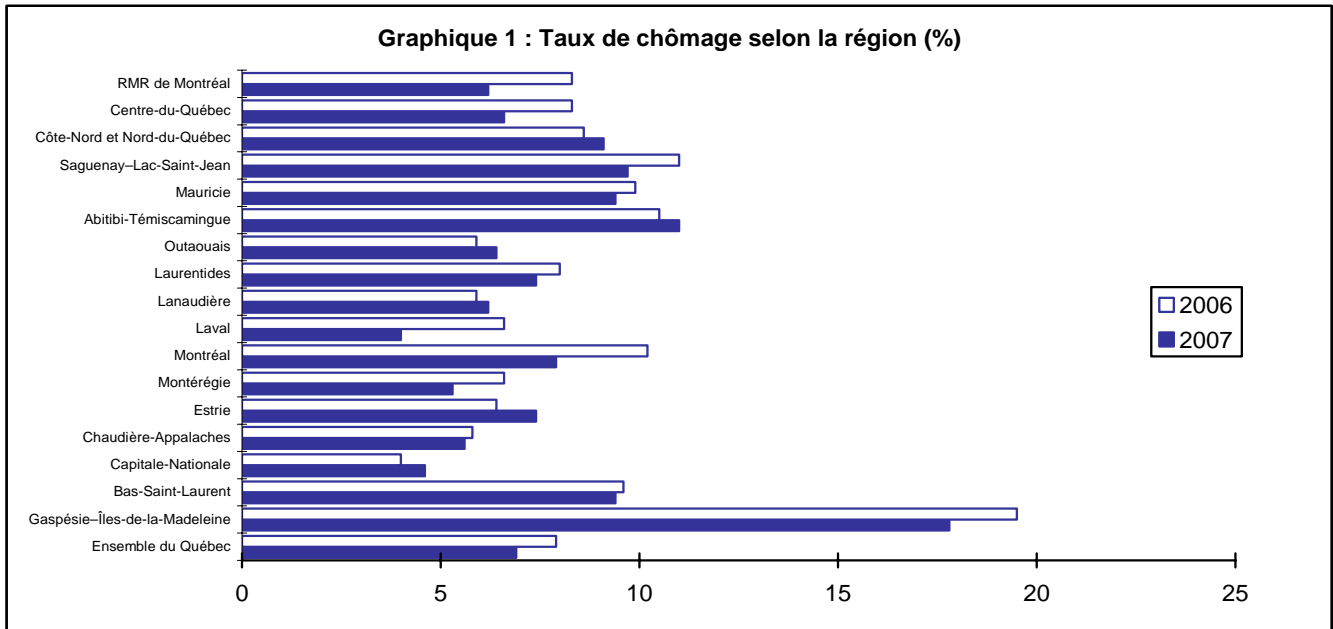
Cinquante jeunes de la région âgés de 16 à 25 ans ont participé à l'un des cinq chantiers urbains de la Ville de Québec. Chaque projet comprend un volet formation, des travaux manuels et des activités de toutes sortes.

Le conflit de travail entre Quebecor et ses employés du Journal de Québec n'est pas terminé. Il a débuté le 22 avril dernier.

Section 2

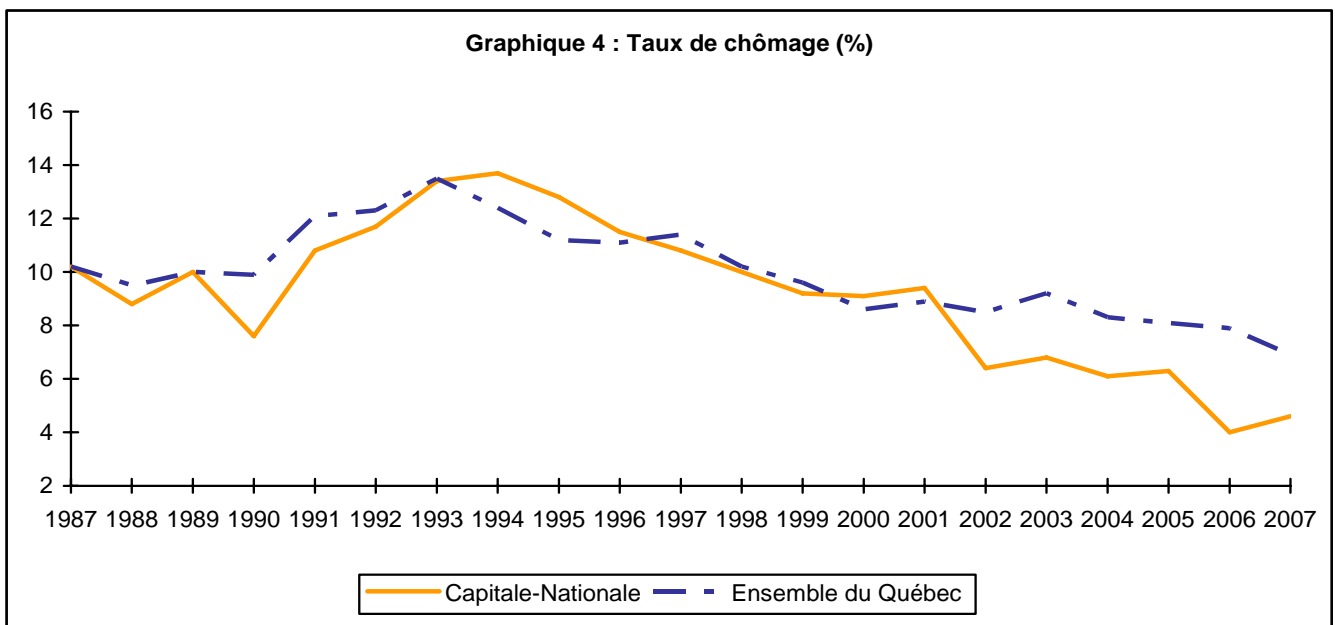
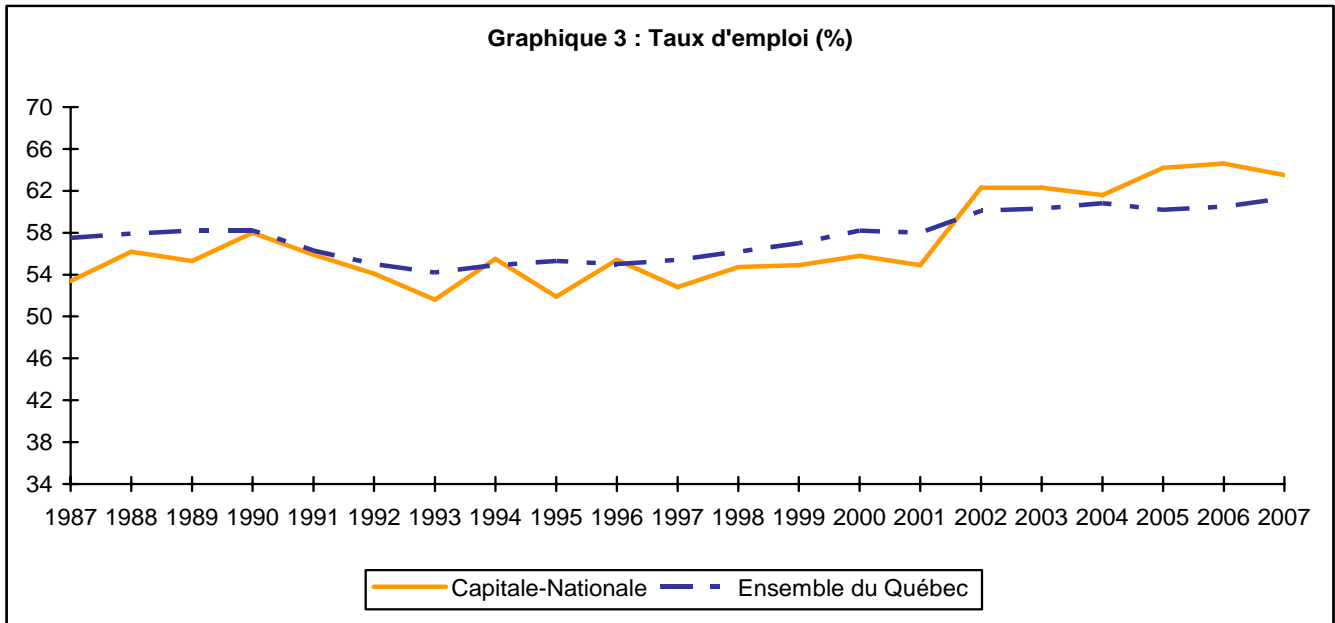
Graphiques et tableaux

Graphiques 1 et 2
TAUX DE CHÔMAGE ET VARIATION ANNUELLE DE L'EMPLOI SELON LA RÉGION
2^e trimestre 2007



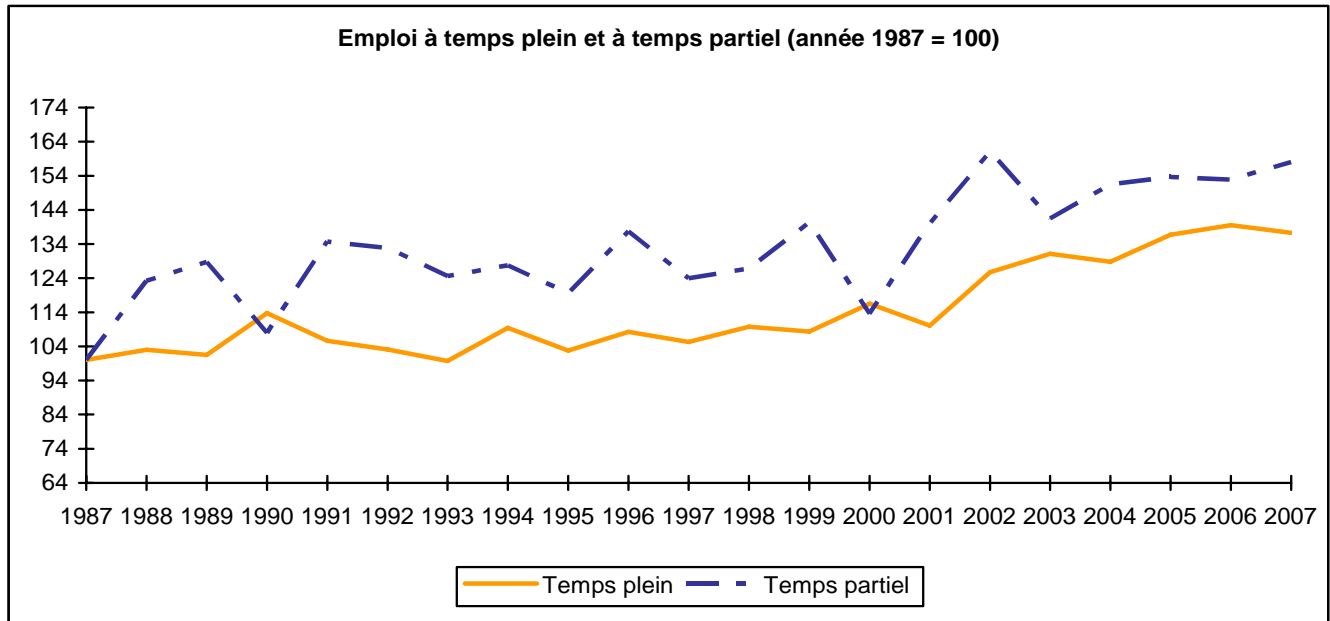
Source : Statistique Canada, *Enquête sur la population active*.

Graphiques 3 et 4
TAUX D'EMPLOI (%) ET TAUX DE CHÔMAGE (%)
 Capitale-Nationale et ensemble du Québec
 2^e trimestre 2007



Source : Statistique Canada, *Enquête sur la population active*.

Graphique 5
EMPLOI À TEMPS PLEIN ET À TEMPS PARTIEL
 Capitale-Nationale
 2^e trimestre 2007



Source : Statistique Canada, *Enquête sur la population active*.

Tableau 1
PRINCIPAUX INDICATEURS DU MARCHÉ DU TRAVAIL
Capitale-Nationale et ensemble du Québec
Données non désaisonnalisées

Indicateurs du marché du travail	Capitale-Nationale			Ensemble du Québec		
	2 ^e trimestre 2007	2006	Variation %	2 ^e trimestre 2007	2006	Variation %
Population de 15 ans et plus (000)	563,8	559,0	0,9	6 308,0	6 242,1	1,1
Population active (000)	375,5	376,0	-0,1	4 152,9	4 096,7	1,4
Emploi (000)	358,2	361,0	-0,8	3 867,3	3 774,6	2,5
- Temps plein (000)	292,8	297,7	-1,6	3 168,9	3 078,9	2,9
- Temps partiel (000)	65,4	63,3	3,3	698,4	695,7	0,4
Chômeurs et chômeuses (000)	17,3	15,1	14,6	285,6	322,1	-11,3
Taux de chômage (%)	4,6	4,0		6,9	7,9	
Taux d'activité (%)	66,6	67,3		65,8	65,6	
Taux d'emploi (%)	63,5	64,6		61,3	60,5	
Durée du chômage (semaines)	13,3	11,6	14,7	18,2	18,7	-2,7

- : Donnée non disponible.

Note : La somme des composantes n'est pas toujours égale au total en raison des données qui ont été arrondies.

Source : Statistique Canada, *Enquête sur la population active*.

Tableau 2
COMPARAISONS INTERRÉGIONALES
QUELQUES INDICATEURS DU MARCHÉ DU TRAVAIL
2^e trimestre 2007
Données non désaisonnalisées

Régions économiques, régions métropolitaines et ensemble du Québec	Taux d'activité (%)	Taux de chômage (%)	Taux d'emploi (%)
RÉGIONS ÉCONOMIQUES			
Gaspésie–Îles-de-la-Madeleine	54,8	17,8	45,0
Bas-Saint-Laurent	62,0	9,4	56,1
Capitale-Nationale	66,6	4,6	63,5
Chaudière-Appalaches	66,5	5,6	62,8
Estrie	65,3	7,4	60,5
Montréal	67,8	5,3	64,3
Montréal	64,5	7,9	59,4
Laval	68,1	4,0	65,4
Lanaudière	66,0	6,2	61,9
Laurentides	67,8	7,4	62,8
Outaouais	68,3	6,4	63,9
Abitibi-Témiscamingue	63,8	11,0	56,8
Mauricie	61,8	9,4	56,0
Saguenay–Lac-Saint-Jean	64,2	9,7	58,0
Côte-Nord et Nord-du-Québec	62,5	9,1	56,8
Centre-du-Québec	67,3	6,6	62,9
RÉGIONS MÉTROPOLITAINES			
Saguenay	63,4	8,4	58,0
Québec	67,4	4,7	64,3
Trois-Rivières	64,2	7,5	59,3
Sherbrooke	66,0	5,7	62,2
Montréal	66,9	6,2	62,7
Ottawa-Gatineau	72,2	5,5	68,2
ENSEMBLE DU QUÉBEC	65,8	6,9	61,3

Source : Statistique Canada, *Enquête sur la population active*.

Tableau 3
PRINCIPAUX INDICATEURS DU MARCHÉ DU TRAVAIL SELON LE SEXE ET L'ÂGE
Capitale-Nationale et ensemble du Québec

Sexes et groupes d'âge	Capitale-Nationale			Ensemble du Québec		
	2 ^e trimestre		Variation %	2 ^e trimestre		Variation %
	2007	2006		2007	2006	
HOMMES						
Population de 15 ans et plus (000)	274,4	270,4	1,5	3 101,8	3 068,7	1,1
Population active (000)	194,3	196,5	-1,1	2 197,6	2 178,3	0,9
Emploi (000)	183,9	188,7	-2,5	2 031,3	1 999,1	1,6
- Temps plein (000)	162,7	167,1	-2,6	1 797,0	1 774,4	1,3
- Temps partiel (000)	21,2	21,6	-1,9	234,3	224,7	4,3
Chômeurs (000)	10,4	7,8	33,3	166,3	179,2	-7,2
Taux de chômage (%)	5,4	4,0		7,6	8,2	
Taux d'activité (%)	70,8	72,7		70,8	71,0	
Taux d'emploi (%)	67,0	69,8		65,5	65,1	
FEMMES						
Population de 15 ans et plus (000)	289,3	288,6	0,2	3 206,2	3 173,5	1,0
Population active (000)	181,2	179,5	0,9	1 955,3	1 918,4	1,9
Emploi (000)	174,3	172,3	1,2	1 836,0	1 775,5	3,4
- Temps plein (000)	130,0	130,5	-0,4	1 371,9	1 304,5	5,2
- Temps partiel (000)	44,2	41,7	6,0	464,1	471,0	-1,5
Chômeuses (000)	6,9	7,2	-4,2	119,3	143,0	-16,6
Taux de chômage (%)	3,8	4,0		6,1	7,5	
Taux d'activité (%)	62,6	62,2		61,0	60,5	
Taux d'emploi (%)	60,2	59,7		57,3	55,9	
15-29 ANS						
Population de 15 à 29 ans (000)	123,6	131,9	-6,3	1 485,7	1 480,9	0,3
Population active (000)	99,9	104,1	-4,0	1 104,8	1 085,9	1,7
Emploi (000)	92,5	98,4	-6,0	994,1	968,9	2,6
- Temps plein (000)	60,1	67,0	-10,3	675,2	664,0	1,7
- Temps partiel (000)	32,4	31,4	3,2	318,9	304,9	4,6
Chômeurs et chômeuses (000)	7,4	5,7	29,8	110,7	117,1	-5,5
Taux de chômage (%)	7,4	5,5		10,0	10,8	
Taux d'activité (%)	80,8	78,9		74,4	73,3	
Taux d'emploi (%)	74,8	74,6		66,9	65,4	
30 ANS ET PLUS						
Population de 30 ans et plus (000)	440,2	427,1	3,1	4 822,3	4 761,2	1,3
Population active (000)	275,5	271,9	1,3	3 048,1	3 010,8	1,2
Emploi (000)	265,6	262,6	1,1	2 873,2	2 805,7	2,4
- Temps plein (000)	232,7	230,6	0,9	2 493,7	2 414,9	3,3
- Temps partiel (000)	33,0	31,9	3,4	379,5	390,9	-2,9
Chômeurs et chômeuses (000)	9,9	9,3	6,5	174,9	205,0	-14,7
Taux de chômage (%)	3,6	3,4		5,7	6,8	
Taux d'activité (%)	62,6	63,7		63,2	63,2	
Taux d'emploi (%)	60,3	61,5		59,6	58,9	

- : Donnée non disponible.

Note : La somme des composantes n'est pas toujours égale au total en raison des données qui ont été arrondies.

Source : Statistique Canada, *Enquête sur la population active*.

Tableau 4
EMPLOI PAR SECTEUR D'ACTIVITÉ
Capitale-Nationale, RMR Québec et ensemble du Québec

Secteurs d'activité ¹	Capitale-Nationale			RMR Québec			Ensemble du Québec		
	2 ^e trimestre		Variation	2 ^e trimestre		Variation	2 ^e trimestre		Variation
	2007 (000)	2006 (000)	%	2007 (000)	2006 (000)	%	2007 (000)	2006 (000)	%
Secteur de la production de biens	48,3	64,7	-25,3	53,4	71,7	-25,5	876,1	913,4	-4,1
Agriculture	1,5	3,7	-59,5	1,6	3,3	-51,5	64,9	68,8	-5,7
Autres branches du secteur primaire	1,8	2,1	-14,3	2,8	-	-	36,7	38,1	-3,7
Services publics	-	4,7	-	1,6	5,0	-68,0	31,9	30,0	6,3
Construction	10,9	12,5	-12,8	10,6	16,4	-35,4	199,3	187,7	6,2
Fabrication	32,7	41,6	-21,4	36,8	45,9	-19,8	543,2	588,8	-7,7
Secteur des services	309,8	296,3	4,6	335,4	317,5	5,6	2 991,2	2 861,2	4,5
Commerce	60,0	65,5	-8,4	64,0	67,2	-4,8	649,8	618,1	5,1
Transports, entreposage	15,7	11,3	38,9	15,6	10,5	48,6	175,0	167,9	4,2
Finance, assurances, immobilier et location	30,4	27,3	11,4	35,0	31,4	11,5	233,5	223,5	4,5
Services professionnels, scientifiques et techniques	22,9	21,8	5,0	20,9	23,3	-10,3	253,5	241,5	5,0
Services aux entreprises, services relatifs aux bâtiments et autres services de soutien	15,9	11,8	34,7	17,5	12,6	38,9	151,0	133,9	12,8
Services d'enseignement	25,2	24,7	2,0	27,6	28,3	-2,5	266,1	263,6	0,9
Soins de santé et assistance sociale	45,3	43,2	4,9	51,8	47,4	9,3	452,2	456,1	-0,9
Information, culture et loisirs	11,3	12,2	-7,4	13,8	13,8	0,0	171,2	155,7	10,0
Hébergement et services de restauration	27,1	26,2	3,4	28,3	26,8	5,6	240,8	215,1	11,9
Autres services	18,7	13,3	40,6	17,9	14,9	20,1	174,8	161,4	8,3
Administrations publiques	37,5	38,8	-3,4	43,1	41,3	4,4	223,3	224,6	-0,6
ENSEMBLE DES SECTEURS	358,2	361,0	-0,8	388,8	389,2	-0,1	3 867,3	3 774,6	2,5

- : Donnée non disponible.

Note : La somme des composantes n'est pas toujours égale au total en raison des données qui ont été arrondies.

1 Selon le système de classification des industries de l'Amérique du Nord (SCIAN),

Source : Statistique Canada, *Enquête sur la population active*.

Tableau 5
EMPLOI PAR GRAND GROUPE PROFESSIONNEL
Capitale-Nationale, Capitale-Nationale et RMR Québec et ensemble du Québec

Genre de compétence	Capitale-Nationale			RMR Québec			Ensemble du Québec		
	2 ^e trimestre		Variation %	2 ^e trimestre		Variation %	2 ^e trimestre		Variation %
	2007 (000)	2006 (000)		2007 (000)	2006 (000)		2007 (000)	2006 (000)	
Gestion	24,3	29,0	-16,2	26,3	31,5	-16,5	333,2	312,3	6,7
Affaires, finance et administration	75,2	76,2	-1,3	78,7	84,3	-6,6	689,3	694,0	-0,7
Sciences naturelles et appliquées et professions apparentées	28,1	28,4	-1,1	30,4	32,1	-5,3	275,6	270,9	1,7
Secteur de la santé	24,0	24,9	-3,6	29,1	25,9	12,4	239,2	244,5	-2,2
Sciences sociales, enseignement, administration publique et religion	38,4	31,2	23,1	43,5	33,3	30,6	363,4	357,0	1,8
Arts, culture, sports et loisirs	12,9	13,5	-4,4	14,8	13,3	11,3	122,0	129,4	-5,7
Vente et services	97,1	90,2	7,6	103,3	98,7	4,7	944,1	871,5	8,3
Métiers, transport et machinerie	44,1	44,9	-1,8	43,9	43,3	1,4	549,0	539,8	1,7
Prof. propres au secteur primaire	3,5	6,0	-41,7	3,4	5,5	-38,2	93,1	97,8	-4,8
Transformation, fabrication et services d'utilité publique	10,7	16,7	-35,9	15,4	21,3	-27,7	258,3	257,5	0,3
ENSEMBLE DES PROFESSIONS	358,2	361,0	-0,8	388,8	389,2	-0,1	3 867,3	3 774,6	2,5
Niveau de compétence¹									
Gestion	24,3	29,0	-16,2	26,3	31,5	-16,5	333,2	312,3	6,7
Professionnel	84,3	67,3	25,3	89,5	72,5	23,4	700,7	669,6	4,6
Technique	104,8	113,0	-7,3	113,3	123,7	-8,4	1 235,8	1 219,0	1,4
Intermédiaire	104,0	105,8	-1,7	117,4	112,6	4,3	1 144,4	1 140,2	0,4
Élémentaire	40,8	45,8	-10,9	42,3	48,9	-13,5	453,3	433,5	4,6

- : Donnée non disponible.

Note : La somme des composantes n'est pas toujours égale au total en raison des données qui ont été arrondies.

1 Le niveau de compétence selon la Classification nationale des professions : gestion (expérience dans le domaine visé);
professionnel (généralement diplôme universitaire); technique (généralement diplôme collégial ou secondaire professionnel);
intermédiaire (généralement diplôme secondaire général); élémentaire (généralement études secondaires non terminées).

Source : Statistique Canada, *Enquête sur la population active*.

Tableau 6
EMPLOI PAR SECTEUR D'ACTIVITÉ POUR L'ENSEMBLE DU QUÉBEC

Secteurs d'activité ¹	Ensemble du Québec		
	2 ^e trimestre		Variation %
	2007 (000)	2006 (000)	
Secteur de la production de biens	876,1	913,4	-4,1
Agriculture	64,9	68,8	-5,7
Foresterie et exploitation forestière	14,5	14,0	3,6
Pêche, chasse et piégeage	2,6	3,1	-16,1
Extraction minière	19,6	20,9	-6,2
Services publics	31,9	30,0	6,3
Construction	199,3	187,7	6,2
Fabrication d'aliments, de boissons et de produits du tabac	75,6	65,9	14,7
Usines de textiles et de produits textiles	18,0	14,1	27,7
Fabrication de vêtements, de produits en cuir et analogues	34,6	29,1	18,9
Fabrication de produits en bois	44,7	61,9	-27,8
Fabrication du papier	24,7	31,2	-20,8
Impression et activités connexes de soutien	28,9	31,0	-6,8
Fabrication de produits chimiques	28,1	27,8	1,1
Fabrication de produits en caoutchouc et en plastique	27,7	39,5	-29,9
Fabrication de produits minéraux non métalliques	10,9	19,0	-42,6
Première transformation des métaux	28,4	31,1	-8,7
Fabrication de produits métalliques	45,1	45,5	-0,9
Fabrication de machines	24,2	26,8	-9,7
Fabrication de produits informatiques et électroniques	26,4	27,1	-2,6
Fabrication de matériel, d'appareils et de composants électriques	17,3	19,6	-11,7
Fabrication de matériel de transport	43,6	56,9	-23,4
Fabrication de meubles et de produits connexes	34,3	37,7	-9,0
Activités diverses de fabrication ²	30,7	24,6	24,8
Secteur des services	2 991,2	2 861,2	4,5
Commerce de gros	169,1	145,5	16,2
Commerce de détail	480,7	472,5	1,7
Transport et entreposage	175,0	167,9	4,2
Finance	104,6	111,5	-6,2
Sociétés d'assurance, fonds et autres instruments financiers	67,2	54,9	22,4
Services immobiliers	42,8	40,0	7,0
Services de location et de location à bail	18,9	17,1	10,5
Services professionnels, scientifiques et techniques	253,5	241,5	5,0
Services aux entreprises, services relatifs aux bâtiments et autres services de soutien	151,0	133,9	12,8
Services d'enseignement	266,1	263,6	0,9
Soins de santé et assistance sociale	452,2	456,1	-0,9
Information, culture et loisirs	171,2	155,7	10,0
Hébergement et restauration	240,8	215,1	11,9
Autres services	174,7	161,5	8,2
Administration fédérale (incluant la défense)	79,1	76,7	3,1
Administrations publiques provinciales et territoriales	70,2	72,6	-3,3
Administrations publiques locales, municipales, régionales et autres	74,0	75,3	-1,7
ENSEMBLE DES SECTEURS	3 867,3	3 774,6	2,5

- : Donnée non disponible.

Note : La somme des composantes n'est pas toujours égale au total en raison des données qui ont été arrondies.

1 Selon le système de classification des industries de l'Amérique du Nord (SCIAN).

2 L'industrie de la fabrication de produits du pétrole et du charbon est incluse dans cette industrie.

Source : Statistique Canada, *Enquête sur la population active*.

Tableau 7A
PRESTATAIRES DE L'ASSURANCE-EMPLOI¹
SELON LES RÉGIONS ÉCONOMIQUES ET L'ENSEMBLE DU QUÉBEC

Régions économiques et ensemble du Québec	Mai 2007	Mai 2006	Variation %	Taux de prestation ² Mai 2007
RÉGIONS ÉCONOMIQUES				
Gaspésie-Îles-de-la-Madeleine	15 395	15 454	-0,4	23,5
Bas-Saint-Laurent	15 855	15 210	4,2	11,7
Capitale-Nationale	20 060	19 783	1,4	4,5
Chaudière-Appalaches	15 725	14 433	9,0	6,0
Estrie	11 562	11 720	-1,3	6,0
Montérégie	38 072	35 859	6,2	4,3
Montréal	40 875	43 823	-6,7	3,3
Laval	8 323	8 160	2,0	3,6
Lanaudière	16 091	14 858	8,3	6,1
Laurentides	20 446	19 046	7,4	6,5
Outaouais	8 354	8 570	-2,5	3,8
Abitibi-Témiscamingue	9 657	9 362	3,2	9,7
Mauricie	13 097	12 771	2,6	7,6
Saguenay-Lac-Saint-Jean	19 156	18 925	1,2	9,9
Côte-Nord	8 700	8 649	0,6	12,6
Nord-du-Québec	2 049	2 281	-10,2	8,2
Centre-du-Québec	10 203	10 247	-0,4	6,9
ZME ³ de Montréal	87 911	88 990	-1,2	3,7
ENSEMBLE DU QUÉBEC	273 620	269 151	1,7	5,5

1 Prestataires de l'assurance-emploi actifs et aptes au travail.

2 Le taux de prestataires correspond au nombre de prestataires divisé par le nombre de personnes âgées de 15 à 64 ans (recensement 2001).

3 La ZME ou zone métropolitaine de l'emploi est formée de la somme des territoires des 47 centres locaux d'emploi de la RMR de Montréal et correspond presque au territoire de la RMR.

Source : Ressources humaines et Développement social Canada.

Tableau 7B
PRESTATAIRES DE L'ASSURANCE-EMPLOI¹
SELON LES CENTRES LOCAUX D'EMPLOI

Centres locaux d'emploi	Mai 2007	Mai 2006	Variation %	Taux de prestation ² Mai 2007
Beauport	2 683	2 260		4,7
Côte-de-Beaupré	1 107	1 053	5,1	7,7
Portneuf	2 365	2 146	10,2	7,9
Limoilou ³		1 415		
Vanier-Des Rivières ³		1 782		
Loretteville ³		1 748		
Des Quartiers-Historiques	1 728	1 559		3,9
La-Malbaie	1 856	1 795	3,4	16,3
Baie-Saint-Paul	1 313	1 287	2,0	14,9
Sainte-Foy	5 084	2 259		5,5
Charlesbourg	3 918	2 479		6,1
Capitale-Nationale	20 060	19 783	1,4	4,5
ENSEMBLE DU QUÉBEC	273 620	269 151	1,7	5,5

1 Prestataires de l'assurance-emploi actifs et aptes au travail.

2 Le taux de prestation correspond au nombre de prestataires divisé par le nombre de personnes âgées de 15 à 64 ans (recensement 2001).

3 À compter du 1^{er} juin 2006, les prestataires actifs et aptes au travail de ces trois centres locaux d'emploi ont été redirigés vers d'autres CLE situés sur le territoire de la ville de Québec (Sainte-Foy, Charlesbourg, Beauport).

Tableau 9
PRINCIPAUX PROJETS D'INVESTISSEMENT EN COURS OU ANNONCÉS

Capitale-Nationale
2^e trimestre 2007

Secteur d'activité	Nom de l'entreprise (Centre local d'emploi)	Montant de l'investissement (000 \$)	Remarques
SERVICES PUBLICS	Ville de Québec (Quartiers-Historiques)	125 000	Construction de bassins de rétention du réseau d'égoût et d'assainissement. <i>(Liste des chantiers importants, CCQ, 1^{er} trimestre 2007)</i>
	Gaz Métropolitain (Québec)	75 000	Agrandissement du réseau de distribution de gaz. <i>(Liste des chantiers importants, CCQ, 1^{er} trimestre 2007)</i>
	Ville de Québec (Quartiers-Historiques)	57 000	Modernisation de l'incinérateur municipal. <i>(Liste des chantiers importants, CCQ, 1^{er} trimestre 2007)</i>
	Ville de Québec (Charlesbourg)	36 000	Usine de traitement des eaux au lac des Roches. <i>(Liste des chantiers importants, CCQ, 1^{er} trimestre 2007)</i>
	Ville de Québec (Beauport)	29 000	Rénovation d'usine de filtration à Beauport. <i>(Liste des chantiers importants, CCQ, 1^{er} trimestre 2007)</i>
	Ville de Québec (Québec)	5 600	Réfection des égouts et aqueduc sur le boulevard Wilfrid-Hamel. <i>(Liste des chantiers importants, CCQ, 1^{er} trimestre 2007)</i>
	I.M.T.T. Québec inc. (Quartiers-Historiques)	5 600	Construction de réservoirs de pétrole au quai 50 du port. <i>(Liste des chantiers importants, CCQ, 1^{er} trimestre 2007)</i>
	CONSTRUCTION	Canadien National (Sainte-Foy)	100 000
Ville de Québec (Quartiers-Historiques)		70 000	Aménagement de la promenade Samuel-de-Champlain. <i>(Liste des chantiers importants, CCQ, 1^{er} trimestre 2007)</i>
Société des ports nationaux (Beauport)		45 100	Aménagement d'aires de récréation. <i>(Liste des chantiers importants, CCQ, 1^{er} trimestre 2007)</i>
Ville de Québec (Quartiers-Historiques)		30 000	Renaturalisation des berges de la rivière Saint-Charles. <i>(Liste des chantiers importants, CCQ, 1^{er} trimestre 2007)</i>
Ministère des Transports (Quartiers-Historiques)		23 000	Construction d'un mur de protection et réfection du boulevard Champlain. <i>(Liste des chantiers importants, CCQ, 1^{er} trimestre 2007)</i>
Ville de Québec (Quartiers-Historiques)		20 000	Réfection du boulevard Charest. <i>(Liste des chantiers importants, CCQ, 1^{er} trimestre 2007)</i>
Ville de Québec (Quartiers-Historiques)		16 500	Réfection des infrastructures municipales sur la rue Courcellette. <i>(Liste des chantiers importants, CCQ, 1^{er} trimestre 2007)</i>
Ministère des Transports (Sainte-Foy)		15 800	Réfection du viaduc du chemin Sainte-Foy qui surplombe l'autoroute 540. <i>(Liste des chantiers importants, CCQ, 1^{er} trimestre 2007)</i>
Ministère des Transports (Quartiers-Historiques)		10 000	Réfection de l'autoroute Dufferin-Montmorency. <i>(Liste des chantiers importants, CCQ, 1^{er} trimestre 2007)</i>
Ville de Québec (Quartiers-Historiques)		7 000	Réfection des infrastructures sur le chemin de la Canardière et 11 ^e Rue. <i>(Liste des chantiers importants, CCQ, 1^{er} trimestre 2007)</i>
Ville de Québec (Quartiers-Historiques)		7 000	Réfection du boulevard Saint-Joseph. <i>(Liste des chantiers importants, CCQ, 1^{er} trimestre 2007)</i>
FABRICATION DES ALIMENTS		Pêcheries Daniel Girard inc. (La Malbaie)	500
	La Conserverie du Quartier (2006) (Charlesbourg)		Réouverture de la conserverie sur le chemin de Canardière. <i>(Le Carrefour, 21 juin 2007)</i>
FABRICATION DE BOIS	Préverco Sainte-Foy	10 000	Même si les marchés s'annoncent peu favorables, Préverco a décidé d'investir 10 M\$ dans une nouvelle usine consacrée à la fabrication de son nouveau produit de planchers de bois franc, le PreLoc. Ce nouveau procédé ne requiert ni colle ni clous. Préverco a dû

Tableau 9
PRINCIPAUX PROJETS D'INVESTISSEMENT EN COURS OU ANNONCÉS

Capitale-Nationale
2^e trimestre 2007

Secteur d'activité	Nom de l'entreprise (Centre local d'emploi)	Montant de l'investissement (000 \$)	Remarques
			embaucher 20 travailleurs et prévoit doubler ce nombre au cours des prochaines années. (<i>Le Soleil</i> , 12 juin 2007)
FABRICATION DE PRODUITS CHIMIQUES	SiliCycle (Sainte-Foy)	4 400	Le fabricant de silice SiliCycle, de l'avenue Saint-Jean-Baptiste, veut doubler sa capacité de production. À cet effet, avec l'aide de BMO, Innovatech, un groupe d'investisseurs privés et de directeurs de l'entreprise, SiliCycle, investira 4,4 M\$. De plus, en 2007, l'entreprise prévoit créer une dizaine de nouveaux emplois, en engageant notamment plusieurs chimistes. (<i>Les Affaires</i> , 13 avril 2007)
	Anapharm (Sainte-Foy)	25 000	La société Anapharm a inauguré son complexe de 25 M\$ dans le Parc technologique de Québec. Cinquante emplois sont créés et le recrutement se poursuit. (<i>Le Journal de Québec</i> , 13 juin 2007)
PRODUITS MÉTALLIQUES	Usinage JCL (Sainte-Foy)	100	Afin de garder l'entreprise à Sainte-Catherine, Distribution JCL a investi 100 000 \$ pour l'achat d'un petit atelier d'usinage, fermé depuis un trimestre. L'ouverture officielle d'Usinage JCL a eu lieu vendredi dernier. L'atelier occupe deux des quatre locaux du motel industriel de Sainte-Catherine et son achat a permis la création de trois, peut-être quatre emplois. (<i>Courrier de Portneuf</i> , 15 avril 2007)
FABRICATION DE MACHINES	APN (Sainte-Foy)	3 000	Un investissement de 3 M\$ permettra à l'atelier d'usinage APN de Loretteville de déménager dans une nouvelle usine dans le Parc technologique. Le chantier de construction débutera en juin et devrait se terminer à la mi-octobre. Depuis deux ans, APN a injecté 2 M\$ en équipement et compte bien ajouter un autre million d'ici à février prochain. De plus, APN se dit en mode recrutement. (<i>Le Soleil</i> , 28 mai 2007)
FABRICATION DE PRODUITS INFORMATIQUES ET ÉLECTRONIQUES	Optosécurité (Sainte-Foy)	730	Optosécurité a annoncé un investissement de 730 000 \$ dans une stratégie de commercialisation de son appareil de détection automatique d'armes et d'explosifs, l'Optoscreener. (<i>Le Soleil</i> , 18 avril 2007)
FABRICATION DE MATÉRIEL, D'APPAREILS ET DE COMPOSANTES ÉLECTRIQUES	ABB (Quartiers-Historiques)	5 000	Après trois ans de recherches et des investissements de 5 M\$, ABB, en collaboration avec l'Agence spatiale canadienne, a mis au point un spectromètre à infrarouge de haute performance. LE MB3000 permet d'identifier avec précision la composition chimique des produits. (<i>Média Matin Québec</i> , 24 mai 2007)
FABRICATION DE MATÉRIEL DE TRANSPORT	Simard Suspensions (Baie-Saint-Paul)	520	Afin d'améliorer sa productivité et d'accroître ses exportations, Simard Suspensions investira 520 000 \$. (<i>Le Soleil</i> , 13 avril 2007)
	Gare fluviale de Québec (Quartiers-Historiques)	1 000	Des travaux de rénovation seront faits à l'escalier principal, aux billetteries et dans la salle d'attente. (<i>Le Journal de Québec</i> , 1 ^{er} mai 2007)
ACTIVITÉS DIVERSES DE FABRICATION	B45 (Quartiers-Historiques)	20	Faits de bouleau jaune du Québec, les bâtons de baseball de la compagnie B45 de Québec pourront maintenant être vendus aux équipes professionnelles. B45 a déboursé 20 000 \$ pour acquérir la licence nécessaire. (<i>Le Journal de Québec</i> , 5 avril 2007)
COMMERCE DE GROS ET DE DÉTAIL	Canac-Marquis Grenier (Sainte-Foy)	16 000	Construction d'un magasin à Saint-Augustin-de-Desmaures. (<i>Liste des chantiers importants</i> , CCQ, 1 ^{er} trimestre 2007)

Tableau 9
PRINCIPAUX PROJETS D'INVESTISSEMENT EN COURS OU ANNONCÉS

Capitale-Nationale
2^e trimestre 2007

Secteur d'activité	Nom de l'entreprise (Centre local d'emploi)	Montant de l'investissement (000 \$)	Remarques
	Groupe GP (Sainte-Foy)	6 000	Construction d'un magasin. (<i>Liste des chantiers importants, CCQ, 1^{er} trimestre 2007</i>)
	Groupe Laberge Canac- Marquis Grenier (Sainte-Foy)	30 000 /3ans	Propriétaire des quincailleries Canac-Marquis Grenier, Groupe Laberge projette l'ouverture de nouvelles succursales au Québec. À cette fin, il souhaite investir 30 M\$ d'ici à 2010. (<i>Le Journal de Québec, 7 avril 2007</i>)
	Propane Charlevoix (La Malbaie)	500	À la suite d'investissements de 500 000 \$ pour la construction d'un quai de transbordement, Propane Charlevoix prend la tête des distributeurs de propane de l'Est-du-Québec. En réduisant le transport routier au profit du transport maritime, Propane Charlevoix a pu recevoir une aide de 125 000 \$ de Transports Québec. (<i>Le Soleil, 13 avril 2007</i>)
	Quai des Bulles (Baie-Saint-Paul)	50	Fabriqués pour le moment à Kamouraska, les savons vendus à la nouvelle boutique Quai des Bulles de Baie-Saint-Paul pourraient bientôt l'être dans la région. L'ouverture de cette quatrième succursale a demandé des investissements de 50 000 \$ et permis la création de trois emplois. Notons que Quai des Bulles fera commerce l'année durant. (<i>Hebdo Charlevoisien, 5 mai 2007</i>)
	Rona (Capitale-Nationale)	100 000 /4 ans	Au cours des quatre prochaines années, Rona projette d'investir 100 M\$ dans la région de Québec. La société souhaite ouvrir sept quincailleries et, possiblement, créer 600 nouveaux emplois. (<i>Média Matin Québec, 16 mai 2007</i>)
	François Côté (Sainte-Foy)	1 000	François Côté a annoncé un investissement d'un million de dollars pour l'ouverture, l'automne prochain, d'une deuxième boutique à son nom. Il compte s'installer sur Lebourgneuf, en face des Galeries de la Capitale. (<i>Le Soleil, 30 mai 2007</i>)
	Métro Saint-Raymond (Portneuf)	1 000	Le nouveau propriétaire du Métro de Saint-Raymond annonce qu'il compte investir un million de dollars l'automne prochain pour la rénovation de son supermarché. (<i>Courrier de Portneuf, 3 juin 2007</i>)
	Kia Cap-Santé (Portneuf)	500	La succursale Kia de Cap-Santé fera l'objet de travaux d'agrandissement évalués à 500 000 \$. Les propriétaires souhaitent également ajouter des véhicules à la section des autos d'occasion. Une fois les travaux terminés, cinq ou six emplois devraient être créés. (<i>Courrier de Portneuf, 3 juin 2007</i>)
	Le Canard Goulu (Sainte-Foy)	500	Les propriétaires de l'entreprise de Saint-Apollinaire disent souhaiter faire mieux connaître les produits du canard avec cette nouvelle boutique située sur la rue Maguire et dotée, au second étage, d'un coin-repas 100 % canard. (<i>Média Matin Québec, 11 juin 2007</i>)
	Brunet de l'Hétrière (Sainte-Foy)	2 000	Ouverture de la 114 ^e succursale Brunet au Complexe médical de l'Hétrière à Saint-Augustin. Un investissement de 2 M\$ qui permet l'embauche d'une vingtaine de travailleurs. (<i>Le Soleil, 13 juin 2007</i>)
	Métro Plus GP (Sainte-Foy)	9 000	Le Groupe GP a inauguré son quinzième supermarché. Le Métro Plus GP de Saint-Augustin a demandé un investissement de 9 M\$ et permis la création de 125 emplois. (<i>Le Soleil, 14 juin 2007</i>)

Tableau 9
PRINCIPAUX PROJETS D'INVESTISSEMENT EN COURS OU ANNONCÉS

Capitale-Nationale
2^e trimestre 2007

Secteur d'activité	Nom de l'entreprise (Centre local d'emploi)	Montant de l'investissement (000 \$)	Remarques
	Coop Saint-Ubald (Portneuf)	375	La Coop Saint-Ubald a déboursé 175 000 \$ pour les travaux à la quincaillerie de Saint-Ubald et versera 200 000 \$ pour ceux de la succursale de Lac-aux-Sables. (<i>Courrier de Portneuf</i> , 17 juin 2007)
	Autos Frank et Michel (Côte-de-Beaupré)	1 850	Autos Frank et Michel du secteur Boischatel a fait des travaux d'agrandissement évalués à 1 850 000 \$. (<i>Beauport Express</i> , 20 juin 2007)
	Hyundai Saint-Raymond (Portneuf)	1 400	Les travaux d'agrandissement de Hyundai Saint-Raymond sont enfin terminés. Un investissement de 1,4 M\$ a été nécessaire et a permis la création de deux emplois. (<i>Courrier de Portneuf</i> , 24 juin 2007)
	Canac-Marquis Grenier (Sainte-Foy)	3 000	La quincaillerie Canac-Marquis Grenier de Val-Bélair sera entièrement démolie et reconstruite, un investissement de 3 M\$. À la réouverture, dix nouveaux travailleurs s'ajouteront. (<i>Média Matin Québec</i> , 29 juin 2007)
TRANSPORT ET ENTREPOSAGE	Aéroport Jean-Lesage (Sainte-Foy)	70 000	Modernisation de l'aéroport. (<i>Liste des chantiers importants</i> , CCQ, 1 ^{er} trimestre 2007)
	Tours du Vieux-Québec (Beauport)	1 000	Tours du Vieux-Québec, du secteur Beauport, se prépare pour le 400 ^e et fait l'acquisition d'Autocar Dupont. La transaction, de près d'un million de dollars, ajoute 35 véhicules à la flotte et hausse le chiffre d'affaires de 35 %. Notons qu'Autocar Dupont continuera de rouler sous son nom. (<i>Média Matin Québec</i> , 11 mai 2007)
	Croisières AML (Quartiers- Historiques)	500	Les Croisières AML ont annoncé la remise en service du <i>Grand-Fleuve</i> . Ce bateau, réservé aux excursions aux baleines, a fait l'objet de travaux de rénovation évalués à 500 000 \$. (<i>Plein Jour</i> , 15 juin 2007)
INDUSTRIE DE L'INFORMATION ET INDUSTRIE CULTURELLE	Ville de Québec (Québec)	23 000	Rénovation de la salle de spectacles Palais Montcalm. (<i>Liste des chantiers importants</i> , CCQ, 1 ^{er} trimestre 2007)
	Sarbakan (Quartiers-Historiques)	3 000	Sarbakan annonce des investissements de 3 M\$ presque entièrement destinés à la recherche et développement. (<i>Le Journal de Québec</i> , 17 mai 2007)
	Médias Transcontinental (Quartiers-Historiques)		Un nouvel hebdomadaire régional, le <i>Québec Hebdo</i> , naît à Québec. Onze emplois seront créés et il y aura augmentation de l'offre à la pige. (<i>L'Actuel</i> , 27 mai 2007)
FINANCES, ASSURANCES ET IMMOBILIER	Jean-Guy Boilard (Sainte-Foy)	350 000	Construction du développement résidentiel « Les Méandres ». (<i>Liste des chantiers importants</i> , CCQ, 1 ^{er} trimestre 2007)
	Stéphane Huot (Sainte-Foy)	200 000	Construction du développement résidentiel « Domaine de la Capitale ». Le chantier a débuté en juin 2005 et devrait être terminé en juin 2008. (<i>Liste des chantiers importants</i> , CCQ, 1 ^{er} trimestre 2007)
	Domaine du Massif (Baie-Saint-Paul)	115 000	Construction d'un développement résidentiel. (<i>Liste des chantiers importants</i> , CCQ, 1 ^{er} trimestre 2007)
	Stéphane Huot (Sainte-Foy)	75 000	Construction d'immeubles résidentiels, « L'Aventura », en bordure de l'autoroute Du Vallon. (<i>Liste des chantiers importants</i> , CCQ, 1 ^{er} trimestre 2007)
	Cogirès (Quartiers-Historiques)	45 000	Construction d'un immeuble résidentiel, « Le George V ». (<i>Liste des chantiers importants</i> , CCQ, 1 ^{er} trimestre 2007)
	René Drouin (Charlesbourg)	45 000	Développement résidentiel « Sainte-Catherine-sur-le-parc ». (<i>Liste des chantiers importants</i> , CCQ, 1 ^{er} trimestre 2007)

Tableau 9
PRINCIPAUX PROJETS D'INVESTISSEMENT EN COURS OU ANNONCÉS

Capitale-Nationale
2^e trimestre 2007

Secteur d'activité	Nom de l'entreprise (Centre local d'emploi)	Montant de l'investissement (000 \$)	Remarques
	Mont Saint-Castin (Charlesbourg)	40 000	Construction d'un développement résidentiel. (<i>Liste des chantiers importants</i> , CCQ, 1 ^{er} trimestre 2007)
	Gestion immobilière Amyra (Beauport)	22 000	Construction d'immeubles résidentiels, « Les Manoirs du Grand Duc ». (<i>Liste des chantiers importants</i> , CCQ, 1 ^{er} trimestre 2007)
	SIQ Édifce Marie-Guyart (Quartiers-Historiques)	22 400	Rénovation d'un immeuble à bureaux. (<i>Liste des chantiers importants</i> , CCQ, 1 ^{er} trimestre 2007)
	Habitations Boivin (Côte-de-Beaupré)	17 000	Construction d'un immeuble résidentiel, « Les Jardins de la Côte ». (<i>Liste des chantiers importants</i> , CCQ, 1 ^{er} trimestre 2007)
	Société immobilière du Québec (Quartiers-Historiques)	13 000	Réaménagement de l'immeuble à bureaux « Édifice Jean-Baptiste-de-Lasalle ». (<i>Liste des chantiers importants</i> , CCQ, 1 ^{er} trimestre 2007)
	Logisco (Quartiers-Historiques)	10 000	Construction de deux immeubles résidentiels dans le quartier Les Saules. (<i>Liste des chantiers importants</i> , CCQ, 1 ^{er} trimestre 2007)
	Les Jardins du Haut Saint-Laurent (Sainte-Foy)	10 000	Construction d'un immeuble résidentiel. (<i>Liste des chantiers importants</i> , CCQ, 1 ^{er} trimestre 2007)
	Constrobourg (1997) inc. (Sainte-Foy)	9 600	Construction d'immeuble résidentiel, « Rive-Boisée Sud ». (<i>Liste des chantiers importants</i> , CCQ, 1 ^{er} trimestre 2007)
	Ivanhoe Cambridge inc. (Sainte-Foy)	8 000	Stationnement souterrain sur le boulevard Laurier. (<i>Liste des chantiers importants</i> , CCQ, 1 ^{er} trimestre 2007)
	Les Immeubles Roussin Itée (Sainte-Foy)	7 500	Construction d'un immeuble résidentiel sur le boulevard Lebourgneuf. (<i>Liste des chantiers importants</i> , CCQ, 1 ^{er} trimestre 2007)
	L'Industrielle Alliance (Sainte-Foy)	7 100	Réfection de stationnement. (<i>Liste des chantiers importants</i> , CCQ, 1 ^{er} trimestre 2007)
	Gestion immobilière Mortez (Côte-de-Beaupré)	6 500	Construction de la phase 3 de l'immeuble résidentiel « Domaine Darveau ». (<i>Liste des chantiers importants</i> , CCQ, 1 ^{er} trimestre 2007)
	Beaudet & Saucier inc. (Sainte-Foy)	6 000	Construction d'un immeuble résidentiel. (<i>Liste des chantiers importants</i> , CCQ, 1 ^{er} trimestre 2007)
	Société immobilière Site (Quartiers-Historiques)	5 000	Conversion d'usine en immeuble à bureaux. (<i>Liste des chantiers importants</i> , CCQ, 1 ^{er} trimestre 2007)
	Cominar (Quartiers-Historiques)	11 000	Cominar investit 11 M\$ pour l'achat de l'édifice à bureaux du 565-585 boulevard Charest, dans Saint-Roch. (<i>Le Journal de Québec</i> , 4 avril 2007)
	Corporation immobilière Cagim (Sainte-Foy)	26 000	En association avec Les Immeubles Perron, de la région du Saguenay, la Corporation immobilière Cagim pilote deux projets dans Lebourgneuf. D'abord, d'ici au mois d'octobre, Cagim fera construire un édifice commercial semblable et face à celui de la Place d'affaires Lebourgneuf, sur Pierre-Bertrand. Le second projet prévoit la construction d'un autre édifice, celui-ci sur Lebourgneuf, voisin d'Irving. La Ville de Québec n'a toutefois pas encore délivré toutes les autorisations nécessaires. Les projets sont évalués à 26 M\$. (<i>Le Journal de Québec</i> , 18 avril 2007)
	La Capitale groupe financier (Sainte-Foy/Quartiers-Historiques)	35 000	La Capitale groupe financier prévoit la construction de deux tours à bureaux à Québec. Le chantier du Delta 3, un édifice de dix étages évalué à 35 M\$, à Sainte-Foy, devrait débiter dès le mois de juin. L'an prochain, si le marché locatif le demande, La Capitale souhaite également la construction d'un autre édifice, celui-ci adjacent à son siège social sur la colline Parlementaire. (<i>Les Affaires</i> , 28 avril 2007)

Tableau 9
PRINCIPAUX PROJETS D'INVESTISSEMENT EN COURS OU ANNONCÉS

Capitale-Nationale
2^e trimestre 2007

Secteur d'activité	Nom de l'entreprise (Centre local d'emploi)	Montant de l'investissement (000 \$)	Remarques
	Domaine de la Faune (Charlesbourg)	32 000	L'ancien projet Le Marigot, rebaptisé Domaine de la Faune, se remet en branle avec un nouveau directeur. Déjà, tous les permis nécessaires ont été délivrés par la Ville de Québec, le volet immobilier a été confié à Re/Max et les directeurs de l'hôtel et du restaurant ont été nommés. Le terrain de golf sera finalement prêt au printemps 2008. Les nouveaux propriétaires injecteront 32 M\$ dans ce projet. En ajoutant l'investissement de 30 M\$ déjà déboursé pour le Marigot, ce chantier est maintenant évalué à 62 M\$. <i>(Charlesbourg Express, 28 avril 2007)</i>
	Jonathan Chagnon (Baie-Saint-Paul)	10 000	Jonathan Chagnon, déjà propriétaire du développement Versant du Massif, projette deux autres chantiers à Petite-Rivière-Saint-François. Aussitôt les permis en main, probablement à l'automne 2008, on lancera le chantier de la Grande Pointe. Celui-ci prévoit la construction de quatre édifices de six condos, la reconstruction d'une villa ancestrale et d'une grange ainsi que la restauration des berges et la création d'un club nautique, un projet évalué à 10 M\$. L'autre projet, le Saint-Ulric, prévoit, pour 4 M\$, la construction d'un édifice de 12 à 15 condos. Dans une phase ultérieure, pourraient venir s'y greffer de trois à sept villas. <i>(Le Soleil, 1^{er} mai 2007)</i>
	Le Groupe Roche Solim (Sainte-Foy)	6 000	Le Groupe Roche et Solim, le bras immobilier du Fonds de solidarité FTQ, s'associent pour la construction, rue Einstein, d'un immeuble locatif de trois étages. Le chantier devrait se terminer en octobre. Lyrtech souhaite s'y installer dès que possible. <i>(Média Matin Québec, 1^{er} mai 2007)</i>
	Cominar (Beauport)	13 000	Cominar entreprendra des travaux d'agrandissement des Promenades Beauport, un chantier de 13 M\$. À la fin du chantier, il y aura enfin des occupants dans les anciens locaux de Super C, libres depuis plus de deux ans. <i>(Média Matin Québec, 16 mai 2007)</i>
	Condos Myrand (Sainte-Foy)	3 500	Des gens d'affaires de la région investissent 3,5 M\$ pour la construction d'un édifice résidentiel sur la rue Myrand. La construction des 27 condos débutera en août et les premiers occupants emménageront en mars 2008. <i>(Média Matin Québec, 23 mai 2007)</i>
	Quartiers-Historiques	2 000	Le 135 Saint-Vallier Est sera bientôt occupé par un édifice résidentiel de 15 condos qui a nécessité des investissements de 2 M\$. <i>(Le Soleil, 30 mai 2007)</i>
	Banque de Montréal (BMO) (Sainte-Foy)	2 700	BMO Le Gendre, la nouvelle succursale du 1660 Jules-Verne, prendra le relais de celle des Galeries Duplessis qui, pour sa part, ne conservera que les services d'un guichet automatique. BMO Le Gendre a nécessité un investissement de 2,7 M\$ et offrira davantage d'heures d'ouverture. <i>(L'Appel, 20 juin 2007)</i>
SERVICES PROFESSIONNELS, SCIENTIFIQUES ET TECHNIQUES	GlaxoSmithKline (Sainte-Foy)	72 000	Agrandissement du laboratoire. <i>(Liste des chantiers importants, CCQ, 1^{er} trimestre 2007)</i>
	INRS (Sainte-Foy)	60 000	Construction de laboratoires dans le Parc technologique. <i>(Liste des chantiers importants, CCQ, 1^{er} trimestre 2007)</i>
	Collège Saint-Augustin (Sainte-Foy)	20 000	Centre de recherche en neurologie. <i>(Liste des chantiers importants, CCQ, 1^{er} trimestre 2007)</i>

Tableau 9
PRINCIPAUX PROJETS D'INVESTISSEMENT EN COURS OU ANNONCÉS

Capitale-Nationale
2^e trimestre 2007

Secteur d'activité	Nom de l'entreprise (Centre local d'emploi)	Montant de l'investissement (000 \$)	Remarques
	Université Laval – Département des sciences de l'alimentation (Sainte-Foy)	15 600	Construction de serres expérimentales. (<i>Liste des chantiers importants</i> , CCQ, 1 ^{er} trimestre 2007)
	CHUL (Sainte-Foy)	12 000	Agrandissement du Centre de recherche en infectiologie. (<i>Liste des chantiers importants</i> , CCQ, 1 ^{er} trimestre 2007)
	NeuroCité (Beauport)	200 000	Prenant son avenir en main, La Capitale-Nationale a identifié ses secteurs d'activité prioritaires et projette 12 initiatives de mise en œuvre. Première réalisation, un centre de recherche international sur le cerveau, la NeuroCité, un projet d'investissements privés de 200 000 M\$, dans le secteur D'Estimauville. (<i>Le Soleil</i> , 4 mai 2007)
	LAMIC (Sainte-Foy)	3 000	La Fondation canadienne pour l'innovation, le gouvernement du Québec ainsi que des partenaires publics et privés investissent 3 M\$ pour la création, à l'Université Laval, d'un laboratoire de muséologie et d'ingénierie de la culture (LAMIC). Neuf chercheurs et une quinzaine d'étudiants au doctorat y travailleront. (<i>Le Soleil</i> , 29 mai 2007)
SERVICES ADMINISTRATIFS, DE SOUTIEN, DE GESTION DES DÉCHETS	Groupe Sani-Gestion (Sainte-Foy)	8 200	Construction d'un centre de tri de déchets domestiques. (<i>Liste des chantiers importants</i> , CCQ, 1 ^{er} trimestre 2007)
	Veolia (Charlesbourg)	10 000	La compagnie Veolia a investi 10 M\$ pour ouvrir, dans le parc industriel Jean-Talon, un centre de tri qui permettra l'embauche d'une vingtaine de travailleurs. (<i>Le Journal de Québec</i> , 16 juin 2007)
SERVICES D'ENSEIGNEMENT	Université Laval (Sainte-Foy)	65 000	Agrandissement et rénovation du pavillon Ferdinand- Vandry. (<i>Liste des chantiers importants</i> , CCQ, 1 ^{er} trimestre 2007)
	Université du Québec (Quartiers-Historiques)	7 000	Construction d'une résidence pour étudiants. (<i>Liste des chantiers importants</i> , CCQ, 1 ^{er} trimestre 2007)
SOINS DE SANTÉ ET ASSISTANCE SOCIALE	CHUQ – Pavillon l'Enfant- Jésus (Beauport)	40 200	Agrandissement de l'urgence et des laboratoires. (<i>Liste des chantiers importants</i> , CCQ, 1 ^{er} trimestre 2007)
	Monastère des Augustines (Quartiers-Historiques)	30 000	Construction d'un centre d'hébergement. (<i>Liste des chantiers importants</i> , CCQ, 1 ^{er} trimestre 2007)
	Corporation d'hébergement du Québec (Sainte-Foy)	27 500	Centre hospitalier de soins de longue durée. Résidence Saint-Charles. (<i>Liste des chantiers importants</i> , CCQ, 1 ^{er} trimestre 2007)
	C.H.A.U.Q. Pavillon Saint-Sacrement (Sainte-Foy)	25 000	Centre hospitalier de soins de longue durée. Pavillon Saint-Sacrement. (<i>Liste des chantiers importants</i> , CCQ, 1 ^{er} trimestre 2007)
	Hôpital Robert-Giffard (Beauport)	22 600	Réfection d'hôpital. (<i>Liste des chantiers importants</i> , CCQ, 1 ^{er} trimestre 2007)
	Corporation d'hébergement du Québec (Sainte-Foy)	13 300	Centre hospitalier de soins de longue durée situé sur le boulevard Neilson et avenue des Compagnons. (<i>Liste des chantiers importants</i> , CCQ, 1 ^{er} trimestre 2007)
	Action Habitation de Québec inc. (Charlesbourg)	8 000	Transformation d'une église en résidences pour personnes âgées. (<i>Liste des chantiers importants</i> , CCQ, 1 ^{er} trimestre 2007)
	9146-9098 Québec inc. (Côte-de-Beaupré)	5 000	Construction d'un immeuble résidentiel pour personnes âgées. (<i>Liste des chantiers importants</i> , CCQ, 1 ^{er} trimestre 2007)
	CPE Brin de Folie (Sainte-Foy)		L'ouverture officielle de la garderie a eu lieu le 8 mai dernier. La garderie accueille 60 enfants par jour et le personnel d'encadrement compte 15 personnes. (<i>L'Actuel</i> , 27 mai 2007)

Tableau 9
PRINCIPAUX PROJETS D'INVESTISSEMENT EN COURS OU ANNONCÉS

Capitale-Nationale
2^e trimestre 2007

Secteur d'activité	Nom de l'entreprise (Centre local d'emploi)	Montant de l'investissement (000 \$)	Remarques
	Faubourg Giffard (Beauport)	25 000	La construction du complexe résidentiel pour personnes âgées Faubourg Giffard va bon train. Un ensemble immobilier de 50 M\$ sera construit en trois phases. En avril prochain, à la fin de la première phase, évaluée à 25 M\$ et qui permettra la création de 60 emplois, le complexe accueillera ses premiers occupants. (<i>Québec Express</i> , 13 juin 2007)
ARTS, SPECTACLES ET LOISIRS	Loto-Québec et Attractions hippiques (Quartiers-Historiques)	33 300	Rénovation de l'Hippodrome de Québec et ajout d'un salon de jeux. (<i>Liste des chantiers importants</i> , CCQ, 1 ^{er} trimestre 2007)
	Développement économique Canada (Quartiers-Historiques)	24 000	Rénovation du centre d'interprétation au Vieux-Port. (<i>Liste des chantiers importants</i> , CCQ, 1 ^{er} trimestre 2007)
	Conseil de la Nation huronne-wendat (Sainte-Foy)	23 000	Construction d'un hôtel-musée à Wendake. (<i>Liste des chantiers importants</i> , CCQ, 1 ^{er} trimestre 2007)
	Expocité – Pavillon de la jeunesse (Quartiers-Historiques)	12 900	Rénovation du centre d'exposition. (<i>Liste des chantiers importants</i> , CCQ, 1 ^{er} trimestre 2007)
	Bingo des Chutes (Beauport)	765	Ravagé par un incendie en février dernier, Bingo des Chutes a officiellement rouvert. Les rénovations sont évaluées à 765 000 \$. Source de financement inestimable pour le secteur Beauport-Côte-de-Beaupré, Bingo des Chutes emploie 33 personnes. (<i>Beauport Express</i> , 7 avril 2007)
	Musée des Plaines (Quartiers-Historiques)	90 300	Le Musée national des beaux-arts du Québec ira de l'avant dans son projet de construction d'un pavillon du Musée. D'ici un an, les ailes sud et ouest du monastère des Dominicains seront démolies, laissant place à la construction du pavillon. (<i>Le Soleil</i> , 26 avril 2007)
	Club de golf Le Montmorency inc. (Beauport)	1 400	Les propriétaires du Club de golf Le Montmorency ont investi 1,4 M\$ en travaux de construction et de rénovation. Maintenant doté d'un nouveau chalet d'accueil, d'une salle multimédia, d'une boutique et de 46 nouvelles voiturettes, le Club répond même aux nouvelles normes environnementales. (<i>Média Matin Québec</i> , 27 avril 2007)
	Jonathan Chagnon (Baie-Saint-Paul)	500	Jonathan Chagnon n'a pas que des projets immobiliers. Il investira 500 000 \$ pour la construction d'un concept « D'arbre en arbre », dont une tyrolienne traversant le canyon de la rivière du Sault. Il souhaite commencer l'activité au printemps 2008. À plus long terme, il souhaite développer une formule village vacances. (<i>Le Soleil</i> , 1 ^{er} mai 2007)
	Lisa Lajoie (Beauport)	300	Si tout va bien, Lisa Lajoie devrait ouvrir, le 1er décembre prochain, un centre d'escalade dans l'ancien cinéma des Galeries de la Canardière, un projet de 300 000 \$. (<i>Le Carrefour</i> , 31 mai 2007)
	Club de golf du lac Saint-Joseph (Sainte-Foy)	600	Le Club de golf du lac Saint-Joseph a entrepris la réalisation d'un plan quinquennal de rénovation du terrain. Cette année, les trous 16 et 17 seront modifiés, et le système d'irrigation sera changé, des travaux évalués à 600 000 \$. (<i>Courrier de Portneuf</i> , 3 juin 2007)
HÉBERGEMENT ET SERVICES DE RESTAURATION	Cogirès (Quartiers-Historiques)	25 000	Agrandissement de l'hôtel Château Laurier. (<i>Liste des chantiers importants</i> , CCQ, 1 ^{er} trimestre 2007)

Tableau 9
PRINCIPAUX PROJETS D'INVESTISSEMENT EN COURS OU ANNONCÉS

Capitale-Nationale
2^e trimestre 2007

Secteur d'activité	Nom de l'entreprise (Centre local d'emploi)	Montant de l'investissement (000 \$)	Remarques
	La Pizz (Quartiers-Historiques)		Ouverture d'un second restaurant à Place Royale. Une trentaine d'emplois seront créés. (<i>Le Soleil</i> , 13 avril 2007)
	Le King (Portneuf)		Ouverture d'un restaurant de style des années 50 d'une centaine de places. Six emplois seront créés. (<i>Courrier de Portneuf</i> , 22 avril 2007)
	Café Starbucks (Beauport/Sainte-Foy)		Ouverture de deux nouvelles succursales qui entraînera la création d'une trentaine d'emplois dans chacune d'elles. (<i>Le Soleil</i> , 26 avril 2007)
	Rôtisserie Scores (Sainte-Foy)	2 000	Selon ce qui était prévu, la troisième Rôtisserie Scores de la région a ouvert ses portes dans le secteur Duplessis. Le nouveau restaurant a nécessité des investissements de 2 M\$ et permis la création de 80 emplois. (<i>Le Soleil</i> , 27 avril 2007)
	Château Frontenac (Quartiers-Historiques)	2 475	Amorcée en 2006, la rénovation du Château Frontenac se poursuit. Cette fois, un investissement de 2 475 M\$ a permis la réfection de 55 chambres. Le plan prévoit que les 400 chambres de l'hôtel seront rénovées et prêtes pour le 400 ^e en 2008. (<i>Le Soleil</i> , 2 mai 2007)
	L'Azalée Sushi (Sainte-Foy)		Ouverture d'un restaurant qui propose une cuisine asiatique nouvelle tendance. (<i>Le Soleil</i> , 4 mai 2007)
	Restaurant Normandin Donnacona (Portneuf)	250	Après une semaine de travaux, le restaurant Normandin de Donnacona a ouvert ses portes le 10 mai dernier. Les rénovations, évaluées à 250 000 \$, ont permis l'ajout de 15 nouvelles places, portant la capacité d'accueil à 196. (<i>Courrier de Portneuf</i> , 13 mai 2007)
	Auberge Place d'Armes (Quartiers-Historiques)	2 000	Les propriétaires de l'Auberge Place d'Armes, sur la rue Sainte-Anne, viennent de se porter acquéreurs de l'édifice voisin abritant le Musée de cire. L'investissement de 2 M\$ permettra d'ajouter, l'automne prochain, huit nouvelles chambres et de porter ainsi à 20 le nombre de chambres disponibles pour l'auberge. Pour la prochaine saison, une partie de la boutique du musée sera transformée en petit resto, Le saint-crème, qui offrira crème glacée et sous-marins. (<i>Le Soleil</i> , 22 mai 2007)
	Holiday Inn (Quartiers-Historiques)	10 000	L'Hôtel Holiday Inn de la rue de la Couronne a été vendu à une entreprise new-yorkaise et a changé de nom pour l'Hôtel Pur. Le montant de la transaction n'a pas été révélé, mais des investissements de 10 M\$ permettront de nombreux travaux de rénovation. Les nouveaux propriétaires souhaitent en faire un hôtel VIP. (<i>Le Soleil</i> , 1 ^{er} juin 2007)
	Café du Campanile (Quartiers-Historiques)	700	Le nouveau restaurant de 126 places du Musée de la civilisation est ouvert. (<i>Le Soleil</i> , 1 ^{er} juin 2007)
	Au 51 (Baie-Saint-Paul)	600	Le chef, le maître pâtissier et Sandra Simard du resto Au 51 projettent des investissements de 600 000 \$ dans la création d'un centre de transformation qu'ils souhaitent ouvrir avant la fin de l'année. Déjà, la pâtisserie est offerte au comptoir, mais le centre vise l'exploitation du sous-vide pour des mets à emporter. (<i>Hebdo Charlevoisien</i> , 2 juin 2007)
	Restaurant Copas (Quartiers-Historiques)		Un nouveau restaurant d'influence espagnole a ouvert ses portes sur Grande Allée, créant une vingtaine d'emplois. (<i>Le Soleil</i> , 15 juin 2007)

Tableau 9
PRINCIPAUX PROJETS D'INVESTISSEMENT EN COURS OU ANNONCÉS

Capitale-Nationale
2^e trimestre 2007

Secteur d'activité	Nom de l'entreprise (Centre local d'emploi)	Montant de l'investissement (000 \$)	Remarques
	Resto Bistro Stefanos (Sainte-Foy)		Après le Grain d'sel et La Mamounia, c'est au tour du Stefanos de tenter sa chance sur la rue Myrand. (<i>Le Soleil</i> , 15 juin 2007)
	Sandwicherie Dom & Nick (Sainte-Foy)		Ouverture de la sandwicherie à la Place d'affaires Lebourgneuf sur Pierre-Bertrand. (<i>Le Journal de Québec</i> , 16 juin 2007)
	Times Lebourgneuf (Sainte-Foy)	13 000	Après L'Ancienne-Lorette, le quartier Lebourgneuf aura, lui aussi, un hôtel Times. Le chantier est déjà en branle sur le boulevard des Galeries. L'hôtel de 122 chambres, évalué à 13 M\$, devrait être en mesure d'accueillir sa clientèle le printemps prochain. (<i>Média Matin Québec</i> , 26 juin 2007)
	Quiznos Sub (Charlesbourg)	300	Un Quiznos Sub vient d'ouvrir au 9185, Henri-Bourassa, dans le secteur Charlesbourg. Un investissement de 300 000 \$ qui permettra la création de 15 à 18 emplois. (<i>Charlesbourg Express</i> , 27 juin 2007)
	Cochon Dingue Lebourgneuf (Sainte-Foy)	3 000	Le Groupe Restos Plaisirs a fourni des précisions concernant son futur Cochon Dingue sur Lebourgneuf. Le restaurant, sur deux étages, pourra accueillir 200 personnes en salle et une centaine sur la terrasse. De plus, l'investissement de 3 M\$ permettra la création d'une centaine d'emplois. L'inauguration officielle est prévue pour le 15 octobre prochain. (<i>Média Matin Québec</i> , 29 juin 2007)
AUTRES SERVICES	Michel Boutin – Pierre Cloutier (Sainte-Foy)	22 000	Transformation d'une résidence en maison funéraire sur le chemin du Bon-Air. (<i>Liste des chantiers importants</i> , CCQ, 1 ^{er} trimestre 2007)
	Les sœurs du Bon-Pasteur de Québec (Sainte-Foy)	12 000	Rénovation du couvent. (<i>Liste des chantiers importants</i> , CCQ, 1 ^{er} trimestre 2007)
	Nordique Spa et Détente (Charlesbourg)	200	Nordique Spa et Détente investit 200 000 \$ et change ses bains tourbillons à coque de plastique. D'ici à la fin juin, ces bains seront remplacés par deux nouveaux bains en béton projeté dont les dimensions augmenteront la capacité d'accueil de 20 %. (<i>Le Soleil</i> , 9 mai 2007)

Sources : Banque de données, Emploi-Québec Capitale-Nationale et Liste des chantiers importants, Commission de la construction du Québec.

Tableau 10

MISES À PIED ANNONCÉES

Capitale-Nationale
2^e trimestre 2007

Secteur d'activité	Nom de l'entreprise (Centre local d'emploi)	Nombre de travailleurs affectés	Remarques
CONSTRUCTION	Excavation St-Émile inc. (Charlesbourg)	6 à 10	Faillite – Une ordonnance de séquestre a été rendue à l'égard de la compagnie Excavation St-Émile inc. de la rue Roussin dans le secteur Lac-Saint-Charles. La première assemblée des créanciers aura lieu le 24 avril prochain. (<i>Le Journal de Québec</i> , 18 avril 2007)
	Recouvrement F.R.V. inc. (Sainte-Foy)	1 à 5	Faillite – La compagnie Recouvrement F.R.V. inc., du secteur Charlesbourg, a fait cession de ses biens à la suite du refus de sa proposition d'intention par les créanciers. (<i>Le Journal de Québec</i> , 15 mai 2007)
FABRICATION DE PRODUITS EN PLASTIQUE ET EN CAOUTCHOUC	I.D. Plastique (Sainte-Foy)	6 à 10	Faillite – La compagnie 9087-2821 Québec inc., faisant des affaires sous le nom de I.D. Plastique au 2405, rue De Celles, bureau 4b, à Québec, a fait cession de ses biens et la première assemblée des créanciers aura lieu le 9 juillet prochain. (<i>Le Soleil</i> , 30 juin 2007)
FABRICATION DE MACHINES	Technologies directes PG inc. (Quartiers-Historiques)	50 à 99	Faillite – La compagnie Technologies directes PG inc., ayant son siège social au 655, boul. Pierre-Bertrand Sud à Québec, a fait cession de ses biens et la première assemblée des créanciers aura lieu le 13 juillet 2007. (<i>Le Soleil</i> , 30 juin 2007)
ACTIVITÉS DIVERSES DE FABRICATION	Vélo-Ortho inc. (Quartiers-Historiques)	1 à 5	Demande de dissolution – Le fabricant de tricycles orthopédiques Vélo-Ortho inc., de la rue Sainte-Thérèse, demandera au Registraire des entreprises la permission de se dissoudre. (<i>Le Journal de Québec</i> , 25 avril 2007)
COMMERCE DE GROS ET DE DÉTAIL	9110-4273 Québec inc. (Sainte-Foy)	1 à 5	Demande de dissolution – La compagnie 9110-4273 Québec inc., faisant des affaires sous le nom de Dominion Citrus, dans le secteur de L'Ancienne-Lorette, demandera au Registraire des entreprises la permission de se dissoudre. (<i>Le Journal de Québec</i> , 21 avril 2007)
	Produits forestiers TIBO inc. (Sainte-Foy)	11 à 25	Faillite – La compagnie Produits forestiers TIBO, de Sainte-Catherine-de-la-Jacques-Cartier, n'ayant pas déposé de proposition d'intention auprès de ses créanciers dans les délais requis, est réputée avoir fait cession de ses biens et la première assemblée des créanciers aura lieu le 8 juin prochain. (<i>Le Soleil</i> , 2 juin 2007)
	Solution Mac inc. (Quartiers-Historiques)	6 à 10	Faillite – La compagnie Solution Mac inc., ayant fait des affaires sous les noms de SMI Bureautique Informatique et Informatique SMI, a fait cession de ses biens et la première assemblée des créanciers aura lieu le 11 juin prochain. (<i>Le Journal de Québec</i> , 2 juin 2007)
	Plante chez-soi 9046-4892 Québec inc. (Charlesbourg)	1 à 5	Faillite – La compagnie 9046-4892 Québec inc., faisant des affaires sous le nom de Plante chez-soi à Charlesbourg, a fait cession de ses biens et la première assemblée des créanciers aura lieu le 19 juin prochain. (<i>Le Journal de Québec</i> , 2 juin 2007)
	Marie 4 Poches 9037-2236 Québec inc. (Charlesbourg)	1 à 5	Demande de dissolution – La compagnie 9037-2236 Québec inc., faisant des affaires sous le nom de Marie 4 poches à Charlesbourg, demandera au Registraire des entreprises la permission de se dissoudre. (<i>Le Soleil</i> , 9 juin 2007)
TRANSPORT	Distribution Distrimax inc. (Quartiers-Historiques)	50 à 99	Faillite – La compagnie Distribution Distrimax inc., ayant son siège social au 835, rue Pierre-Bertrand à Québec et ayant fait des affaires sous le nom de Distrimax International, a fait cession de ses biens et la première assemblée des créanciers aura lieu le 6 juillet 2007. (<i>Le Soleil</i> , 30 juin 2007)

Tableau 10

MISES À PIED ANNONCÉES

Capitale-Nationale
2^e trimestre 2007

Secteur d'activité	Nom de l'entreprise (Centre local d'emploi)	Nombre de travailleurs affectés	Remarques
	Déneigements L.P.G. inc. (Sainte-Foy)	1 à 5	Faillite – La compagnie Déneigements L.P.G. inc. a fait cession de ses biens et la première assemblée des créanciers aura lieu le 5 juin prochain. (<i>Le Journal de Québec</i> , 26 mai 2007)
	Transport Gil Dumont (9013-9999 Québec inc.) (Sainte-Foy)	6 à 10	Faillite – La compagnie 9013-9999 Québec inc., faisant des affaires sous le nom de Transport Gil Dumont, a fait cession de ses biens et la première assemblée des créanciers aura lieu le 14 mai prochain. (<i>Le Journal de Québec</i> , 4 mai 2007)
INDUSTRIE DE L'INFORMATION ET INDUSTRIE CULTURELLE	Gaston Bérubé (Charlesbourg)	1 à 5	Faillite – La proposition d'intention de l'éditeur de revue Gaston Bérubé de Charlesbourg ayant été refusée par les créanciers, la compagnie est réputée avoir fait cession de ses biens le 22 mai dernier. (<i>Le Soleil</i> , 2 juin 2007)
	RDI Québec (Quartiers-Historiques)	4 permanents	Restructuration à RDI – La modification du mandat de RDI à Québec a entraîné la fin de la production locale et, de ce fait, quatre postes permanents seront transférés et transformés en postes temporaires. Le syndicat s'inquiète de la centralisation de la production à Montréal et à Toronto et soumettra, dès aujourd'hui, un mémoire au comité permanent du patrimoine canadien. (<i>Le Soleil</i> , 25 mai 2007)
SERVICES PROFESSIONNELS, SCIENTIFIQUES ET TECHNIQUES	Services électroniques Seidel inc. (Côte-de-Beaupré)	1 à 5	Faillite – La compagnie Services électroniques Seidel inc. de Boischatel a fait cession de ses biens et la première assemblée des créanciers aura lieu le 1er juin prochain. (<i>Le Soleil</i> , 19 mai 2007)
	Jecero Administration (Sainte-Foy)	1 à 5	Faillite – La compagnie Jecero Administration de Sainte-Foy a fait cession de ses biens et la première assemblée des créanciers aura lieu le 18 juin prochain. (<i>Le Soleil</i> , 6 juin 2007)
	Infrastructures-Québec (Sainte-Foy)	1 à 5	Demande de dissolution – La compagnie Infrastructures-Québec du boulevard Laurier demandera au registraire des entreprises la permission de se dissoudre. (<i>Le Soleil</i> , 26 mai 2007)
SERVICES ADMINISTRATIFS ET SERVICES DE SOUTIEN	Personnel de la Capitale (Sainte-Foy)		Demande de dissolution – La compagnie Personnel de la Capitale, faisant des affaires au 3187, chemin Sainte-Foy, demandera au Registraire des entreprises la permission de se dissoudre. (<i>Le Soleil</i> , 28 juin 2007)
RESTAURATION	Bouquinerie-Café (Le Mille-Feuille inc.) (Sainte-Foy)	6 à 10	Faillite – La compagnie Bouquinerie-Café (Le Mille-Feuille inc.) ayant son siège social au 1394, chemin Sainte-Foy, à Québec, a fait cession de ses biens et la première assemblée des créanciers aura lieu le 9 juillet 2007. (<i>Le Journal de Québec</i> , 30 juin 2007)
	Bar Le Bunker (Sainte-Foy)	11 à 25	C'est la fin! Comme l'a titré <i>Le Journal de Québec</i> , la fermeture du bar Le Bunker, connu pendant plus de 30 ans sous le nom de Bar La Relève à Sainte-Foy, marque la fin d'une époque. (<i>Le Journal de Québec</i> , 24 avril 2007)
	Restaurant Le Marie- Antoinette (Sainte-Foy)		Fermeture du Marie-Antoinette – Selon ce qui était prévu, le restaurant Marie-Antoinette du secteur Duplessis a fermé ses portes hier. Propriété de la chaîne Mikes, les employés souhaitent être relocalisés, mais rien n'a été promis. (<i>Le Journal de Québec</i> , 29 avril 2007)
	Café de la Capitale inc. (Beauport)	6 à 10	Demande de dissolution – La compagnie Café de la Capitale de l'avenue Saint-Michel demandera au Registraire des entreprises la permission de se dissoudre. (<i>Beauport Express</i> , 5 mai 2007)

Tableau 10

MISES À PIED ANNONCÉES

Capitale-Nationale

2^e trimestre 2007

Secteur d'activité	Nom de l'entreprise (Centre local d'emploi)	Nombre de travailleurs affectés	Remarques
	Péché véniel (Le) 2971-6644 Québec inc. (Quartiers-Historiques)	6 à 10	Faillite – La compagnie 2971-6644 Québec inc., faisant des affaires sous le nom de Le Péché véniel, un restaurant de la rue Saint-Paul, a fait cession de ses biens et la première assemblée des créanciers aura lieu le 23 mai prochain. (<i>Le Journal de Québec</i> , 5 mai 2007)
	Second Cup CO. (Sainte-Foy)	1 à 5	Demande de dissolution – La compagnie 9047-6557 Québec inc., faisant des affaires sous le nom de Second Cup Co., au 5401, boul. des Galeries, c. p. 310, à Québec, demandera au Registraire des entreprises la permission de se dissoudre. (<i>Québec Hebdo</i> , 30 juin 2007)
	9137-9263 Québec inc. Restaurant du Parc (Sainte-Foy)	1 à 5	Demande de dissolution – La compagnie 9137-9263 Québec inc., faisant des affaires sous le nom de Restaurant du Parc à Saint-Augustin, demandera au Registraire des entreprises la permission de se dissoudre. (<i>Le Journal de Québec</i> , 11 avril 2007)
	Restaurant Souvlaki 9108-0606 Québec inc. (Charlesbourg)	6 à 10	Faillite – La compagnie 9108-0606 Québec inc., faisant des affaires sous le nom de Restaurant Souvlaki sur le boulevard Bastien, a fait cession de ses biens et la première assemblée des créanciers aura lieu le 18 juin prochain. (<i>Le Journal de Québec</i> , 9 juin 2007)
AUTRES SERVICES	9156-9731 Québec inc. Centre de lasérothérapie (Sainte-Foy)	1 à 5	Faillite – La compagnie 9156-9731 Québec inc., faisant des affaires sous les noms de Centre de lasérothérapie, Centre de lasérothérapie de Québec et Clinique de laser thérapie, a fait cession de ses biens et la première assemblée des créanciers aura lieu le 18 mai prochain. (<i>Le Journal de Québec</i> , 12 mai 2007)
ADMINISTRATION PUBLIQUE PROVINCIALE		2	Fermeture de la permanence du Parti Québécois – À la suite des dernières élections et des compressions budgétaires inhérentes, le PQ ferme son bureau de Québec. Deux employés perdront leur emploi. (<i>Le Soleil</i> , 18 avril 2007)

Source : Banque de données, Emploi-Québec Capitale-Nationale.

Annexe

Liste des centres locaux d'emploi (CLE) Capitale-Nationale

Beauport

773, avenue Royale
Beauport (Québec) G1E 1Z1
(418) 646-3350

**Centre de traitement des
contraintes sévères à l'emploi**

135, rue des Chênes Ouest
Québec (Québec) G1L 1K6
(418) 646-0050

Baie-Saint-Paul

915, boulevard Mgr Laval
Baie-Saint-Paul (Québec) G3Z 1A2
(418) 435-5590

Côte-de-Beaupré

9104, boulevard Sainte-Anne
Sainte-Anne-de-Beaupré (Québec)
G0A 3C0
(418) 827-6730

Des Quartiers-Historiques

400, boulevard Jean-Lesage,
Hall Ouest, bureau 40
Québec (Québec) G1K 8W1
(418) 643-3300

Sainte-Foy

1020, route de l'Église, 4e étage
Sainte-Foy (Québec) G1V 5A7
(418) 646-8066

Portneuf

100, route 138, bureau 220
Donnacona (Québec) G3M 1B6
(418) 285-2622

La Malbaie

21, rue Patrick Morgan, C.P. 338
La Malbaie, (Québec) G5A 1T8
(418) 665-4491

Charlesbourg

8000, boul. Henri-Bourassa, 2e étage
Charlesbourg (Québec) G1G 4C7
(418) 644-1266