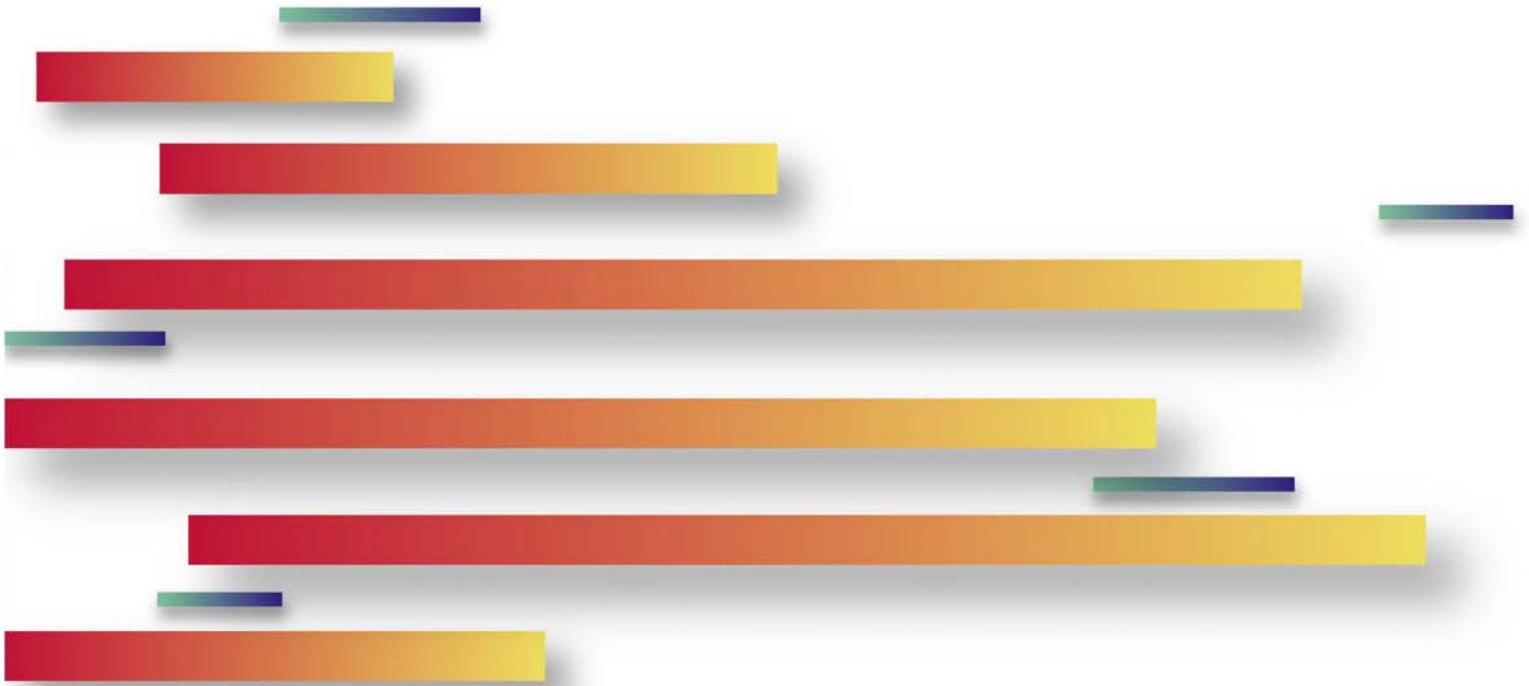


# Bulletin régional sur le marché du travail CAPITALE-NATIONALE

4<sup>e</sup> trimestre 2007

volume 27, numéro 4



**Publication réalisée par la**

Direction de la planification, du partenariat et de  
l'information sur le marché du travail d'Emploi-Québec,  
région de la Capitale-Nationale

**Direction**

Michel Gingras

**Rédaction**

Martine Roy, économiste

**Conception et développement**

Omar Choucair, analyste en informatique  
Lamara Yadel, technicien en informatique  
Riadh Ounissi, technicien en informatique  
Mélanie Lapalme, technicienne en informatique

**Secrétariat**

Claudine Campion

Abonnement et changement d'adresse :

Emploi-Québec, Capitale-Nationale

Téléphone : 418 687-3540 poste 339

Télécopieur : 418 646-2958

Courriel : [claudine.campion@mess.gouv.qc.ca](mailto:claudine.campion@mess.gouv.qc.ca)

Publication disponible sur le site Internet :

<http://emploi Quebec.net/francais/imt>

Dépôt légal : 4<sup>e</sup> trimestre 2007

Bibliothèque et Archives nationales du Québec, 2007

Bibliothèque et Archives nationales Canada, 2007

ISSN 1912-6603

# Table des matières

<b>LEXIQUE .....</b>	<b>4</b>
<b>MISE EN GARDE MÉTHODOLOGIQUE.....</b>	<b>5</b>
<b>FAITS SAILLANTS.....</b>	<b>6</b>
<b>FAITS SAILLANTS 2007 .....</b>	<b>8</b>
<b>SECTION 1 .....</b>	<b>11</b>
CONJONCTURE.....	11
MARCHÉ DU TRAVAIL .....	13
<b>SECTION 2 .....</b>	<b>19</b>
<b>GRAPHIQUES .....</b>	<b>20</b>
<i>Taux de chômage et variation annuelle de l'emploi selon la région.....</i>	<i>20</i>
<i>Taux d'emploi (%) et taux de chômage (%), Capitale-Nationale et ensemble du Québec.....</i>	<i>21</i>
<i>Emploi à temps plein et à temps partiel, Capitale-Nationale.....</i>	<i>22</i>
<b>TABLEAUX .....</b>	<b>23</b>
<i>Principaux indicateurs du marché du travail.....</i>	<i>23</i>
<i>Comparaisons interrégionales.....</i>	<i>24</i>
<i>Principaux indicateurs du marché du travail selon le sexe et l'âge.....</i>	<i>25</i>
<i>Emploi par secteur d'activité.....</i>	<i>26</i>
<i>Emploi par grand groupe professionnel.....</i>	<i>27</i>
<i>Emploi par secteur d'activité pour l'ensemble du Québec.....</i>	<i>28</i>
<i>Prestataires de l'assurance-emploi selon les régions économiques et l'ensemble du Québec.....</i>	<i>29</i>
<i>Prestataires de l'assurance-emploi selon les centres locaux d'emploi .....</i>	<i>30</i>
<i>Principaux projets d'investissement en cours ou annoncés.....</i>	<i>31</i>
<i>Mises à pied annoncées.....</i>	<i>44</i>
<b>SECTION 2 ANNUELLE.....</b>	<b>51</b>
<b>GRAPHIQUES .....</b>	<b>52</b>
<i>Taux de chômage et variation annuelle de l'emploi selon la région.....</i>	<i>52</i>
<i>Taux d'emploi (%) et taux de chômage (%), Capitale-Nationale et ensemble du Québec.....</i>	<i>53</i>
<i>Emploi à temps plein et à temps partiel, Capitale-Nationale.....</i>	<i>54</i>
<b>TABLEAUX.....</b>	<b>55</b>
<i>Principaux indicateurs du marché du travail.....</i>	<i>55</i>
<i>Comparaisons interrégionales.....</i>	<i>56</i>
<i>Principaux indicateurs du marché du travail selon le sexe et l'âge.....</i>	<i>57</i>
<i>Emploi par secteur d'activité.....</i>	<i>58</i>
<i>Emploi par grand groupe professionnel .....</i>	<i>59</i>
<i>Emploi par secteur d'activité pour l'ensemble du Québec .....</i>	<i>60</i>
<i>Prestataires de l'assurance-emploi selon les régions économiques et l'ensemble du Québec .....</i>	<i>61</i>
<i>Prestataires de l'assurance-emploi selon les centres locaux d'emploi .....</i>	<i>62</i>
<b>ANNEXE .....</b>	<b>63</b>
<i>Liste des centres locaux d'emploi (CLE).....</i>	<i>64</i>

# Lexique

**Population de 15 ans et plus :** Toutes les personnes âgées de 15 ans et plus, résidant au Québec, à l'exception des personnes vivant dans les réserves indiennes, des pensionnaires d'institutions et des membres des Forces armées.

**Population active :** Nombre de personnes, parmi la population de 15 ans et plus, au travail ou en chômage.

**Emploi :** Nombre de personnes qui habitent une région et qui travaillent, peu importe le lieu. Cette définition correspond à celle, des personnes occupées, utilisée par Statistique Canada dans l'*Enquête sur la population active*.

- ◆ L'emploi à **temps plein** tient compte des personnes qui travaillent habituellement 30 heures ou plus par semaine à leur emploi principal ou à leur unique emploi.
- ◆ L'emploi à **temps partiel** tient compte des personnes qui travaillent habituellement moins de 30 heures par semaine à leur emploi principal ou à leur unique emploi.

**Chômeurs :** Personnes qui sont sans emploi et qui se cherchent activement un emploi.

**Taux de chômage :** (Nombre de chômeurs / population active) x 100

**Taux d'activité :** (Population active / population de 15 ans et plus) x 100

**Taux d'emploi :** (Emploi / population de 15 ans et plus) x 100

**Taux de prestataires de l'assistance-emploi :** Prestataires adultes sans contraintes à l'emploi divisé par le nombre de personnes de 15 à 64 ans (Recensement 2001) x 100

**Taux de prestataires de l'assurance-emploi :** Prestataires actifs et aptes au travail divisé par le nombre de personnes de 15 à 64 ans (Recensement 2001) x 100

**Taux de prestataires :** Prestataires / population de 15 à 64 ans (Recensement 2001) x 100

**RMR :** Région métropolitaine de recensement.

**ZME :** Zone métropolitaine de l'emploi est formée de la somme des territoires des 47 centres locaux d'emploi de la région métropolitaine de recensement (RMR) de Montréal.

**Note :** Pour des définitions plus détaillées, voir Statistique Canada, *La Population active*. Mensuel. N° 71-001.

# Mise en garde méthodologique

Les estimations régionales sur le marché du travail se distinguent à plusieurs égards des données canadiennes et québécoises sur l'emploi et le chômage, diffusées mensuellement par Statistique Canada et tirées de l'*Enquête sur la population active*. Les estimations dont font part mensuellement les médias sont **désaisonnalisées**, ce qui veut dire qu'elles sont corrigées des variations saisonnières afin de rendre les données comparables avec celles de n'importe quel autre mois de n'importe quelle année. Statistique Canada ne désaisonnalise pas les données régionales. Des estimations régionales **désaisonnalisées** sont cependant produites par l'Institut de la statistique du Québec.

Les estimations régionales se distinguent des estimations québécoises mensuelles en ce que les premières sont des **moyennes mobiles de trois mois** (donc trimestrielles). Ainsi, l'estimation du taux de chômage du premier trimestre pour Chaudière-Appalaches est en réalité une estimation du taux de chômage moyen de cette région pour les mois de janvier, février et mars. L'estimation de juin correspondra au taux moyen d'avril, mai et juin. Cette façon de faire a été introduite par Statistique Canada en 1991 afin de réduire les fluctuations mensuelles des estimations régionales non désaisonnalisées occasionnées par la faible taille de l'échantillon à partir duquel sont produites ces estimations. Malgré l'établissement de moyennes mobiles de trois mois, les estimations régionales, qu'elles soient désaisonnalisées ou non, demeurent entachées de marges d'erreur élevées à cause de cette faible taille de l'échantillon. Celui-ci, qui est de 9 558 ménages par mois pour l'ensemble du Québec, varie selon les régions, de 236 ménages pour la région Côte-Nord et Nord-du-Québec à 1 228 ménages en Montérégie. Statistique Canada a estimé les marges d'erreur pour les régions du Québec à partir des estimations moyennes de juillet à décembre 2006.<sup>1</sup>

Selon ces estimations, comme on peut le voir au tableau qui suit, lorsque le taux de chômage **non désaisonné** estimé pour le Québec pour un trimestre donné est de 7,5 %, il y a 67 % de chances que le taux réel, qu'on observerait si l'on recensait tous les ménages du Québec, se situe entre 7,3 % et 7,7 %. Lorsque l'on veut hausser à 90 % la probabilité que l'estimation fasse partie de l'intervalle de confiance, les bornes inférieure et supérieure sont respectivement de 7,1 % et 7,9 %. Pour les estimations régionales, la marge d'erreur s'accroît considérablement. Ainsi, une estimation du taux de chômage de 15,4 % pour la Gaspésie—Îles-de-la-Madeleine signifie qu'il y a une probabilité de 67 % que le taux de chômage de cette région se situe entre 14,0 % et 16,8 %. L'intervalle de confiance à 67 % pour cette région est donc dans ce cas-ci de 2,8 points de pourcentage. Une variation du taux de chômage de 2 points dans un sens ou dans l'autre ne peut alors être considérée statistiquement significative avec un tel intervalle de confiance. À Montréal, où l'échantillon est plus important, un taux estimé de 9,4 % se situe en réalité entre 8,7 % et 10,1 % deux fois sur trois.

Région	Taille de l'échantillon	Taux de chômage moyen 07-06 à 12-06 *	Intervalle de confiance à 95 %		Intervalle de confiance à 90 %		Intervalle de confiance à 67 %	
			Borne inférieure	Borne supérieure	Borne inférieure	Borne supérieure	Borne inférieure	Borne supérieure
Gaspésie—Îles-de-la-Madeleine	408	15,4	12,6	18,2	13,1	17,7	14,0	16,8
Bas-Saint-Laurent	388	7,4	5,5	9,3	5,8	9,0	6,5	8,3
Capitale-Nationale	624	5,2	3,8	6,6	4,0	6,4	4,5	5,9
Chaudière-Appalaches	764	5,4	4,0	6,8	4,3	6,5	4,7	6,1
Estrie	1 016	8,1	6,5	9,7	6,8	9,4	7,3	8,9
Centre-du-Québec	264	6,4	3,7	9,1	4,2	8,6	5,1	7,7
Montérégie	1 228	7,3	6,1	8,5	6,3	8,3	6,7	7,9
Montréal	1 039	9,4	8,1	10,7	8,3	10,5	8,7	10,1
Laval	278	6,1	4,2	8,0	4,5	7,7	5,1	7,1
Lanaudière	303	5,1	3,6	6,6	3,8	6,4	4,4	5,8
Laurentides	348	6,6	4,7	8,5	5,0	8,2	5,7	7,5
Outaouais	866	5,4	4,3	6,5	4,5	6,3	4,8	6,0
Abitibi-Témiscamingue	305	9,0	6,5	11,5	6,9	11,1	7,7	10,3
Mauricie	750	8,7	6,1	11,3	6,5	10,9	7,4	10,0
Saguenay—Lac-Saint-Jean	741	10,4	7,9	12,9	8,3	12,5	9,2	11,6
Côte-Nord et Nord-du-Québec	236	7,1	4,6	9,6	5,0	9,2	5,8	8,4
RMR de Montréal	2 111	7,8	6,7	8,9	6,9	8,7	7,3	8,3
Ensemble du Québec	9 558	7,5	7,0	8,0	7,1	7,9	7,3	7,7

\* Pour les régions, selon les moyennes mobiles de trois mois de juillet à décembre 2006. Pour la RMR de Montréal, selon les estimations mensuelles de juillet à décembre 2006.

Source : Statistique Canada

<sup>1</sup> La période part de la moyenne mobile de trois mois de juillet 2006 à décembre 2006. Le calcul est basé sur la moyenne des MM3M pour les six derniers mois de 2006 pour le Québec et les régions. Dans le cas de la RMR de Montréal, le calcul est basé sur la moyenne des six dernières données mensuelles de 2006. La taille de l'échantillon correspond au nombre moyen de ménages entre juillet et décembre 2006.

# Faits saillants

---

Les données du quatrième trimestre de 2007 fournies par l'Enquête sur la population active nous indiquent une hausse considérable du niveau de l'emploi dans la région de la Capitale-Nationale. Entre les mois de décembre 2006 et décembre 2007, le nombre total d'emplois a grimpé de 25 000 emplois, atteignant 355 700, soit un niveau record pour ce trimestre.

De ces nouveaux emplois, 10 900 sont à temps plein et 14 000, à temps partiel. Ces hausses portent le niveau du temps plein à 282 100 et celui du temps partiel, à 73 500.

Plus de 20 000 personnes ont joint les rangs de la population active entre décembre 2006 et décembre 2007. En hausse de 5,8 %, la population active atteint un sommet historique de 372 700 personnes. Poussé par cet élan, le taux d'activité s'est apprécié de plus de 3 points de pourcentage, s'établissant à 65,9 %.

Dans la Capitale-Nationale, tout comme dans la province, on observe une réduction marquée du nombre de chômeurs. En effet, la croissance de l'emploi plus forte que celle de la population active a fait reculer le nombre de personnes à la recherche d'un emploi dans la région de 21,3 % ou 4 600. Le taux de chômage a ainsi diminué de 1,5 point de pourcentage et s'est fixé à 4,6 %.

Le taux d'emploi, ou le rapport emploi-population, affiche une hausse appréciable de 4 points de pourcentage au cours de la même période. Il atteint un sommet historique à 62,9 %.

Des 25 000 nouveaux emplois recensés dans la région de la Capitale-Nationale, 22 700 ont trouvé preneur chez les femmes. Au quatrième trimestre de 2007, le niveau d'emploi s'élève à quelque 178 700 chez les femmes et à 176 900 chez les hommes.

L'augmentation substantielle de la population active et de l'emploi chez les femmes a provoqué une nette amélioration de leurs taux d'activité, de chômage et d'emploi. Ces taux sont respectivement de 62,6 %, 3,9 % et 60,2 % pour la région de la Capitale-Nationale, comparativement à 61,2 %, 5,7 % et 57,6 % pour l'ensemble du Québec.

Chez les hommes, le gain de 2 200 emplois a été accompagné d'un retrait de 1 000 d'entre eux de la population active, provoquant du même coup une diminution du nombre de chômeurs. Ainsi, le taux de chômage masculin s'est établi, au quatrième trimestre de 2007, à 5,2 %, soit 1,7 point de pourcentage de moins qu'à pareille date l'an dernier et 2,5 points de moins que pour les hommes de l'ensemble du Québec.

Les travailleuses et les travailleurs âgés de 30 ans et plus montrent des gains d'emplois considérables de 31 600, une hausse substantielle de la population active de 26 000 personnes et une réduction du nombre de chômeurs de 5 700. Par conséquent, leur taux de chômage a chuté de 2,6 points de pourcentage, se fixant à 3 %. Les taux d'emploi et d'activité ont, pour leur part, connu des hausses respectives de 6,5 et de 5,1 points de pourcentage et s'élèvent à 61,4 % et 63,3 %.

En revanche, on observe une perte nette de 6 700 emplois chez les personnes de 15 à 29 ans; les emplois perdus sont uniquement à temps plein (-10 200), puisque 3 500 emplois à temps partiel ont été créés. Le retrait de quelque 5 500 jeunes au sein de la population active a provoqué une baisse non négligeable des taux d'activité et d'emploi chez les 15 à 29 ans. Ces derniers sont respectivement de 74,5 % et 67,9 % au quatrième trimestre de 2007 en comparaison de 76,8 % et 71,2 % au quatrième trimestre de 2006.

Le grand secteur des services affiche, à lui seul, des gains nets d'emplois de 22 700 emplois ou 8 %. Mentionnons que huit des onze composantes de ce secteur ont vu leur niveau d'emplois s'accroître. Les gains les plus significatifs, en volume d'emploi, se retrouvent dans les administrations publiques (+8 400), les soins de santé et l'assistance sociale (+3 900), la finance, les assurances, l'immobilier et la location (+3 000), les services d'enseignement (+2 900) ainsi que le transport et l'entreposage (+2 700). Seulement trois composantes du secteur des services affichent plutôt un recul de l'emploi. Il s'agit des services aux entreprises, des services professionnels, scientifiques et techniques ainsi que de l'information, de la culture et des loisirs qui totalisent, à eux trois, des pertes de 2 300 emplois.

Le secteur de la production de biens enregistre, pour sa part, des gains d'emplois de 2 300 ou 5,1 %. Ces gains se concentrent en grande majorité dans le secteur de la construction (+3 600).

En décembre 2007, la région de la Capitale-Nationale comptait 18 345 prestataires de l'assurance-emploi actifs et aptes au travail, soit 2 540 de moins qu'à pareille date l'an dernier. On observait également une diminution du nombre de prestataires de l'assurance-emploi dans l'ensemble du Québec avec une variation de -8,9 % ou 24 315 personnes au cours de la même période.

# Faits saillants 2007

---

## Bilan annuel pour la région de la Capitale-Nationale

L'année 2007 a été faste au chapitre de l'emploi dans la région de la Capitale-Nationale. En effet, le niveau d'emploi régional a progressé de 2,5 % entre 2006 et 2007, passant de 345 000 à 353 700, ce qui constitue un gain net de 8 700 emplois. Dans l'ensemble du Québec, on a observé des gains nets d'emplois de 86 300 emplois ou 2,3 % pour la même période.

Il est important de préciser que les gains d'emplois obtenus dans la région sont en très grande partie le fait de l'emploi à temps partiel. Dans notre région seulement, 7 000 emplois à temps partiel ont été créés, soit une augmentation de +11,8 %. Quant à l'emploi à temps plein, il affiche une hausse de 1 700 ou 0,6 %, portant son niveau à 287 300. C'est donc dire que 81,2 % du nombre total d'emplois dans la région sont à temps plein.

Le bilan de 2006 laissait pointer un premier ralentissement de la population active dans la région de la Capitale-Nationale. Or, la situation est plus positive en 2007. Entre 2006 et 2007, le nombre de personnes en emploi ou à la recherche d'un emploi a augmenté de 6 800 ou 1,9 % dans la région de la Capitale-Nationale.

À la lumière des données produites par l'Institut de la statistique du Québec, Emploi-Québec avait mentionné lors de travaux précédents la diminution possible de la population active dans la région de la Capitale-Nationale dès 2008. Bien que la situation observée en 2007 soit plus favorable que celle de 2006, il est toujours aussi important d'assurer une vigie à l'égard de cet indicateur. Les données disponibles nous indiquent que l'accroissement de la population active est uniquement attribuable à la hausse des personnes de 30 ans et plus, puisque le nombre des 15 à 29 ans a chuté de 3,6 % entre 2006 et 2007.

Par ailleurs, le taux de chômage a franchi un nouveau seuil en 2007. En baisse de 0,6 point de pourcentage, le taux régional s'établit à 4,9 %. La croissance de l'emploi (+8 700) plus importante que celle de la population active (+6 800) a provoqué un repli du nombre de chômeurs et de chômeuses (-1 900) et, par conséquent, du taux de chômage régional.

Le taux d'emploi, qui mesure le bassin d'emplois présents dans la région par rapport à la population de 15 ans et plus, a connu une hausse de 1,1 point de pourcentage par rapport à l'an dernier. En fait, le niveau de 62,7 % atteint en 2007 est le plus élevé à avoir été observé depuis que des statistiques sur une base régionale sont disponibles. Rappelons qu'en 2001 cette même statistique était de 56,8 %.



Enfin, le taux d'activité, souvent cité comme un indicateur de la confiance des chercheurs d'emploi à l'égard du marché du travail, affiche également une hausse en 2007 et il s'établit à 65,9 %.

### **Les autres régions du Québec**

Entre 2006 et 2007, le taux d'activité observé pour l'ensemble du Québec a légèrement varié, passant de 65,5 % à 65,7 %. Parmi les régions, huit affichent un taux d'activité supérieur à la moyenne provinciale.

Le taux de chômage québécois clôture l'année 2007 avec un taux de 7,2 %, soit 0,8 point de pourcentage de moins qu'en 2006. Neuf régions obtiennent un taux en deçà de la moyenne québécoise. La région de la Capitale-Nationale affiche, pour la quatrième année consécutive, le plus haut taux de chômage de toutes les régions, soit 4,9 %.

Le taux d'emploi ou encore le rapport emploi-population s'est apprécié de 0,8 point de pourcentage dans l'ensemble du Québec. Il atteint son niveau le plus bas dans la région de la Gaspésie—Îles-de-la-Madeleine avec 43,3 % et son niveau le plus élevé dans celle de Laval (65,7 %).

### **Selon le sexe**

L'accroissement du niveau d'emploi s'est fait davantage sentir chez les femmes de la région de la Capitale-Nationale. En effet, le nombre total d'emplois chez ces dernières a progressé de 3,9 % ou 6 500 pour atteindre 172 100. Toutefois, ces emplois sont, dans une très forte proportion, à temps partiel.

Les hommes ont, quant à eux, bénéficié d'un gain net de 1,2 % ou 2 200 emplois, constitué d'une hausse tant chez l'emploi à temps partiel (+900) qu'à temps plein (+1 200).

### **Selon l'âge**

L'analyse des gains d'emplois selon le groupe d'âge nous révèle des gains nets de 12 100 emplois chez les travailleurs âgés de 30 ans et plus et une perte de 3 500 emplois chez travailleurs de 15 à 29 ans.

### **Selon le secteur d'activité**

La région de la Capitale-Nationale a enregistré un repli de 8 400 emplois dans le secteur de la production de biens entre 2006 et 2007. Les pertes nettes d'emplois se concentrent dans le secteur de la fabrication avec la perte de 4 600 emplois.

Le secteur tertiaire a généré, à lui seul, 17 000 nouveaux emplois dans la région. Les transports et l'entreposage (+4 000), les autres services (+3 700), les services aux entreprises (+2 900) ainsi que les services professionnels, scientifiques et techniques (+2 200) présentent des gains substantiels.

En revanche, les secteurs du commerce, de l'information, de la culture et des loisirs ainsi que celui de l'hébergement et de la restauration cumulent, à eux trois, des pertes de 2 600 emplois.

### **Selon le groupe professionnel**

La répartition des gains et des pertes d'emplois selon le groupe professionnel nous révèle que les gains d'emplois ont été plus concentrés dans le niveau de compétence professionnel (+11 900). Viennent ensuite les niveaux de compétence intermédiaire (+2 300 emplois) et technique (+800).

Les professions liées au domaine de la gestion et celles de niveau élémentaire ont vu leur nombre diminuer. Elles affichent des baisses respectives de 3 700 et de 2 600 emplois.

Six des dix genres de compétence ont connu des gains nets d'emplois. Ceux pour qui l'on observe les hausses les plus importantes en nombre sont : la vente et les services (+6 100), les sciences naturelles et appliquées (+5 200), les sciences sociales, l'enseignement, l'administration publique et la religion (+2 400) ainsi que le secteur de la santé (+1 700).

À l'opposé, la gestion (-3 700), les professions propres au primaire (-2 100), la transformation, la fabrication et les services d'utilité publique (-2 000) ainsi que les affaires, la finance et l'administration (-1 000) affichent des pertes nettes d'emplois.

### **Évolution du nombre de prestataires de l'assurance-emploi actifs et aptes au travail**

En 2007, on a dénombré 20 169 prestataires de l'assurance-emploi actifs et aptes au travail (PAAT) dans la région de la Capitale-Nationale, ce qui constitue une diminution de 4,9 % ou 1 044 personnes par rapport à l'année précédente.

Dans l'ensemble du Québec, le nombre de prestataires a également diminué, mais cette baisse a été moins marquée (-3,9 % ou -11 046). En 2007, on a recensé 270 942 prestataires de l'assurance-emploi à l'échelle de la province.

Le taux de prestation à l'aide, qui est le rapport du nombre de prestataires divisé par le nombre de personnes âgées de 15 à 64 ans au moment du recensement de 2006, est de 4,4 % dans la Capitale-Nationale comparativement à 5,2 % dans l'ensemble du Québec.

# Section 1

---

## Conjoncture

### L'économie au Québec et au Canada<sup>2</sup>

Aux États-Unis, les données finales du Bureau of Economic Analysis font état d'une économie qui a crû de 4,9 %, en taux annualisé, au troisième trimestre de 2007, le niveau le plus élevé des trois dernières années. Alors que les dépenses de consommation continuaient leur progression, la composante résidentielle, en baisse pour un septième trimestre consécutif, freinait les élans des investissements. Toutefois, la croissance anémique de l'emploi en décembre, accompagnée d'une hausse substantielle du taux de chômage, aura fait dire à quelques témoins de l'économie américaine qu'une récession est peut-être en cours au sud de nos frontières. Préoccupée par ces réflexions persistantes, la Réserve fédérale américaine a finalement devancé au 22 janvier l'allocation prévue pour la fin du mois, annonçant une diminution de 0,75 point de son taux directeur, à 3,5 %.

Au Canada, tant le PIB réel<sup>3</sup> des industries productrices de biens (+0,1 %) que celui des services (+0,3 %) se sont accrus en octobre 2007. Quant à la

croissance cumulée du PIB entre 2006 et 2007, elle était de 2,3 %. Au Québec, le PIB réel s'est replié de 0,2 % en septembre, une troisième baisse en quatre mois. C'est la production de biens qui a diminué (-1,1 %), alors que dans les services la croissance était au rendez-vous (+0,2 %). Au cours du troisième trimestre de 2007, la production de l'ensemble des industries a crû faiblement (+0,1 %). La croissance du PIB québécois moyen des neuf premiers mois a été de 2,5 % entre 2006 et 2007.

La valeur des exportations canadiennes, en dollars courants, a baissé de 0,5 % en octobre dernier, à cause, notamment, de la chute générale des prix. Le cumul de l'année 2007 demeurait cependant supérieur de 3,8 % à celui de 2006. Quant à la valeur des importations canadiennes, elle a également diminué (-2 %) entre septembre et octobre en raison, notamment, du recul des importations en provenance des États-Unis (-2,1 %), qui représentent les deux tiers du total. Le solde commercial était tout de même en hausse de 500 millions par rapport au mois précédent. La valeur des expéditions outre-frontière<sup>4</sup> québécoises, après un repli de 4,3 % en septembre, a bondi, pour sa part, de 8,9 % en octobre.

La valeur des ventes au détail canadiennes a augmenté de 0,1 % au Canada en octobre, la faiblesse des ventes en Ontario ayant ralenti les ardeurs. Le secteur de l'automobile avait le vent en poupe, les concessionnaires d'automobiles neuves et les stations-service imprimant la tendance. Le Québec allait dans le même sens avec une hausse de ses ventes au détail de 0,4 %. Depuis le début de 2007, les valeurs cumulées des ventes au détail se sont accrues tant au Canada (+5,7 %) qu'au Québec (+4,4 %) par rapport à 2006. Quant aux ventes en gros, elles ont diminué de 3,2 % au Québec et

---

<sup>2</sup> Cette page a été rédigée par Richard Legris, économiste à la Direction du CETECH et de l'information sur le marché du travail.

<sup>3</sup> Aux prix de base, en dollars enchaînés de 2002.

---

<sup>4</sup> En dollars constants.

augmenté de 0,5 % au Canada en octobre. Les valeurs cumulées québécoise et canadienne ont progressé de 6,3 % et 5,1 % respectivement entre 2006 et 2007.

Bridées par les fortes baisses des composantes commerciale (-32,5 %) et institutionnelle (-30,6 %), les intentions de construction non résidentielles ont atteint au Canada, en novembre, leur niveau le plus bas en sept mois, en baisse de 5 %. Seule la composante industrielle était en progression (+47,9 %). Quant à la valeur des permis résidentiels, elle a reculé de 17,5 %. Malgré une baisse de 9,9 %, la valeur totale canadienne des permis de bâtir (résidentiels et non résidentiels) est demeurée au-dessus de la barre des 6 milliards de dollars. De son côté, la valeur des permis de bâtir québécois a diminué de 6,6 % en novembre, avec les baisses combinées des secteurs résidentiel (-8,8 %) et non résidentiel (-2 %). Mentionnons que la valeur cumulée des intentions de construction québécoises de janvier à novembre 2007 était supérieure de 10,7 % à celle de 2006. Quant au nombre de mises en chantier, les données nous indiquent qu'il a augmenté de 2,7 % au Québec et diminué de 19,6 % au Canada. Le solde cumulatif québécois des mises en chantier de 2007 était supérieur de 3,6 % à celui de 2006.

L'Indice précurseur Desjardins<sup>5</sup> (IPD) s'est replié pour un deuxième mois de suite en novembre (-0,3 %), mettant un peu plus d'ombre sur les perspectives économiques dans un contexte où l'économie américaine est vacillante et où les capacités exportatrices sont amputées par les effets de la hausse du huard.

---

<sup>5</sup> L'Indice précurseur Desjardins permet d'anticiper les tendances à court terme de l'économie québécoise.

## Marché du travail

### La région de la Capitale-Nationale termine l'année par une performance remarquable et les gains d'emplois propulsent la région vers de nouveaux sommets

Les données du quatrième trimestre de 2007 fournies par l'Enquête sur la population active nous font part d'une hausse considérable du niveau de l'emploi dans la région de la Capitale-Nationale. Entre les mois de décembre 2006 et décembre 2007, le nombre total d'emplois a grimpé à 355 700, soit un niveau inégalé pour ce trimestre.

De ces 25 000 nouveaux emplois, 10 900 sont à temps plein et 14 000, à temps partiel. Ces hausses portent le niveau du temps plein à 282 100 et celui du temps partiel, à 73 500.

Plus de 20 000 personnes ont joint les rangs de la population active entre décembre 2006 et décembre 2007, ce qui montre bien le niveau de confiance élevé des chercheurs d'emploi à l'égard du marché du travail. En hausse de 5,8 %, la population active atteint un sommet historique de 372 700 personnes. Poussé par cet élan, le taux d'activité s'est apprécié de plus de 3 points de pourcentage, s'établissant à 65,9 %.

Dans la Capitale-Nationale, tout comme dans la province, on observe une réduction importante du nombre de chômeurs par rapport à l'an dernier. En effet, la croissance de l'emploi plus marquée que celle de la population active a fait reculer le nombre de personnes à la recherche d'un emploi dans la région de 21,3 % ou 4 600. Le taux de chômage a ainsi diminué de 1,5 point de pourcentage et s'est fixé à 4,6 %.

Le taux d'emploi ou le rapport emploi-population affiche une hausse appréciable de 4 points de pourcentage au cours de la même période. Il atteint un sommet historique à 62,9 %.

### Qu'en est-il des autres régions?

Le tableau 2 présente les taux d'activité, d'emploi et de chômage du quatrième trimestre de 2007 pour les régions économiques et métropolitaines du Québec.

Rappelons que l'emploi s'est accru de 96 600 ou 2,6 % au Québec en cette fin d'année 2007. Les taux d'activité, de chômage et d'emploi pour l'ensemble de la province s'élèvent respectivement de 65,6 %, 6,8 % et 61,2 %.

Neuf des seize régions économiques affichent un taux d'activité égal ou supérieur à celui de l'ensemble du Québec. Il s'agit des régions de Laval (70,8 %), de l'Outaouais (70,1 %), des Laurentides (69,7 %), de Lanaudière (68,4 %), de la Chaudière-Appalaches (66,3 %), du Centre-du-Québec (66,5 %), de la Capitale-Nationale (65,9 %), de Montréal (65,8 %) et de la Montérégie (65,6 %).

En baisse de 0,7 point de pourcentage, le taux de chômage du Québec s'établit à 6,8 % au quatrième trimestre de 2007. Malgré ce niveau historiquement bas, huit régions administratives affichent un taux de chômage en deçà de la moyenne provinciale. En effet, les régions des Laurentides, de l'Outaouais et de la Capitale-Nationale obtiennent même un taux de chômage qui se situe sous la barre de 5 %.

À l'instar des autres indicateurs, le taux d'emploi s'est aussi amélioré pour l'ensemble du Québec, variant de 60,2 % à 61,2 %. Par ailleurs, la lecture du tableau 2 nous indique que huit des seize régions présentent un taux d'emploi supérieur à celui du Québec. La région de Capitale-Nationale se trouve, pour sa part, au sixième rang avec un taux d'emploi de 62,9 %.

En ce qui concerne les régions métropolitaines de recensement, celle de Québec (RMRO) arrive au second rang pour le taux de chômage et le taux d'emploi, mais termine au troisième rang pour le taux d'activité. La région Ottawa-Gatineau rafle, quant à elle, les trois premières places.

## Les femmes accaparent presque tous les nouveaux emplois

Des 25 000 nouveaux emplois recensés dans la région de la Capitale-Nationale, 22 700 ont trouvé preneur chez les femmes. Au quatrième trimestre de 2007, le niveau d'emploi s'élevé à quelque 178 700 chez les femmes et à 176 900 chez les hommes.

Par ailleurs, l'augmentation notable de la population active et de l'emploi a provoqué une nette amélioration des taux d'activité, de chômage et d'emploi féminin. Ces taux sont respectivement de 62,6 %, 3,9 % et 60,2 % pour la région de la Capitale-Nationale, alors qu'ils sont de 61,2 %, 5,7 % et 57,6 % pour l'ensemble du Québec.

Chez les hommes, le gain de 2 200 emplois a été accompagné d'un retrait de 1 000 d'entre eux de la population active, provoquant du même coup une diminution du nombre de chômeurs. Ainsi, le taux de chômage masculin s'établit, au quatrième trimestre de 2007, à 5,2 % soit 1,7 point de pourcentage de moins qu'à pareille date l'an dernier et 2,5 points de moins que pour les hommes de l'ensemble du Québec.

## Le marché du travail est nettement favorable aux plus de 30 ans de la région

Les statistiques fournies par l'Enquête sur la population active sont très positives pour les travailleurs de 30 ans et plus. En effet, on note des gains d'emplois considérables (31 600), l'ajout de 26 000 personnes au sein de la population active et une réduction du nombre de chômeurs de 5 700. Par conséquent, le taux de chômage a chuté de 2,6 points de pourcentage, se fixant à 3 %. À titre indicatif, le taux de chômage québécois des travailleurs âgés de 30 ans et plus est de 5,5 %. Les taux d'emploi et d'activité ont, pour leur part, connu des hausses respectives de 6,5 et 5,1 points de pourcentage et s'élèvent à 61,4 % et 63,3 %.

Chez les personnes de 15 à 29 ans, on observe une perte nette de 6 700 emplois au quatrième trimestre de 2007 par rapport au même trimestre de 2006. Les emplois perdus sont uniquement à temps plein (-10 200), puisque 3 500 emplois à temps partiel ont été créés.

Par ailleurs, le retrait de quelque 5 500 personnes de moins de 30 ans au sein de la population active a provoqué une baisse non négligeable des taux d'activité et d'emploi chez ce groupe d'âge. Ces taux s'établissent respectivement à 74,5 % et 67,9 % au quatrième trimestre de 2007, comparativement à 76,8 % et 71,2 % au quatrième trimestre de 2006.

## Légère hausse de l'emploi dans le secteur des services

Les données du tableau 4 nous présentent les secteurs d'activité qui ont connu une augmentation ou une diminution de leur niveau d'emploi au dernier trimestre de 2007.

On constate que le grand secteur des services affiche, à lui seul, des gains nets d'emplois de 22 700 emplois ou 8 %. Mentionnons que huit de ses onze composantes ont vu leur niveau d'emploi s'accroître. Les gains les plus significatifs, en volume d'emploi, se retrouvent dans les administrations publiques (+8 400), les soins de santé et l'assistance sociale (+3 900), la finance, les assurances, l'immobilier et la location (+3 000), les services d'enseignement (+2 900) ainsi que le transport et l'entreposage (+2 700). Seulement trois composantes du secteur des services montrent plutôt un recul de l'emploi. Il s'agit des services aux entreprises, des services professionnels, scientifiques et techniques ainsi que de l'information, de la culture et des loisirs, qui totalisent, à eux trois, des pertes de 2 300 emplois.

Le secteur de la production de biens cumule, pour sa part, des gains d'emplois de 2 300 ou 5,1 %. Ces gains se concentrent en grande majorité dans le secteur de la construction (+3 600).

Dans la région métropolitaine de recensement de Québec (RMRO), le niveau de l'emploi a varié de 367 200 à 387 200, soit une hausse de 5,4 % ou 20 000 emplois par rapport à la même date l'an dernier. Le secteur tertiaire accapare une large part des nouveaux emplois (+17 100).

Au Québec, plus de 103 000 emplois ont été créés dans le secteur des services alors que les pertes d'emplois s'accumulaient dans le secteur de la fabrication (-41 800 emplois).

### **Les emplois selon le grand groupe professionnel**

On constate également à la lecture du tableau 5 que les nouveaux emplois de la région de la Capitale-Nationale se concentrent dans une large mesure au niveau de compétence technique (+11 000). On observe toutefois des gains non négligeables dans les niveaux de compétence professionnel (+6 800) et intermédiaire (4 300) ainsi que dans les professions liées au domaine de la gestion (+4 100).

Seuls les emplois de niveau de compétence élémentaire ont enregistré un léger repli dans la entre les quatrièmes trimestres de 2006 et de 2007. En effet, ce type d'emploi a diminué de 3,2 %, passant de 37 900 à 36 700.

Quatre genres de compétence ont connu une diminution de leur niveau d'emploi par rapport au dernier trimestre de 2006. Il s'agit des sciences sociales, de l'enseignement, de l'administration publique et de la religion (-3 400), des affaires, de la finance et de l'administration (-1 700), des professions propres au secteur primaire (-1 600) ainsi que des métiers, du transport et de la machinerie (-600).

En revanche, l'emploi dans les sciences naturelles et appliquées (+9 000), dans la santé (+6 800), dans la vente et les services (+4 400), de même que dans les arts, la culture, le sport et les loisirs (+4 200), a connu des gains substantiels.

### **L'évolution des clientèles de l'assurance-emploi**

En décembre 2007, la région de la Capitale-Nationale comptait 18 345 prestataires de l'assurance-emploi actifs et aptes au travail, soit 2 540 de moins qu'à pareille date l'an dernier. On observait également une diminution du nombre de prestataires de l'assurance-emploi dans l'ensemble du Québec avec une variation de -8,9 % ou 24 315 personnes au cours de la même période.

Le tableau 7A présente également un taux de prestation calculé pour chacune des régions économiques du Québec. Ce taux varie de 22,6 % pour la région de la Gaspésie-Îles-de-la-Madeleine à 2,6 % pour celle de Montréal. Il se fixe à 4,0 % pour la région de la Capitale-Nationale, alors que la moyenne québécoise est de 4,8 %.

Le tableau 7B montre l'évolution du nombre de prestataires de l'assurance-emploi selon les centres locaux d'emploi de la région. Ainsi, sept des huit CLE du territoire ont connu une baisse du nombre de prestataires entre décembre 2006 et décembre 2007, cette baisse variant de 2,8 % à 20,4 %.

Par ailleurs, l'analyse du taux de prestation par centre local d'emploi nous indique que quatre CLE obtiennent un taux inférieur à la moyenne régionale de 4,0 %; la majorité est située en milieu urbain.

### **Les principaux projets d'investissement**

Le tableau 9 trace un portrait des principaux projets d'investissement en cours ou annoncés dans la région au dernier trimestre de 2007.

On recense plusieurs chantiers majeurs dans le secteur de l'immobilier. Toutefois, les services publics, la construction, les services professionnels, scientifiques et techniques, les soins de santé et l'assistance sociale ainsi que les arts, les spectacles et les loisirs regroupent également des projets importants en matière



d'investissement.

### Les mises à pied annoncées

Le tableau 10 dresse un bilan des pertes d'emplois. Au dernier trimestre de 2007, un peu moins de 70 entreprises de la région ont réduit ou cessé leurs activités ou encore enregistré leur fermeture auprès du registraire des entreprises.

Ces fermetures se répartissent dans un bon nombre de secteurs. Parmi les plus importantes sur le plan des emplois, mentionnons La Belle Couture (26 à 49 employés), ABB (96 employés), Groupe conseil Omnitech (80 employés) ainsi que Pizzeria Stratos de Beauport (26 à 49 employés).

### Nouvelles diverses

Les entreprises de Baie-Saint-Paul peuvent bénéficier d'un nouveau programme de crédit de taxe. Ce programme, d'une durée de cinq ans et dont l'enveloppe totale est de deux millions de dollars, permettra aux entreprises qui sont admissibles de réduire les sommes à déboursier en taxes.

L'Ordre des conseillers en ressources humaines du Québec a décerné à L-IPSE de Québec, une firme de consultants en informatique, le titre de meilleur employeur de l'année chez les entreprises de 50 à 199 employés.

Quelque 1 200 personnes et 160 exposants se sont réunis en octobre dernier à Québec dans le cadre du 23<sup>e</sup> Congrès annuel de l'Association canadienne de l'énergie éolienne. Le financement de ce type d'énergie, l'amélioration des estimations en matière de prévision du vent et le choix de site de parcs éoliens ont été parmi les thèmes abordés.

Toujours en octobre 2007, le Château Frontenac a été l'hôte de la 14<sup>e</sup> édition du symposium sur le partenariat biopharmaceutique, Bio-Contact. Quelque 1 200 participants de 18 pays sont venus à Québec afin de négocier des ententes de produits et services, mais aussi pour échanger sur les

recherches en cours et sur le transfert de technologies développées vers l'industrie.

Dès septembre 2008, le Centre d'études collégiales en Charlevoix offrira un programme sports-études, option golf. Les personnes qui s'inscriront à ce programme obtiendront leur diplôme d'études collégiales préuniversitaires en trois ans plutôt que deux.

Afin de compenser la rareté de main-d'œuvre dans la région, une entente a été signée entre les Services de main-d'œuvre l'Appui, la Chambre de commerce de Charlevoix et le ministère de l'Immigration et des Communautés culturelles du Québec afin de faciliter l'arrivée d'immigrants sur le territoire.

L'organisme Mentorat Québec a été chargé par le ministère de l'Immigration et des Communautés culturelles du Québec de mettre sur pied un programme de mentorat pour les nouveaux arrivants. Ces stages non rémunérés, d'une durée minimale d'une journée, ne coûteront pas un sou aux entreprises. Toutefois, un de leurs employés devra agir à titre de mentor.

La Semaine québécoise des rencontres interculturelles s'est tenue pour une cinquième fois en septembre dernier. Lors de cet événement, les efforts de 14 personnes immigrantes qui ont eu accès à l'Ordre des ingénieurs ont été soulignés.

Le Chartered Financial Analyst (CFA) a reconnu le programme de majeure en finance de l'Université Laval. Ainsi, toute personne diplômée de ce programme pourra se présenter pour l'obtention du titre de CFA.

La Corporation de développement économique communautaire (CDEC) devient « marieuse ». En effet, la CDEC a lancé le Blitz emploi citoyen dont l'objectif est de promouvoir l'embauche de personnes de la communauté auprès des employeurs du territoire.

À tous ceux et celles qui veulent en savoir plus sur les carrières et les possibilités de l'industrie du jeu vidéo, les entreprises de



jeux de la région de la Capitale-Nationale ont développé leur propre site Internet : [www.macarriereenjeux.com](http://www.macarriereenjeux.com).

En octobre dernier, la Station touristique Duchesnay a été l'hôte de la huitième rencontre entrepreneuriat jeunesse. Ateliers dynamiques, échanges d'expérience et partage de passion étaient au menu de cette rencontre placée sous le thème « Entrepreneur de nature ».

L'entreprise Novik est parmi les huit lauréats au Sommet des prix canadiens d'innovation tenu en octobre dernier. Elle s'est distinguée dans la catégorie innovation pour la conception et la commercialisation de ses toitures qui imitent l'ardoise.

Plus de 200 exposants se sont donné rendez-vous au 13<sup>e</sup> Salon Éducation Emploi. Les visiteurs ont pu s'informer sur les différents programmes offerts dans les établissements de formation et les carrières d'avenir.

Le Fonds de développement de la transformation alimentaire (FDTA) a ajouté deux nouveaux champs d'intervention à son programme d'aide Dévelop'Action. Les entreprises qui veulent reformuler leurs produits afin d'éliminer les gras trans ou encore implanter un système de traçabilité pourront bénéficier d'une subvention.

Un premier forum sur l'entrepreneuriat féminin s'est tenu au Manoir du Lac Delage en novembre dernier. Quelque 200 femmes ont ainsi pu échanger sur leur expérience de démarrage, le maintien et le développement de leur entreprise.

Deux programmes de formation continue dans le domaine de l'industrie des télécoms et du jeu vidéo sont maintenant offerts au Cégep de Sainte-Foy. Il s'agit de Gestion de réseaux sans fil et de Programmation de jeux vidéo.

Des entreprises du Parc technologique ont tenu leur premier rendez-vous de l'emploi en novembre dernier. À cette occasion, 250 emplois étaient à pourvoir.

Deux élèves de la région se sont distingués au Mondial des métiers qui a eu lieu au Japon. Nicolas Drouin, diplômé en cuisine de l'École hôtelière de la Capitale, a reçu la médaille d'or, alors que Maxime Blais-Lapointe, diplômé en électricité de l'École des métiers et occupations de l'industrie de la construction de Québec, a obtenu la médaille d'argent.

Neuf entreprises de la MRC de Portneuf ont été honorées lors du Gala Valoris en novembre dernier. Il s'agit de la coopérative de la Vallée du Bras-du-Nord (entreprise de l'année), de Versatrac Industries (nouvelle entreprise), de La Boîte à chocolat (engagement social et soutien à la communauté), d'Action plan d'eau plein air (environnement et développement durable), des Impressions Borgia (service à la clientèle), de Gagnon Rochette et Associés inc. (gestion des ressources humaines), du Magasin général Paré inc. (relève entrepreneuriale), de la Fromagerie des Grondines (transformation des matières premières locales) et des Délices de Marguerite (travailleur autonome et microentreprise).

Le Château Frontenac a reçu quelque 1 700 spécialistes de l'exploration minière, gazière et pétrolière. L'Association de l'exploration minière a profité de cet événement, Québec Exploration 2008, pour faire le point sur les meilleurs gisements de la province.

Le premier Forum de l'industrie de la santé de Québec s'est déroulé en décembre dernier. Une centaine de chefs d'entreprises et de représentants associés au développement de ce secteur ont profité de cette journée d'orientation pour mettre en œuvre d'un plan d'action. Ils ont également des mesures concrètes en ce qui concerne, entre autres, le financement, la commercialisation et l'exportation.

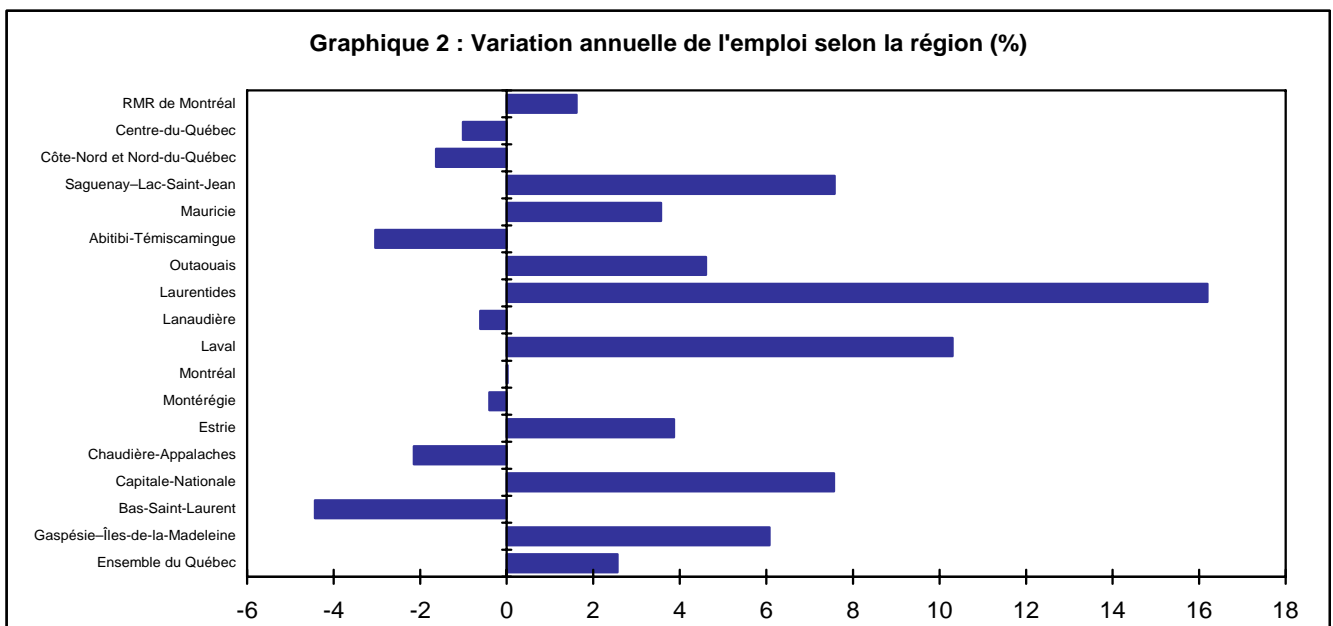
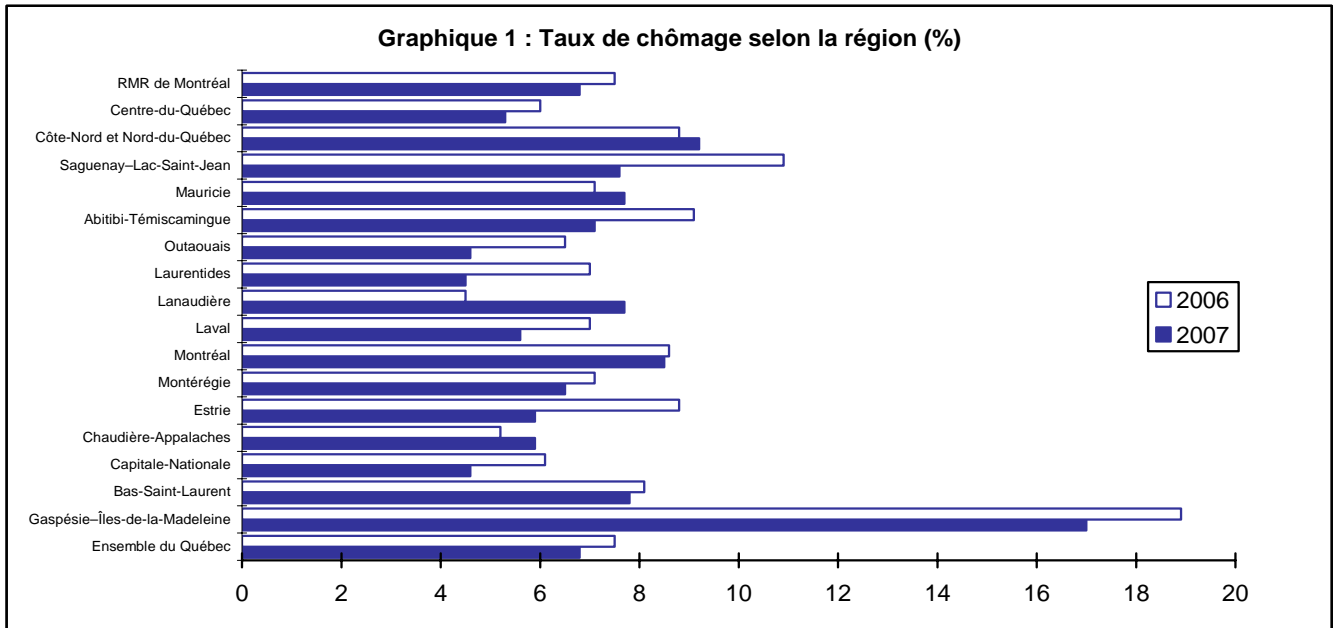
La Faculté des sciences et génie de l'Université Laval a lancé le programme de stages industriels (PSI). Ces stages étant d'une durée de 12 mois, les étudiants peuvent au cours de leur dernière année de baccalauréat acquérir une expérience professionnelle en entreprise, et ce, tout en étant rémunérés.

Un Sommet sur l'avenir du secteur forestier québécois s'est tenu à Québec du 10 au 12 décembre dernier. Les représentants ont tenté de trouver des solutions à court, moyen et long terme afin de donner un second souffle à cette industrie qui traverse une période difficile.

# **Section 2**

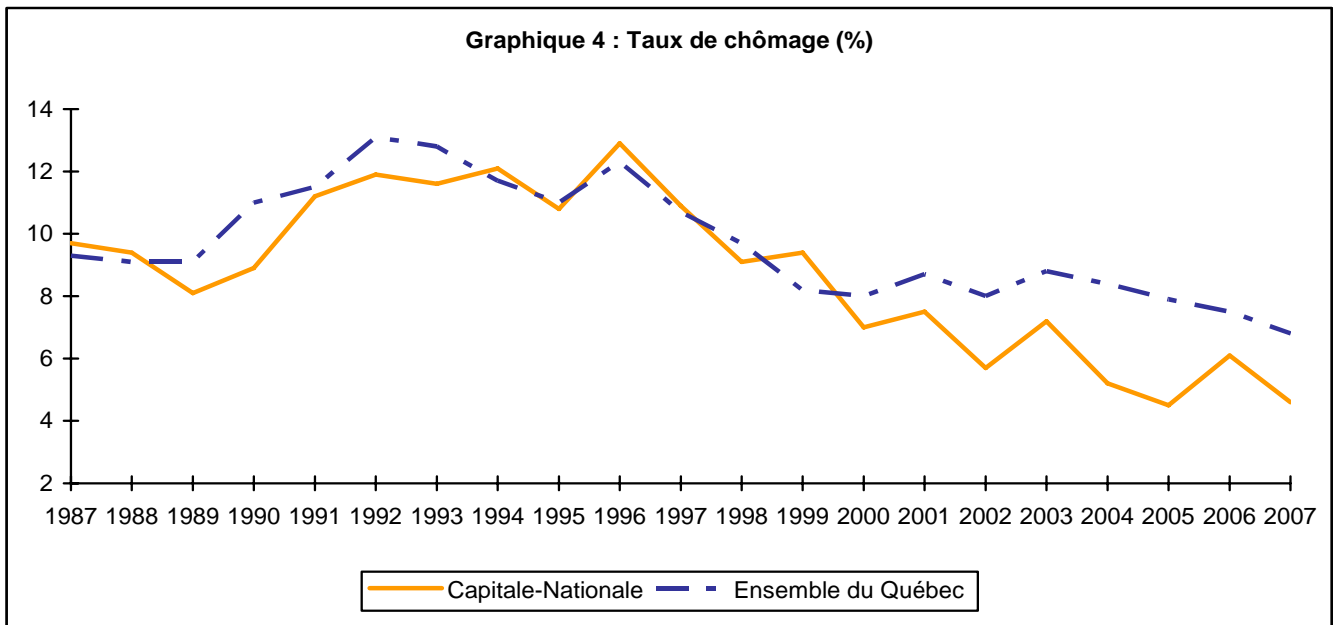
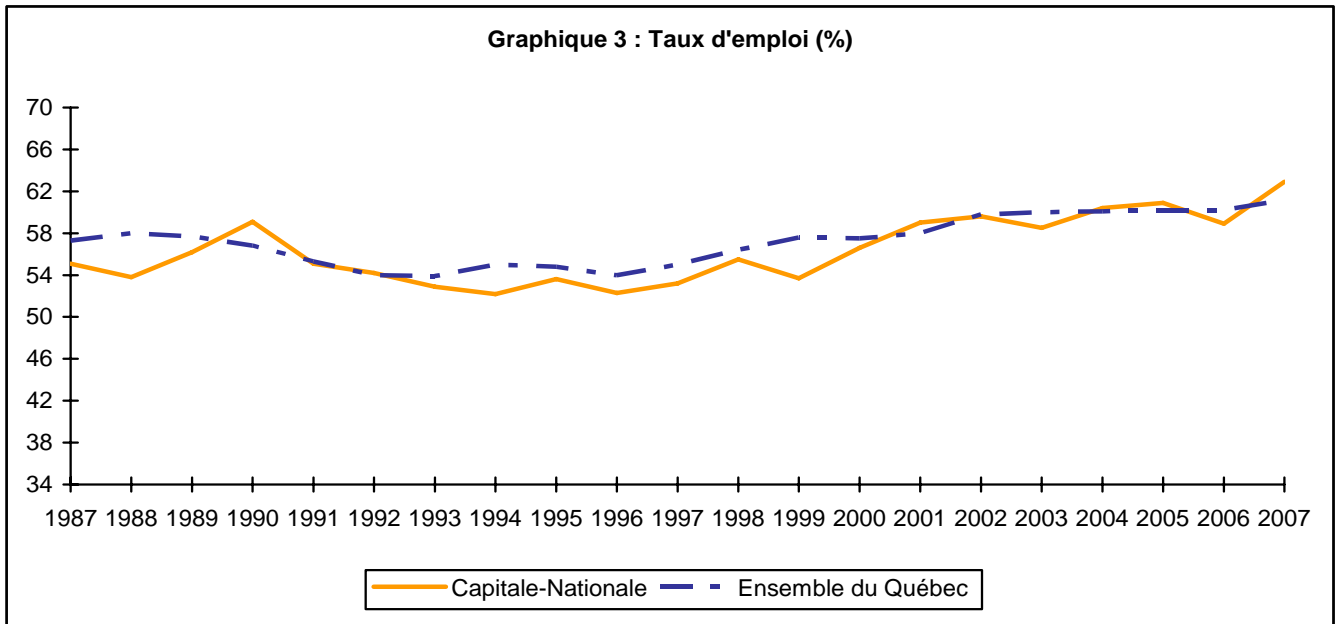
## **Graphiques et tableaux**

**Graphiques 1 et 2**  
**TAUX DE CHÔMAGE ET VARIATION ANNUELLE DE L'EMPLOI SELON LA RÉGION**  
**4<sup>e</sup> trimestre 2007**



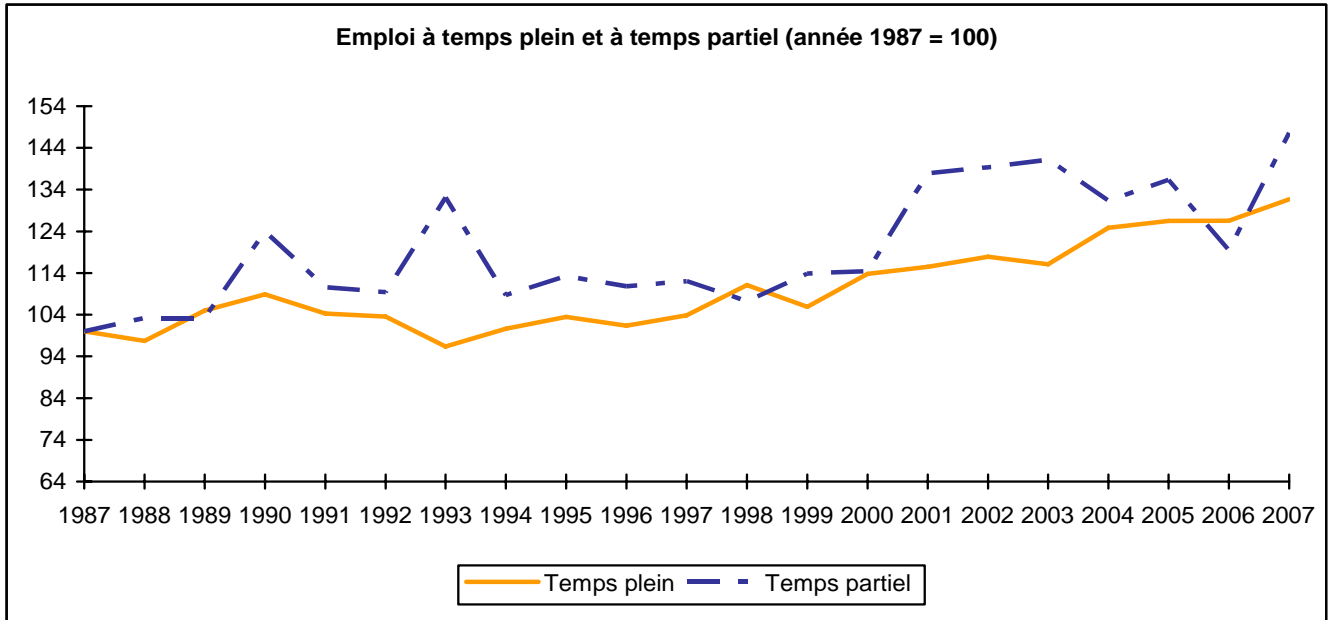
Source : Statistique Canada, *Enquête sur la population active*.

**Graphiques 3 et 4**  
**TAUX D'EMPLOI (%) ET TAUX DE CHÔMAGE (%)**  
 Capitale-Nationale et ensemble du Québec  
 4<sup>e</sup> trimestre 2007



Source : Statistique Canada, *Enquête sur la population active*.

**Graphique 5**  
**EMPLOI À TEMPS PLEIN ET À TEMPS PARTIEL**  
 Capitale-Nationale  
 4<sup>e</sup> trimestre 2007



Source : Statistique Canada, *Enquête sur la population active*.

**Tableau 1**  
**PRINCIPAUX INDICATEURS DU MARCHÉ DU TRAVAIL**  
**Capitale-Nationale et ensemble du Québec**  
**Données non désaisonnalisées**

Indicateurs du marché du travail	Capitale-Nationale			Ensemble du Québec		
	4 <sup>e</sup> trimestre		Variation %	4 <sup>e</sup> trimestre		Variation %
	2007	2006		2007	2006	
Population de 15 ans et plus (000)	565,3	561,9	0,6	6 335,4	6 277,7	0,9
Population active (000)	372,7	352,3	5,8	4 157,6	4 084,9	1,8
Emploi (000)	355,7	330,7	7,6	3 876,2	3 779,6	2,6
- Temps plein (000)	282,1	271,2	4,0	3 107,4	3 067,2	1,3
- Temps partiel (000)	73,5	59,5	23,5	768,8	712,4	7,9
Chômeurs et chômeuses (000)	17,0	21,6	-21,3	281,4	305,3	-7,8
Taux de chômage (%)	4,6	6,1		6,8	7,5	
Taux d'activité (%)	65,9	62,7		65,6	65,1	
Taux d'emploi (%)	62,9	58,9		61,2	60,2	
Durée du chômage (semaines)	10,4	24,1	-56,8	20,1	21,6	-6,9

- : Donnée non disponible.

Note : La somme des composantes n'est pas toujours égale au total en raison des données qui ont été arrondies.

Source : Statistique Canada, *Enquête sur la population active*.

**Tableau 2**  
**COMPARAISONS INTERRÉGIONALES**  
**QUELQUES INDICATEURS DU MARCHÉ DU TRAVAIL**  
**4<sup>e</sup> trimestre 2007**  
**Données non désaisonnalisées**

Régions économiques, régions métropolitaines et ensemble du Québec	Taux d'activité (%)	Taux de chômage (%)	Taux d'emploi (%)
<b>RÉGIONS ÉCONOMIQUES</b>			
Gaspésie–Îles-de-la-Madeleine	49,6	17,0	41,0
Bas-Saint-Laurent	57,3	7,8	52,8
<b>Capitale-Nationale</b>	<b>65,9</b>	<b>4,6</b>	<b>62,9</b>
Chaudière-Appalaches	66,3	5,9	62,4
Estrie	64,1	5,9	60,3
Montréal	65,6	6,5	61,4
Montréal	65,8	8,5	60,2
Laval	70,8	5,6	66,8
Lanaudière	68,4	7,7	63,1
Laurentides	69,7	4,5	66,6
Outaouais	70,1	4,6	66,9
Abitibi-Témiscamingue	62,4	7,1	58,0
Mauricie	57,8	7,7	53,4
Saguenay–Lac-Saint-Jean	61,9	7,6	57,2
Côte-Nord et Nord-du-Québec	59,4	9,2	54,0
Centre-du-Québec	66,5	5,3	63,0
<b>RÉGIONS MÉTROPOLITAINES</b>			
Saguenay	59,7	8,0	54,9
Québec	67,2	5,1	63,8
Trois-Rivières	63,4	7,0	59,0
Sherbrooke	66,2	6,2	62,1
Montréal	67,6	6,8	62,9
Ottawa-Gatineau	72,6	4,0	69,7
<b>ENSEMBLE DU QUÉBEC</b>	<b>65,6</b>	<b>6,8</b>	<b>61,2</b>

Source : Statistique Canada, *Enquête sur la population active*.



**Tableau 3**  
**PRINCIPAUX INDICATEURS DU MARCHÉ DU TRAVAIL SELON LE SEXE ET L'ÂGE**  
**Capitale-Nationale et ensemble du Québec**

Sexes et groupes d'âge	Capitale-Nationale			Ensemble du Québec		
	4 <sup>e</sup> trimestre		Variation %	4 <sup>e</sup> trimestre		Variation %
	2007	2006		2007	2006	
<b>HOMMES</b>						
Population de 15 ans et plus (000)	268,3	268,7	-0,1	3 115,4	3 086,6	0,9
Population active (000)	186,7	187,7	-0,5	2 188,6	2 183,9	0,2
Emploi (000)	176,9	174,7	1,3	2 020,4	2 003,1	0,9
- Temps plein (000)	156,0	153,7	1,5	1 766,9	1 753,5	0,8
- Temps partiel (000)	21,0	21,0	0,0	253,6	249,6	1,6
Chômeurs (000)	9,8	13,0	-24,6	168,2	180,8	-7,0
Taux de chômage (%)	5,2	6,9		7,7	8,3	
Taux d'activité (%)	69,6	69,9		70,3	70,8	
Taux d'emploi (%)	65,9	65,0		64,9	64,9	
<b>FEMMES</b>						
Population de 15 ans et plus (000)	297,0	293,1	1,3	3 219,9	3 191,2	0,9
Population active (000)	186,0	164,5	13,1	1 969,0	1 901,0	3,6
Emploi (000)	178,7	156,0	14,6	1 855,8	1 776,5	4,5
- Temps plein (000)	126,2	117,5	7,4	1 340,5	1 313,7	2,0
- Temps partiel (000)	52,6	38,5	36,6	515,2	462,8	11,3
Chômeuses (000)	7,3	8,6	-15,1	113,2	124,5	-9,1
Taux de chômage (%)	3,9	5,2		5,7	6,5	
Taux d'activité (%)	62,6	56,1		61,2	59,6	
Taux d'emploi (%)	60,2	53,2		57,6	55,7	
<b>15-29 ANS</b>						
Population de 15 à 29 ans (000)	132,3	135,5	-2,4	1 486,7	1 484,3	0,2
Population active (000)	98,6	104,1	-5,3	1 082,0	1 068,7	1,2
Emploi (000)	89,8	96,5	-6,9	969,8	965,6	0,4
- Temps plein (000)	53,1	63,3	-16,1	612,2	633,3	-3,3
- Temps partiel (000)	36,8	33,3	10,5	357,6	332,3	7,6
Chômeurs et chômeuses (000)	8,7	7,6	14,5	112,2	103,0	8,9
Taux de chômage (%)	8,8	7,3		10,4	9,6	
Taux d'activité (%)	74,5	76,8		72,8	72,0	
Taux d'emploi (%)	67,9	71,2		65,2	65,1	
<b>30 ANS ET PLUS</b>						
Population de 30 ans et plus (000)	433,0	426,4	1,5	4 848,7	4 793,5	1,2
Population active (000)	274,1	248,1	10,5	3 075,6	3 016,3	2,0
Emploi (000)	265,8	234,2	13,5	2 906,4	2 814,0	3,3
- Temps plein (000)	229,1	208,0	10,1	2 495,2	2 433,9	2,5
- Temps partiel (000)	36,7	26,2	40,1	411,2	380,1	8,2
Chômeurs et chômeuses (000)	8,3	14,0	-40,7	169,2	202,3	-16,4
Taux de chômage (%)	3,0	5,6		5,5	6,7	
Taux d'activité (%)	63,3	58,2		63,4	62,9	
Taux d'emploi (%)	61,4	54,9		59,9	58,7	

- : Donnée non disponible.

Note : La somme des composantes n'est pas toujours égale au total en raison des données qui ont été arrondies.

Source : Statistique Canada, *Enquête sur la population active*.

**Tableau 4**  
**EMPLOI PAR SECTEUR D'ACTIVITÉ**  
**Capitale-Nationale, RMR Québec et ensemble du Québec**

Secteurs d'activité <sup>1</sup>	Capitale-Nationale			RMR Québec			Ensemble du Québec		
	4 <sup>e</sup> trimestre		Variation %	4 <sup>e</sup> trimestre		Variation %	4 <sup>e</sup> trimestre		Variation %
	2007 (000)	2006 (000)		2007 (000)	2006 (000)		2007 (000)	2006 (000)	
<b>Secteur de la production de biens</b>	<b>47,5</b>	<b>45,2</b>	<b>5,1</b>	<b>55,3</b>	<b>52,5</b>	<b>5,3</b>	<b>874,4</b>	<b>881,4</b>	<b>-0,8</b>
Agriculture	-	2,3	-	2,7	-	-	69,0	60,2	14,6
Autres branches du secteur primaire	-	-	-	-	-	-	33,9	35,3	-4,0
Services publics	-	1,9	-	2,5	2,5	0,0	34,2	27,9	22,6
Construction	13,0	9,4	38,3	15,0	11,7	28,2	208,7	187,7	11,2
Fabrication	30,8	30,4	1,3	34,3	36,3	-5,5	528,6	570,4	-7,3
<b>Secteur des services</b>	<b>308,2</b>	<b>285,5</b>	<b>8,0</b>	<b>331,9</b>	<b>314,8</b>	<b>5,4</b>	<b>3 001,8</b>	<b>2 898,2</b>	<b>3,6</b>
Commerce	53,6	52,5	2,1	58,0	63,1	-8,1	647,6	637,8	1,5
Transports, entreposage	15,4	12,7	21,3	19,9	11,6	71,6	187,4	171,9	9,0
Finance, assurances, immobilier et location	26,3	23,3	12,9	32,9	28,4	15,8	231,4	224,6	3,0
Services professionnels, scientifiques et techniques	22,5	23,1	-2,6	24,1	24,0	0,4	260,6	248,5	4,9
Services aux entreprises, services relatifs aux bâtiments et autres services de soutien	12,3	13,5	-8,9	12,7	15,9	-20,1	136,7	150,1	-8,9
Services d'enseignement	27,2	24,3	11,9	27,3	27,6	-1,1	271,9	268,3	1,3
Soins de santé et assistance sociale	50,4	46,5	8,4	51,5	48,4	6,4	459,2	457,3	0,4
Information, culture et loisirs	11,4	11,9	-4,2	11,0	12,6	-12,7	162,1	162,4	-0,2
Hébergement et services de restauration	23,6	22,9	3,1	27,4	24,0	14,2	240,5	211,9	13,5
Autres services	17,7	15,3	15,7	18,2	16,1	13,0	186,2	158,6	17,4
Administrations publiques	47,8	39,4	21,3	49,0	43,1	13,7	218,2	206,7	5,6
<b>ENSEMBLE DES SECTEURS</b>	<b>355,7</b>	<b>330,7</b>	<b>7,6</b>	<b>387,2</b>	<b>367,2</b>	<b>5,4</b>	<b>3 876,2</b>	<b>3 779,6</b>	<b>2,6</b>

- : Donnée non disponible.

Note : La somme des composantes n'est pas toujours égale au total en raison des données qui ont été arrondies.

1 Selon le système de classification des industries de l'Amérique du Nord (SCIAN),

Source : Statistique Canada, *Enquête sur la population active*.

**Tableau 5**  
**EMPLOI PAR GRAND GROUPE PROFESSIONNEL**  
**Capitale-Nationale, Capitale-Nationale et RMR Québec et ensemble du Québec**

Genre de compétence	Capitale-Nationale			RMR Québec			Ensemble du Québec		
	4 <sup>e</sup> trimestre		Variation %	4 <sup>e</sup> trimestre		Variation %	4 <sup>e</sup> trimestre		Variation %
	2007 (000)	2006 (000)		2007 (000)	2006 (000)		2007 (000)	2006 (000)	
Gestion	29,1	25,0	16,4	28,5	25,6	11,3	333,1	312,5	6,6
Affaires, finance et administration	65,2	66,9	-2,5	76,2	76,9	-0,9	704,2	704,6	-0,1
Sciences naturelles et appliquées et professions apparentées	36,0	27,0	33,3	39,6	29,9	32,4	282,9	261,0	8,4
Secteur de la santé	31,2	24,4	27,9	30,2	25,0	20,8	251,5	246,9	1,9
Sciences sociales, enseignement administration publique et religion	37,0	40,4	-8,4	38,9	43,9	-11,4	348,2	378,1	-7,9
Arts, culture, sports et loisirs	13,8	9,6	43,8	13,8	10,1	36,6	131,7	113,8	15,7
Vente et services	86,2	81,8	5,4	95,4	94,7	0,7	943,7	898,8	5,0
Métiers, transport et machinerie	41,3	41,9	-1,4	46,7	44,0	6,1	552,0	518,7	6,4
Prof. propres au secteur primaire	3,2	4,8	-33,3	4,4	3,6	22,2	94,0	90,3	4,1
Transformation, fabrication et services d'utilité publique	12,7	8,8	44,3	13,5	13,5	0,0	234,8	255,1	-8,0
<b>ENSEMBLE DES PROFESSION.</b>	<b>355,7</b>	<b>330,7</b>	<b>7,6</b>	<b>387,2</b>	<b>367,2</b>	<b>5,4</b>	<b>3 876,2</b>	<b>3 779,6</b>	<b>2,6</b>
<b>Niveau de compétence<sup>1</sup></b>									
Gestion	29,1	25,0	16,4	28,5	25,6	11,3	333,1	312,5	6,6
Professionnel	77,6	70,8	9,6	80,7	77,8	3,7	695,4	681,5	2,0
Technique	115,7	104,7	10,5	129,8	118,2	9,8	1 228,1	1 228,4	-0,0
Intermédiaire	96,5	92,2	4,7	108,3	100,7	7,5	1 170,4	1 125,0	4,0
Élémentaire	36,7	37,9	-3,2	39,9	44,9	-11,1	449,2	432,2	3,9

- : Donnée non disponible.

Note : La somme des composantes n'est pas toujours égale au total en raison des données qui ont été arrondies.

1 Le niveau de compétence selon la Classification nationale des professions : gestion (expérience dans le domaine visé); professionnel (généralement diplôme universitaire); technique (généralement diplôme collégial ou secondaire professionnel); intermédiaire (généralement diplôme secondaire général); élémentaire (généralement études secondaires non terminées).

Source : Statistique Canada, *Enquête sur la population active*.

**Tableau 6**  
**EMPLOI PAR SECTEUR D'ACTIVITÉ POUR L'ENSEMBLE DU QUÉBEC**

Secteurs d'activité <sup>1</sup>	Ensemble du Québec		
	4 <sup>e</sup> trimestre		Variation
	2007 (000)	2006 (000)	%
<b>Secteur de la production de biens</b>	<b>874,4</b>	<b>881,4</b>	<b>-0,8</b>
Agriculture	69,0	60,2	14,6
Foresterie et exploitation forestière	14,5	17,8	-18,5
Pêche, chasse et piégeage	1,5	2,3	-34,8
Extraction minière	17,8	15,3	16,3
Services publics	34,2	27,9	22,6
Construction	208,7	187,7	11,2
Fabrication d'aliments, de boissons et de produits du tabac	75,1	77,8	-3,5
Usines de textiles et de produits textiles	12,5	19,9	-37,2
Fabrication de vêtements, de produits en cuir et analogues	24,8	34,0	-27,1
Fabrication de produits en bois	35,9	45,3	-20,8
Fabrication du papier	31,2	30,6	2,0
Impression et activités connexes de soutien	23,7	26,6	-10,9
Fabrication de produits chimiques	30,2	33,4	-9,6
Fabrication de produits en caoutchouc et en plastique	34,1	32,4	5,2
Fabrication de produits minéraux non métalliques	13,1	12,8	2,3
Première transformation des métaux	32,4	27,6	17,4
Fabrication de produits métalliques	38,2	41,3	-7,5
Fabrication de machines	25,9	28,7	-9,8
Fabrication de produits informatiques et électroniques	22,1	19,6	12,8
Fabrication de matériel, d'appareils et de composants électriques	14,7	15,4	-4,5
Fabrication de matériel de transport	56,4	57,2	-1,4
Fabrication de meubles et de produits connexes	34,2	39,4	-13,2
Activités diverses de fabrication <sup>2</sup>	24,2	28,3	-14,5
<b>Secteur des services</b>	<b>3 001,8</b>	<b>2 898,2</b>	<b>3,6</b>
Commerce de gros	150,6	146,3	2,9
Commerce de détail	497,0	491,5	1,1
Transport et entreposage	187,4	171,9	9,0
Finance	114,6	104,4	9,8
Sociétés d'assurance, fonds et autres instruments financiers	58,7	62,7	-6,4
Services immobiliers	40,5	41,8	-3,1
Services de location et de location à bail	17,6	15,7	12,1
Services professionnels, scientifiques et techniques	260,6	248,5	4,9
Services aux entreprises, services relatifs aux bâtiments et autres services de soutien	136,7	150,1	-8,9
Services d'enseignement	271,9	268,3	1,3
Soins de santé et assistance sociale	459,2	457,3	0,4
Information, culture et loisirs	162,1	162,4	-0,2
Hébergement et restauration	240,5	211,9	13,5
Autres services	186,3	158,7	17,4
Administration fédérale (incluant la défense)	74,0	67,9	9,0
Administrations publiques provinciales et territoriales	69,3	74,8	-7,4
Administrations publiques locales, municipales, régionales et autres	74,9	64,0	17,0
<b>ENSEMBLE DES SECTEURS</b>	<b>3 876,2</b>	<b>3 779,6</b>	<b>2,6</b>

- : Donnée non disponible.

Note : La somme des composantes n'est pas toujours égale au total en raison des données qui ont été arrondies.

1 Selon le système de classification des industries de l'Amérique du Nord (SCIAN).

2 L'industrie de la fabrication de produits du pétrole et du charbon est incluse dans cette industrie.

Source : Statistique Canada, *Enquête sur la population active*.

**Tableau 7A**  
**PRESTATAIRES DE L'ASSURANCE-EMPLOI<sup>1</sup>**  
**SELON LES RÉGIONS ÉCONOMIQUES ET L'ENSEMBLE DU QUÉBEC**

Régions économiques et ensemble du Québec	Décembre 2007	Décembre 2006	Variation %	Taux de prestation <sup>2</sup> Décembre 2007
<b>RÉGIONS ÉCONOMIQUES</b>				
Gaspésie-Îles-de-la-Madeleine	14 552	15 115	-3,7	22,6
Bas-Saint-Laurent	14 656	15 173	-3,4	10,7
<b>Capitale-Nationale</b>	<b>18 345</b>	<b>20 885</b>	<b>-12,2</b>	<b>4,0</b>
Chaudière-Appalaches	15 361	15 932	-3,6	5,7
Estrie	10 715	11 646	-8,0	5,3
Montérégie	34 948	38 911	-10,2	3,7
Montréal	33 387	42 046	-20,6	2,6
Laval	7 256	8 158	-11,1	2,9
Lanaudière	15 232	15 102	0,9	5,1
Laurentides	17 809	19 042	-6,5	5,0
Outaouais	7 271	8 162	-10,9	3,0
Abitibi-Témiscamingue	8 027	9 432	-14,9	8,1
Mauricie	12 499	13 414	-6,8	7,1
Saguenay-Lac-Saint-Jean	18 556	19 310	-3,9	9,8
Côte-Nord	8 438	8 705	-3,1	12,5
Nord-du-Québec	1 385	1 905	-27,3	5,3
Centre-du-Québec	10 161	9 975	1,9	6,7
ZME <sup>3</sup> de Montréal	75 210	88 933	-15,4	3,1
<b>ENSEMBLE DU QUÉBEC</b>	<b>248 598</b>	<b>272 913</b>	<b>-8,9</b>	<b>4,8</b>

1 Prestataires de l'assurance-emploi actifs et aptes au travail.

2 Le taux de prestataires correspond au nombre de prestataires divisé par le nombre de personnes âgées de 15 à 64 ans (recensement 2006).

3 La ZME ou zone métropolitaine de l'emploi est formée de la somme des territoires des 47 centres locaux d'emploi de la RMR de Montréal et correspond presque au territoire de la RMR.

Source : Ressources humaines et Développement social Canada.

**Tableau 7B**  
**PRESTATAIRES DE L'ASSURANCE-EMPLOI<sup>1</sup>**  
**SELON LES CENTRES LOCAUX D'EMPLOI**

<b>Centres locaux d'emploi</b>	Décembre 2007	Décembre 2006	Variation %	Taux de prestation <sup>2</sup> Décembre 2007
Beauport	2 494	2 975	-16,2	3,6
La Côte-de-Beaupré	1 069	1 121	-4,6	6,8
Portneuf	2 114	2 176	-2,8	6,7
Des Quartiers-Historiques	1 509	1 896	-20,4	3,4
La-Malbaie	1 805	1 793	0,7	16,1
Baie-Saint-Paul	1 123	1 238	-9,3	12,6
Sainte-Foy	4 779	5 544	-13,8	2,6
Charlesbourg	3 451	4 135	-16,5	3,5
<b>Capitale-Nationale</b>	<b>18 345</b>	<b>20 885</b>	<b>-12,2</b>	<b>4,0</b>
<b>ENSEMBLE DU QUÉBEC</b>	<b>248 598</b>	<b>272 913</b>	<b>-8,9</b>	<b>4,8</b>

1 Prestataires de l'assurance-emploi actifs et aptes au travail.

2 Le taux de prestataires correspond au nombre de prestataires divisé par le nombre de personnes âgées de 15 à 64 ans (recensement 2006).

Source : Ressources humaines et Développement social Canada.

**Tableau 9**  
**PRINCIPAUX PROJETS D'INVESTISSEMENT EN COURS OU ANNONCÉS**

**Capitale-Nationale**  
**4<sup>e</sup> trimestre 2007**

Secteur d'activité	Nom de l'entreprise (Centre local d'emploi)	Montant de l'investissement (000 \$)	Remarques
<b>AGRICULTURE</b>	Porcheries Gauthier & Frères (La Malbaie)	600	À la suite du rachat d'une porcherie dans le rang Saint-Pierre à Saint-Irénée, Porcheries Gauthier & Frères reconstruit un bâtiment et investit 600 000 \$ pour y installer une porcherie fondée sur une nouvelle technologie. ( <i>Hebdo Charlevoisien</i> , 12 décembre 2007)
<b>SERVICES PUBLICS</b>	Gaz Métropolitain (Québec)	75 000	Agrandissement du réseau de distribution de gaz. ( <i>Liste des chantiers importants</i> , CCQ, 4 <sup>e</sup> trimestre 2007)
	Ville de Québec (Quartiers-Historiques)	57 000	Modernisation de l'incinérateur municipal. ( <i>Liste des chantiers importants</i> , CCQ, 4 <sup>e</sup> trimestre 2007)
	Ville de Québec (Charlesbourg)	36 000	Usine de traitement des eaux au lac des Roches. ( <i>Liste des chantiers importants</i> , CCQ, 4 <sup>e</sup> trimestre 2007)
	Ville de Québec (Beauport)	29 000	Rénovation d'une usine de filtration à Beauport. ( <i>Liste des chantiers importants</i> , CCQ, 4 <sup>e</sup> trimestre 2007)
	Ville de Québec (Quartiers-Historiques)	25 000	Infrastructures municipales sur la rue du Torrent. ( <i>Liste des chantiers importants</i> , CCQ, 4 <sup>e</sup> trimestre 2007)
	Ville de Beaupré (Beaupré)	9 700	Infrastructures municipales dans diverses rues à Beaupré. ( <i>Liste des chantiers importants</i> , CCQ, 4 <sup>e</sup> trimestre 2007)
	Construction Gely inc. (Sainte-Foy)	5 000	Construction d'un réseau d'égouts et aqueduc. ( <i>Liste des chantiers importants</i> , CCQ, 4 <sup>e</sup> trimestre 2007)
<b>CONSTRUCTION</b>	Canadien National (Sainte-Foy)	100 000	Réfection du pont de Québec. ( <i>Liste des chantiers importants</i> , CCQ, 4 <sup>e</sup> trimestre 2007)
	Ville de Québec (Quartiers-Historiques)	70 000	Aménagement de la promenade Samuel-De Champlain. ( <i>Liste des chantiers importants</i> , CCQ, 4 <sup>e</sup> trimestre 2007)
	Société des ports nationaux (Beauport)	42 800	Aménagement d'aires de récréation. ( <i>Liste des chantiers importants</i> , CCQ, 4 <sup>e</sup> trimestre 2007)
	Ville de Québec (Quartiers-Historiques)	30 000	Restauration des berges de la rivière Saint-Charles. ( <i>Liste des chantiers importants</i> , CCQ, 4 <sup>e</sup> trimestre 2007)
	Ministère des Transports (Quartiers-Historiques)	23 000	Construction d'un mur de protection et réfection du boulevard Champlain. ( <i>Liste des chantiers importants</i> , CCQ, 4 <sup>e</sup> trimestre 2007)
	Ville de Québec (Sainte-Foy)	23 000	Construction d'immeubles résidentiels sur la rue du Massif. ( <i>Liste des chantiers importants</i> , CCQ, 4 <sup>e</sup> trimestre 2007)
	Ville de Québec (Quartiers-Historiques)	20 000	Réfection du boulevard Charest. ( <i>Liste des chantiers importants</i> , CCQ, 4 <sup>e</sup> trimestre 2007)
	Ville de Québec et ministère des Transports (Quartiers-Historiques)	20 000	Démantèlement des bretelles de l'autoroute Dufferin-Montmorency. ( <i>Liste des chantiers importants</i> , CCQ, 4 <sup>e</sup> trimestre 2007)
	Société des casinos du Québec (La Malbaie)	12 000	Réaménagement du casino dans Charlevoix. ( <i>Liste des chantiers importants</i> , CCQ, 4 <sup>e</sup> trimestre 2007)
	Ville de Québec (Sainte-Foy)	12 000	Réfection de réseau d'aqueduc à Val-Bélair. ( <i>Liste des chantiers importants</i> , CCQ, 4 <sup>e</sup> trimestre 2007)
	Immobilière Gomin (Sainte-Foy)	10 800	Construction d'un immeuble résidentiel. ( <i>Liste des chantiers importants</i> , CCQ, 4 <sup>e</sup> trimestre 2007)
	Ministère des Transports (Sainte-Foy)	7 100	Réfection du pont Pierre-Laporte. ( <i>Liste des chantiers importants</i> , CCQ, 4 <sup>e</sup> trimestre 2007)
	Ville de Québec (Quartiers-Historiques)	7 000	Réfection des infrastructures sur le chemin de la Canardière et la 11 <sup>e</sup> Rue. ( <i>Liste des chantiers importants</i> , CCQ, 4 <sup>e</sup> trimestre 2007)
	Ville de Québec (Quartiers-Historiques)	7 000	Réfection du boulevard Saint-Joseph. ( <i>Liste des chantiers importants</i> , CCQ, 4 <sup>e</sup> trimestre 2007)

**Tableau 9**  
**PRINCIPAUX PROJETS D'INVESTISSEMENT EN COURS OU ANNONCÉS**

**Capitale-Nationale**

**4<sup>e</sup> trimestre 2007**

<b>Secteur d'activité</b>	<b>Nom de l'entreprise (Centre local d'emploi)</b>	<b>Montant de l'investissement (000 \$)</b>	<b>Remarques</b>
	Ministère des Transports (Sainte-Foy)	7 000	Construction d'un tunnel sur le boulevard Robert-Bourassa. <i>(Liste des chantiers importants, CCQ, 4<sup>e</sup> trimestre 2007)</i>
	Ministère des Transports (Sainte-Foy)	5 000	Réfection de structures routières. <i>(Liste des chantiers importants, CCQ, 4<sup>e</sup> trimestre 2007)</i>
<b>FABRICATION DES ALIMENTS</b>	Aki Sushi Bar (La Malbaie)		Les pêcheries Daniel Girard de Clermont ont obtenu des Aliments saveurs du monde de Québec une franchise pour exploiter un comptoir Aki Sushi Bar. De plus, les deux entreprises ont signé une entente de partenariat qui fait de l'usine de transformation de poissons de Clermont le fournisseur attiré des Aki Sushi Bar. Pour répondre à la demande, 12 à 15 emplois seront créés. <i>(Hebdo Charlevoisien, 27 octobre 2007)</i>
<b>FABRICATION DU BOIS</b>	Structures Ultratec inc. (Sainte-Foy)	1 200	<i>L'indicateur des projets au Québec</i> du 31 décembre dernier annonce un investissement de 1,2 M\$ pour la construction de la nouvelle usine de Structures Ultratec. Les travaux devraient être terminés en mars prochain. La nouvelle usine embauchera entre 50 et 100 personnes selon les besoins saisonniers. <i>(L'indicateur des projets au Québec, n<sup>o</sup> 440, 31 décembre 2007)</i>
<b>FABRICATION DOMAINE DE L'IMPRESSION</b>	Lico Imprimeur (Baie-Saint-Paul)	500	Lico Imprimeur vient d'investir 500 000 \$ pour l'achat d'une presse six couleurs. <i>(Hebdo Charlevoisien, 2 décembre 2007)</i>
<b>FABRICATION DE PRODUITS MINÉRAUX NON MÉTALLIQUES</b>	Ciment Québec inc. (Portneuf)	6 000	Agrandissement de l'usine Ciment Québec inc. du boulevard du Centenaire à Saint-Basile. <i>(Liste des chantiers importants, CCQ, 4<sup>e</sup> trimestre 2007)</i>
<b>ACTIVITÉS DIVERSES DE FABRICATION</b>	Confections Carcajou (Sainte-Foy)	65	Dans un objectif de croissance, Confections Carcajou, un fabricant d'articles militaires et de chasse, fera l'acquisition de nouveaux équipements grâce à un prêt de 35 000 \$ de la MRC et à un autre de 30 000 \$ du Fonds local d'investissement du CLD de la Jacques-Cartier. <i>(Courrier de Portneuf, 9 décembre 2007)</i>
<b>COMMERCE DE GROS ET DE DÉTAIL</b>	Simons (Sainte-Foy)	15 000	Prévus depuis un certain temps déjà, les travaux d'agrandissement de l'entrepôt de la Maison Simons sur la rue Newton sont en cours jusqu'au printemps prochain. L'investissement de 15 M\$ permettra l'ajout de 150 000 pi <sup>2</sup> et créera une dizaine d'emplois qui porteront l'effectif à 160 travailleurs. <i>(Le Soleil, 25 octobre 2007)</i>
	Simons (Sainte-Foy)	15 000	Les rénovations de la Maison Simons à Place Sainte-Foy débuteront en janvier prochain. D'ici à 2009, la superficie du magasin gagnera 44 000 pi <sup>2</sup> . À cet effet, Simons investira 15 M\$. <i>(Le Soleil, 25 octobre 2007)</i>
	Robitaille Marine (Beauport)	6 500	Construction d'un entrepôt au 2500, boulevard Montmorency à Québec. <i>(Liste des chantiers importants, CCQ, 4<sup>e</sup> trimestre 2007)</i>



## Tableau 9 PRINCIPAUX PROJETS D'INVESTISSEMENT EN COURS OU ANNONCÉS

### Capitale-Nationale

4<sup>e</sup> trimestre 2007

Secteur d'activité	Nom de l'entreprise (Centre local d'emploi)	Montant de l'investissement (000 \$)	Remarques
	Familiprix Extra La Malbaie (La Malbaie)	6 000	Familiprix Extra de La Malbaie a ouvert ses portes au 395 boulevard de Comporté. Le déménagement aura nécessité un investissement de 6 M\$, permis l'ajout de 4 100 pi <sup>2</sup> et la création de 5 emplois supplémentaires. ( <i>Le Soleil</i> , 27 octobre 2007)
	Honda de la Capitale (Capitale Honda) (Sainte-Foy)	6 000	Déjà bien connu du milieu automobile à Québec, Denis Michel ouvrira, en mars prochain, Honda de la Capitale ou Capitale Honda à Val-Bélair. Le projet prévoit des investissements de 6 M\$ et la création d'une trentaine d'emplois en 2008. À plus long terme, on souhaite gonfler les effectifs de 10 travailleurs en 2009 et autant en 2010. ( <i>Le Soleil</i> , 22 décembre 2007)
	9103-6566 Québec inc. (Sainte-Foy)	5 900	Un magasin est construit au 6700, boulevard Pierre-Bertrand à Québec. ( <i>Liste des chantiers importants</i> , CCQ, 4 <sup>e</sup> trimestre 2007)
	Groupe Canam inc. (Sainte-Foy)	5 500	Une usine est construite sur la rue du Grand-Tronc dans le secteur Vanier. ( <i>Liste des chantiers importants</i> , CCQ, 4 <sup>e</sup> trimestre 2007)
	Équipements Sigma (Sainte-Foy)	3 300	La compagnie Équipements Sigma quitte le boulevard Hamel pour un terrain deux fois plus grand dans le parc industriel François-Leclerc à Saint-Augustin. Le siège social de l'entreprise est situé à Saint-Georges de Beauce, mais emploie 28 travailleurs à Québec. Le directeur de l'entreprise souhaite en embaucher trois ou quatre de plus dans la prochaine année. ( <i>Média Matin Québec</i> , 17 octobre 2007)
	Germain Auto (Portneuf)	2 500	Germain Auto, concessionnaire Pontiac Buick GMC à Saint-Marc-des-Carrières, vient d'investir 2,5 M\$ pour s'installer à Donnacona. La rumeur de déménagement courait depuis l'été dernier. L'investissement comprend l'achat du terrain sur la rue Commerciale et la construction du nouvel édifice. À l'ouverture, prévue en janvier prochain, cinq nouveaux travailleurs y trouveront un emploi. ( <i>Le Soleil</i> , 6 octobre 2007)
	Pro Performance (Beauport)	2 000	La première pelletée de terre annonçant la construction du futur Pro Performance a eu lieu à Boischatel. Le projet, évalué à 2 M\$, permettra à Pro Performance de réunir sous un même toit tous les véhicules de sports motorisés. L'ouverture, prévue au printemps prochain, entraînera la création de 10 nouveaux emplois, doublant ainsi les effectifs de l'entreprise. ( <i>Le Soleil</i> , 27 novembre 2007)
	Dumoulin (Sainte-Foy)	2 000	Groupe Dumoulin, un acteur de premier plan dans la vente de produits électroniques, a investi 2 M\$ pour l'ouverture, au 2700 boulevard Laurier, de sa première succursale à Québec. L'ouverture officielle a permis la création d'une vingtaine d'emplois. ( <i>Média Matin Québec</i> , 23 novembre 2007)

## Tableau 9 PRINCIPAUX PROJETS D'INVESTISSEMENT EN COURS OU ANNONCÉS

### Capitale-Nationale

#### 4<sup>e</sup> trimestre 2007

Secteur d'activité	Nom de l'entreprise (Centre local d'emploi)	Montant de l'investissement (000 \$)	Remarques
	Métro Saint-Raymond (Portneuf)	1 300	En juin dernier, le nouveau propriétaire du Métro de Saint-Raymond avait annoncé des travaux de rénovation qu'il estimait à 1 M\$. C'est chose faite : l'intérieur et l'extérieur ont été retouchés et l'investissement total se chiffre à 1,3 M\$. <i>(Courrier de Portneuf, 16 décembre 2007)</i>
	JD Suzuki (Beauport)	1 000	Déjà en activité depuis six mois, JD Suzuki a récemment inauguré sa nouvelle bannière. Le nouveau garage, qui aura nécessité des investissements de près de 1 M\$, compte une équipe d'au moins 9 personnes. <i>(Beauport Express, 21 novembre 2007)</i>
	Honda Dufour (La Malbaie)	500	Le concessionnaire Dufour Honda investit 500 000 \$ pour agrandir ses installations du boulevard de Comporté. Il ajoutera ainsi 2 500 pi <sup>2</sup> et, en mars prochain, il offrira, non seulement les véhicules, mais toute la gamme des produits Honda. De plus, un espace sera réservé à l'entreposage des motos. On pourra s'y procurer les vêtements et accessoires appropriés. Cinq nouveaux employés s'ajouteront à l'équipe. <i>(Hebdo Charlevoisien, 15 décembre 2007)</i>
	Boucherie Lyn Tremblay (Baie-Saint-Paul)	150	Le chantier de l'agrandissement des locaux de la Boucherie Lyn Tremblay est en cours. L'ajout de 1 200 pi <sup>2</sup> coûtera 150 000 \$ et devrait nécessiter l'embauche de 2 à 4 employés supplémentaires. <i>(Hebdo Charlevoisien, 27 octobre 2007)</i>
	Sport Olympe (Sainte-Foy)	25	Sport Olympe de L'Ancienne-Lorette vient d'investir 25 000 \$ pour l'achat d'un système virtuel permettant aux adeptes du vélo de pédaler, avec leur propre vélo, sur les routes virtuelles du Tour du Canada, d'Afrique ou d'Amérique du Sud. <i>(Média Matin Québec, 6 novembre 2007)</i>
	Distro PC (Charlesbourg)		Une publicité du <i>Journal de Québec</i> annonce l'ouverture d'un nouveau distributeur informatique, Distro PC, au 8085, boulevard Henri-Bourassa, dans le secteur Charlesbourg. <i>(Le Journal de Québec, 14 octobre 2007)</i>
	H&M (Sainte-Foy)		La chaîne suédoise de vêtements H&M ouvre aujourd'hui son deuxième magasin de la région. La boutique du centre commercial Laurier propose, en plus de son offre habituelle, un rayon pour hommes. <i>(Le Soleil, le 18 octobre 2007)</i>
	Côte du Palais (Quartiers-Historiques)		Pierre et Lise Bélanger ont ouvert une épicerie-resto. L'épicerie du 48 de la Côte du Palais sera sûrement appréciée des résidents du Vieux-Québec. Au 2 <sup>e</sup> étage, se trouve un resto de 50 places dont le menu varie chaque semaine. On y offre plusieurs forfaits. <i>(Le Soleil, 1<sup>er</sup> novembre 2007)</i>
	Blouin Sport Motorisé (Portneuf)		Une publicité du <i>Journal de Québec</i> nous informe que Blouin Sport Motorisé nous invite à sa nouvelle succursale du 114 Saint-Jacques à Saint-Raymond. <i>(Le Journal de Québec, 17 novembre 2007)</i>

**Tableau 9**  
**PRINCIPAUX PROJETS D'INVESTISSEMENT EN COURS OU ANNONCÉS**

**Capitale-Nationale**

**4<sup>e</sup> trimestre 2007**

<b>Secteur d'activité</b>	<b>Nom de l'entreprise (Centre local d'emploi)</b>	<b>Montant de l'investissement (000 \$)</b>	<b>Remarques</b>
	Ameublement Dékora (Sainte-Foy)		Une publicité du <i>Journal de Québec</i> annonce l'ouverture, le 24 novembre, d'Ameublement Dékora. Dékora Meubles et Accessoires occupera les anciens locaux de Fly au 5600 du boulevard des Gradins. Le site Internet de l'entreprise mentionne que celle-ci est en période de recrutement. ( <i>Le Journal de Québec</i> , 21 novembre 2007)
	Galerie au Chocolat (Sainte-Foy)		Une publicité du <i>Journal de Québec</i> annonce l'ouverture d'une succursale de Galerie au Chocolat au 5785 du boulevard des Gradins, dans le secteur Lebourgneuf. ( <i>Le Journal de Québec</i> , 3 décembre 2007)
	Urban Planet (Sainte-Foy)		Urban Planet a ouvert une deuxième boutique dans la région. Cette fois, la chaîne de vêtements pour jeunes occupe 18 000 pi <sup>2</sup> à Place de la Cité. ( <i>Le Soleil</i> , 11 décembre 2007)
	Corbeil Électroménagers (Beauport)		Corbeil Électroménagers a ouvert, au Méga Centre Beauport, sa troisième succursale à Québec. ( <i>Média Matin Québec</i> , 18 décembre 2007)
	Caravane Charlevoix (La Malbaie)		Caravane Charlevoix loge maintenant au 3 de la rue Desbiens (Route 138) à Clermont. ( <i>Hebdo Charlevoisien</i> , 22 décembre 2007)
<b>TRANSPORT ET ENTREPOSAGE</b>	Aéroport Jean-Lesage (Sainte-Foy)	70 000	Modernisation de l'aéroport. ( <i>Liste des chantiers importants</i> , CCQ, 4 <sup>e</sup> trimestre 2007)
<b>SERVICES POSTAUX</b>	Postes Canada (Quartiers-Historiques)	5 000	Construction d'un bureau de poste sur la rue Joly à Québec. ( <i>Liste des chantiers importants</i> , CCQ, 4 <sup>e</sup> trimestre 2007)
<b>INDUSTRIE DE L'INFORMATION ET INDUSTRIE CULTURELLE</b>	Sarbakan (Quartiers-Historiques)	300	Le concepteur de jeux vidéo Sarbakan investira 300 000 \$ dans la formation et le perfectionnement de ses travailleurs. Pour sa part, le gouvernement du Québec y participera en ajoutant 100 000 \$. Sarbakan emploie actuellement une centaine de personnes. Une soixantaine devraient s'ajouter d'ici deux ans. ( <i>Le Soleil</i> , 13 novembre 2007)
	Image de Mark (Sainte-Foy)		Originaire de la Beauce, le consultant en stratégie de mise en marché s'installe à Sainte-Foy. ( <i>Le Soleil</i> , 4 octobre 2007)
<b>FINANCE, ASSURANCES ET IMMOBILIER</b>	Jean-Guy Boilard (Sainte-Foy)	350 000	Construction de l'ensemble résidentiel Les Méandres. ( <i>Liste des chantiers importants</i> , CCQ, 4 <sup>e</sup> trimestre 2007)
	Stéphane Huot (Sainte-Foy)	200 000	Construction de l'ensemble résidentiel Domaine de la Capitale. Le chantier a débuté en juin 2005 et devrait être terminé en juin 2008. ( <i>Liste des chantiers importants</i> , CCQ, 4 <sup>e</sup> trimestre 2007)

## Tableau 9 PRINCIPAUX PROJETS D'INVESTISSEMENT EN COURS OU ANNONCÉS

### Capitale-Nationale 4<sup>e</sup> trimestre 2007

Secteur d'activité	Nom de l'entreprise (Centre local d'emploi)	Montant de l'investissement (000 \$)	Remarques
	Société immobilière Stéphan Huot (Sainte-Foy)	120 000	Le promoteur immobilier Stéphan Huot modifie ses projets. D'abord élaboré pour du locatif, le projet Faubourg des Méandres sera plutôt offert en formule condos. Le chantier en trois phases, évalué à 120 M\$, projette la construction de 580 unités de condos. La première étape correspond à la construction de 7 immeubles de 6 étages comprenant 58 condos chacun. Le projet sera réalisé au nord des Galeries de la Capitale, entre La Morille et Chauveau. <i>(Média Matin Québec, 15 novembre 2007)</i>
	Domaine du Massif (Baie-Saint-Paul)	115 000	Construction d'un ensemble résidentiel. <i>(Liste des chantiers importants, CCQ, 4<sup>e</sup> trimestre 2007)</i>
	Domaine Saint-Joseph (Beauport)	65 000	L'homme d'affaires Dany Lagacé investit 65 M\$ dans un projet de développement domiciliaire de 1,3 million de pi <sup>2</sup> dans le secteur Beauport. La phase 1 du Domaine Saint-Joseph se traduit par 200 000 pi <sup>2</sup> sur lesquels reposeront 10 édifices de 6 condos et 5 autres bâtiments de 5 unités. Il s'agit de constructions haut de gamme tout près du mégacentre. La livraison des premiers condos est prévue pour décembre 2007. <i>(Le Soleil, 11 octobre 2007)</i>
	Jean-Rock Tardif (Beauport)	50 000	Construction d'un ensemble résidentiel, Habitation Faubourg Giffard. <i>(Liste des chantiers importants, CCQ, 4<sup>e</sup> trimestre 2007)</i>
	Cogirès (Quartiers-Historiques)	45 000	Construction d'un immeuble résidentiel, Le George V. <i>(Liste des chantiers importants, CCQ, 4<sup>e</sup> trimestre 2007)</i>
	René Drouin (Charlesbourg)	45 000	Construction d'un ensemble résidentiel, le Sainte-Catherine-sur-le-parc. <i>(Liste des chantiers importants, CCQ, 4<sup>e</sup> trimestre 2007)</i>
	Mutuelle d'assurances La Capitale (Sainte-Foy)	41 000	Construction d'un immeuble à bureaux, le Delta 3, sur le boulevard Laurier. <i>(Liste des chantiers importants, CCQ, 4<sup>e</sup> trimestre 2007)</i>
	Mont Saint-Castin (Charlesbourg)	40 000	Construction d'un ensemble résidentiel. <i>(Liste des chantiers importants, CCQ, 4<sup>e</sup> trimestre 2007)</i>
	(Charlesbourg)	31 000	Un projet immobilier, évalué à 31 M\$ et certifié Novoclimat, sera érigé sur Henri-Bourassa dans le secteur du zoo. Il s'agit d'un immeuble de 8 étages comprenant 156 condos, qu'on connaîtra sous le nom de Le Sommet entre villes et montagnes. Le début du chantier est prévu pour mars 2008. <i>(Le Journal de Québec, 14 décembre 2007)</i>
	Ivanhoé Cambridge (Sainte-Foy)	30 000	Afin de compenser la perte de places de stationnement engendrée par l'agrandissement de la Maison Simons, le propriétaire de Place Sainte-Foy investira 30 M\$ pour la construction d'un stationnement souterrain de 3 étages. <i>(Le Soleil, 25 octobre 2007)</i>
	Groupe Fotar (Beauport)	30 000	Construction d'un immeuble résidentiel, le Faubourg Giffard. <i>(Liste des chantiers importants, CCQ, 4<sup>e</sup> trimestre 2007)</i>
	Investissement immobilier Kevlar inc. (Sainte-Foy)	28 000	Construction d'un immeuble résidentiel, Les Classiques de Bourgneuf. <i>(Liste des chantiers importants, CCQ, 4<sup>e</sup> trimestre 2007)</i>
	SIQ Édifice Marie-Guyart (Quartiers-Historiques)	22 400	Rénovation d'un immeuble à bureaux. <i>(Liste des chantiers importants, CCQ, 4<sup>e</sup> trimestre 2007)</i>

**Tableau 9**  
**PRINCIPAUX PROJETS D'INVESTISSEMENT EN COURS OU ANNONCÉS**

**Capitale-Nationale**

**4<sup>e</sup> trimestre 2007**

Secteur d'activité	Nom de l'entreprise (Centre local d'emploi)	Montant de l'investissement (000 \$)	Remarques
	Gestion immobilière Amyra (Beauport)	22 000	Construction d'un ensemble résidentiel, Les Manoirs du Grand Duc. ( <i>Liste des chantiers importants, CCQ, 4<sup>e</sup> trimestre 2007</i> )
	Construction Rénald Jacques (Sainte-Foy)	20 000	Construction d'immeubles résidentiels, Les Jardins de la Noblesse. ( <i>Liste des chantiers importants, CCQ, 4<sup>e</sup> trimestre 2007</i> )
	Farrah, J.-C. Chamberland, S. Lasalle (Sainte-Foy)	20 000	Immeubles de bureaux (10), Centre d'affaires des Galeries. ( <i>Liste des chantiers importants, CCQ, 4<sup>e</sup> trimestre 2007</i> )
	M. Grégoire inc. (Sainte-Foy)	20 000	Construction d'immeubles résidentiels, le Manoir de l'Ormière. ( <i>Liste des chantiers importants, CCQ, 4<sup>e</sup> trimestre 2007</i> )
	Développements Du Vallon (Sainte-Foy)	20 000	Centre commercial Carrefour des Méandres. ( <i>Liste des chantiers importants, CCQ, 4<sup>e</sup> trimestre 2007</i> )
	GM Développement (Quartiers-Historiques)	16 000	Construction d'un immeuble à bureaux. ( <i>Liste des chantiers importants, CCQ, 4<sup>e</sup> trimestre 2007</i> )
	Alain Allard (Sainte-Foy)	15 000	Construction d'une résidence sur la rue Joseph-Dugal à Saint-Augustin-de-Desmaures. ( <i>Liste des chantiers importants, CCQ, 4<sup>e</sup> trimestre 2007</i> )
	Résidence Saint-Philippe (Sainte-Foy)	13 000	Construction d'un immeuble résidentiel. ( <i>Liste des chantiers importants, CCQ, 4<sup>e</sup> trimestre 2007</i> )
	(Sainte-Foy)	10 000	Les 18 salles de cinéma de l'ancien Star Cité de Sainte-Foy seront démolies pour faire place à quatre nouveaux commerces. Le chantier de 10 M\$ fera place, au printemps prochain, à Home Sense, Bouclair, JYSK et Best Buy. ( <i>Média Matin Québec, 22 octobre 2007</i> )
	GM Développement (Quartiers-Historiques)	10 000	Construction d'un immeuble à bureaux. ( <i>Liste des chantiers importants, CCQ, 4<sup>e</sup> trimestre 2007</i> )
	Logisco (Quartiers-Historiques)	10 000	Construction de deux immeubles résidentiels dans le quartier Les Saules. ( <i>Liste des chantiers importants, CCQ, 4<sup>e</sup> trimestre 2007</i> )
	Manoir Archer (Sainte-Foy)	9 900	Construction d'un immeuble résidentiel au 1217, route de l'Église à Québec. ( <i>Liste des chantiers importants, CCQ, 4<sup>e</sup> trimestre 2007</i> )
	Constrobourg (1997) inc. (Sainte-Foy)	9 600	Construction d'un immeuble résidentiel, le Rive-Boisée Sud. ( <i>Liste des chantiers importants, CCQ, 4<sup>e</sup> trimestre 2007</i> )
	Habitation Vivre chez soi (Quartiers-Historiques)	9 000	Construction d'un immeuble résidentiel au 570, rue Montmartre. ( <i>Liste des chantiers importants, CCQ, 4<sup>e</sup> trimestre 2007</i> )
	Ivanhoé Cambridge inc. (Sainte-Foy)	8 000	Construction d'un stationnement souterrain sur le boulevard Laurier. ( <i>Liste des chantiers importants, CCQ, 4<sup>e</sup> trimestre 2007</i> )
	Les Immeubles Roussin Itée (Sainte-Foy)	7 500	Construction d'un immeuble résidentiel sur le boulevard Lebourgneuf. ( <i>Liste des chantiers importants, CCQ, 4<sup>e</sup> trimestre 2007</i> )
	Les Faubourgs des Méandres inc. (Sainte-Foy)	7 500	Construction d'un immeuble résidentiel au 2305, rue du Barachois. ( <i>Liste des chantiers importants, CCQ, 4<sup>e</sup> trimestre 2007</i> )

## Tableau 9 PRINCIPAUX PROJETS D'INVESTISSEMENT EN COURS OU ANNONCÉS

### Capitale-Nationale 4<sup>e</sup> trimestre 2007

Secteur d'activité	Nom de l'entreprise (Centre local d'emploi)	Montant de l'investissement (000 \$)	Remarques
	C. R. Gagnon inc. (Charlesbourg)	7 000	Construction d'un immeuble résidentiel au 700, boulevard du Loiret. ( <i>Liste des chantiers importants</i> , CCQ, 4 <sup>e</sup> trimestre 2007)
	Gestion immobilière Mortez (Côte-de-Beaupré)	6 500	Construction de la phase 3 de l'immeuble résidentiel Domaine Darveau. ( <i>Liste des chantiers importants</i> , CCQ, 4 <sup>e</sup> trimestre 2007)
	Immeuble populaire de Québec inc. (Charlesbourg)	6 500	Construction d'un immeuble résidentiel sur le boulevard du Jardin. ( <i>Liste des chantiers importants</i> , CCQ, 4 <sup>e</sup> trimestre 2007)
	Construction G. Carrier inc. (Sainte-Foy)	6 500	Construction d'un développement résidentiel dans le secteur Neufchâtel. ( <i>Liste des chantiers importants</i> , CCQ, 4 <sup>e</sup> trimestre 2007)
	Penske (Sainte-Foy)	6 000	L'entreprise de location de camions Penske emménagera, dès le 17 décembre, dans ses nouveaux locaux de la rue Einstein. Le projet a nécessité des investissements de 6 M\$. ( <i>Le Journal de Québec</i> , 14 décembre 2007)
	Investissements R. St-Pierre (Beauport)	6 000	Travaux de réaménagement de terrain au 1300, boulevard Sainte-Anne. ( <i>Liste des chantiers importants</i> , CCQ, 4 <sup>e</sup> trimestre 2007)
	Les Résidences du Patrimoine (Sainte-Foy)	5 400	Construction d'un immeuble résidentiel au 1290, rue des Pionniers à L'Ancienne-Lorette. ( <i>Liste des chantiers importants</i> , CCQ, 4 <sup>e</sup> trimestre 2007)
	M. Laforest et P. Hervieu (La Malbaie)	5 000	Construction d'une résidence au 510, rue Saint-Raphaël à Cap-à-l'Aigle. ( <i>Liste des chantiers importants</i> , CCQ, 4 <sup>e</sup> trimestre 2007)
	Benoît Béland et Jean Lapointe (Québec)	5 000	Construction d'un immeuble résidentiel au 80, rue Saint-Luc. ( <i>Liste des chantiers importants</i> , CCQ, 4 <sup>e</sup> trimestre 2007)
	Immobilière Anne Morisset inc. (Sainte-Foy)	5 000	Construction des locaux d'un concessionnaire automobile sur la rue Marais. ( <i>Liste des chantiers importants</i> , CCQ, 4 <sup>e</sup> trimestre 2007)
	Galleries de la Canardière (Beauport)	2 500	Les Galleries de la Canardière annoncent leur intention d'investir plusieurs millions, dont 2,5 M\$ en 2007, pour des travaux de restauration du bâtiment. ( <i>Média Matin Québec</i> , 9 octobre 2007)
	Logisco (Portneuf)	2 200	Logisco a entrepris le chantier de construction d'un édifice de 32 logements sur la rue des Prés à Donnacona. La construction de l'immeuble de 4 étages a nécessité des investissements de 2,2 M\$. Les premiers locataires devraient emménager en mai prochain. ( <i>Courrier de Portneuf</i> , 25 novembre 2007)
	TD Canada Trust Beauport (Beauport)	2 000	TD Canada Trust a inauguré sa nouvelle succursale du 2800, avenue Saint-David, dans le secteur Beauport. Le nouvel édifice a nécessité des investissements de 2 M\$ et permis la création de 11 emplois. ( <i>Beauport Express</i> , 3 octobre 2007)
	Cabinet de services d'assurances (Baie-Saint-Paul)		Une publicité du Plein Jour Charlevoix annonce l'ouverture d'un nouveau cabinet de services d'assurances au 11, rue Saint-Jean-Baptiste, à Baie-Saint-Paul. ( <i>Plein Jour</i> , 30 novembre 2007)



**Tableau 9**  
**PRINCIPAUX PROJETS D'INVESTISSEMENT EN COURS OU ANNONCÉS**

**Capitale-Nationale**

**4<sup>e</sup> trimestre 2007**

<b>Secteur d'activité</b>	<b>Nom de l'entreprise (Centre local d'emploi)</b>	<b>Montant de l'investissement (000 \$)</b>	<b>Remarques</b>
<b>SERVICES PROFESSIONNELS, SCIENTIFIQUES ET TECHNIQUES</b>	INRS (Sainte-Foy)	60 000	Construction de laboratoires dans le Parc technologique. ( <i>Liste des chantiers importants</i> , CCQ, 4 <sup>e</sup> trimestre 2007)
	BD Diagnostic (Sainte-Foy)	39 000	Construction d'un immeuble à bureaux et d'une unité de production. ( <i>Liste des chantiers importants</i> , CCQ, 4 <sup>e</sup> trimestre 2007)
	GeneOhm Sciences Canada inc. (Sainte-Foy)	24 000	Construction d'un immeuble à bureaux. ( <i>Liste des chantiers importants</i> , CCQ, 4 <sup>e</sup> trimestre 2007)
	NanoQuébec (Sainte-Foy)	11 000	Le gouvernement du Québec versera 11 M\$ à NanoQuébec, un regroupement de chercheurs de l'Université Laval, qui soutiendront la recherche en nanoscience et en nanotechnologies. ( <i>Le Soleil</i> , 27 octobre 2007)
	Syndics Roy Métivier Roberge (Sainte-Foy/ Charlesbourg)		Les syndics Roy Métivier Roberge annoncent l'ouverture de deux nouvelles succursales, l'une au 1653 rue de l'Éclair à Val-Bélair, l'autre au 926 rue Jacques-Bédard dans le quartier Notre-Dame-des-Laurentides. ( <i>L'Appel</i> , 3 octobre 2007)
<b>SERVICES D'ENSEIGNEMENT</b>	Université Laval (Sainte-Foy)	75 000	Agrandissement et rénovation du pavillon Ferdinand-Vandry. ( <i>Liste des chantiers importants</i> , CCQ, 4 <sup>e</sup> trimestre 2007)
	Commission scolaire de la Capitale (Québec)	6 300	Construction d'une nouvelle école au 1355, 2 <sup>e</sup> Avenue à Québec. ( <i>Liste des chantiers importants</i> , CCQ, 4 <sup>e</sup> trimestre 2007)
	Université Laval (Sainte-Foy)	6 200	Réfection de pavillons universitaires. ( <i>Liste des chantiers importants</i> , CCQ, 4 <sup>e</sup> trimestre 2007)
	Université Laval (Sainte-Foy)	8 000	Réfection du pavillon F.-A.-Savard. ( <i>Liste des chantiers importants</i> , CCQ, 4 <sup>e</sup> trimestre 2007)
<b>SOINS DE SANTÉ ET ASSISTANCE SOCIALE</b>	CHUQ – Pavillon l'Enfant-Jésus (Beauport)	40 200	Agrandissement de l'urgence et des laboratoires. ( <i>Liste des chantiers importants</i> , CCQ, 4 <sup>e</sup> trimestre 2007)
	Hôpital Laval (Sainte-Foy)	32 900	Agrandissement du centre de recherche (phase 2). ( <i>Liste des chantiers importants</i> , CCQ, 4 <sup>e</sup> trimestre 2007)
	Corporation d'hébergement du Québec (Sainte-Foy)	27 500	Réfection de la Résidence Saint-Charles, centre hospitalier de soins de longue durée. ( <i>Liste des chantiers importants</i> , CCQ, 4 <sup>e</sup> trimestre 2007)
	C.H.A.U.Q. – Pavillon Saint-Sacrement (Sainte-Foy)	25 000	Réfection du Pavillon Saint-Sacrement, centre hospitalier de soins de longue durée. ( <i>Liste des chantiers importants</i> , CCQ, 4 <sup>e</sup> trimestre 2007)
	Hôpital Robert-Giffard (Beauport)	24 000	Réfection d'hôpital. ( <i>Liste des chantiers importants</i> , CCQ, 4 <sup>e</sup> trimestre 2007)
	CHAU – Pavillon Saint-Sacrement (Sainte-Foy)	15 000	Construction d'un centre universitaire en ophtalmologie. ( <i>Liste des chantiers importants</i> , CCQ, 4 <sup>e</sup> trimestre 2007)
	Corporation d'hébergement du Québec (Sainte-Foy)	13 300	Centre hospitalier de soins de longue durée situé dans le secteur du boulevard Neilson et de l'avenue des Compagnons. ( <i>Liste des chantiers importants</i> , CCQ, 4 <sup>e</sup> trimestre 2007)
	Société immobilière Nord-Sud (Sainte-Foy)	8 000	Construction d'un complexe médical à Saint-Augustin-de-Desmaures. ( <i>Liste des chantiers importants</i> , CCQ, 4 <sup>e</sup> trimestre 2007)

**Tableau 9**  
**PRINCIPAUX PROJETS D'INVESTISSEMENT EN COURS OU ANNONCÉS**

**Capitale-Nationale**

**4<sup>e</sup> trimestre 2007**

Secteur d'activité	Nom de l'entreprise (Centre local d'emploi)	Montant de l'investissement (000 \$)	Remarques
	Résidence L'Oiseau bleu de Saint-Georges (Quartiers-Historiques)	5 000	Agrandissement de la résidence pour personnes âgées L'Oiseau bleu de Saint-Georges. ( <i>Liste des chantiers importants</i> , CCQ, 4 <sup>e</sup> trimestre 2007)
	CPE Joli-Cœur (Portneuf)	400	Le CPE Joli-Cœur de Sainte-Catherine-de-la-Jacques-Cartier a terminé ses travaux de rénovation. L'investissement de 400 000 \$ a permis l'aménagement d'une pouponnière de 10 places, le rafraîchissement des autres locaux et le remplacement des jeux extérieurs. L'aménagement de la cour restant à faire, le CPE a entrepris une campagne de financement dont l'objectif est de 90 000 \$. ( <i>Courrier de Portneuf</i> , 25 novembre 2007)
	Clinique de physiothérapie de l'île d'Orléans (Beauport)		La Clinique de physiothérapie de l'île d'Orléans a ouvert ses portes à Saint-Pierre. ( <i>Québec Express</i> , 3 octobre 2007)
<b>ARTS, SPECTACLES ET LOISIRS</b>	Daniel Gauthier Le Massif inc. (La Malbaie)	230 000	Construction d'un développement récréotouristique à Petite-Rivière-Saint-François. ( <i>Liste des chantiers importants</i> , CCQ, 4 <sup>e</sup> trimestre 2007)
	Loto-Québec et Attractions hippiques (Quartiers-Historiques)	27 000	Rénovation de l'Hippodrome de Québec et ajout d'un salon de jeux. ( <i>Liste des chantiers importants</i> , CCQ, 4 <sup>e</sup> trimestre 2007)
	Développement économique Canada (Quartiers-Historiques)	24 000	Rénovation du centre d'interprétation au Vieux-Port. ( <i>Liste des chantiers importants</i> , CCQ, 4 <sup>e</sup> trimestre 2007)
	Musée national des beaux-arts du Québec (Sainte-Foy)	23 000	Le gouvernement fédéral a confirmé sa participation financière au projet d'agrandissement du Musée national des beaux-arts. Les gouvernements provincial et fédéral verseront donc 33,7 M\$ chacun et le privé complètera la mise en fournissant 23 M\$. ( <i>Le Soleil</i> , 20 décembre 2007)
	Conseil de la Nation huronne-wendat (Sainte-Foy)	18 600	Construction d'un hôtel-musée à Wendake. ( <i>Liste des chantiers importants</i> , CCQ, 4 <sup>e</sup> trimestre 2007)
	Ville de Québec (Sainte-Foy)	5 100	Agrandissement de la bibliothèque Félix-Leclerc à Val-Bélair. ( <i>Liste des chantiers importants</i> , CCQ, 4 <sup>e</sup> trimestre 2007)
	Riocan Holding (Québec inc.) (Sainte-Foy)	5 000	Construction d'une salle de cinéma au 1150, boulevard Duplessis. ( <i>Liste des chantiers importants</i> , CCQ, 4 <sup>e</sup> trimestre 2007)
	Hippo Centre de Québec (Sainte-Foy)	2 000	Bientôt sans domicile, les propriétaires de chevaux de course projettent la construction d'un centre d'élevage et d'entraînement à Saint-Augustin. Regroupés sous la compagnie Hippo Centre de Québec, ils ont fait l'acquisition de la ferme Meunier et Frères dans le rang des Mines et souhaitent y construire 5 écuries de 20 chevaux. Cette première phase du projet coûterait 2 M\$. Peu encline à accepter la construction d'un « club house », la Ville, à la suite de négociations, a consenti à la présentation de quatre ou cinq courses de qualification annuellement. ( <i>Le Soleil</i> , 9 novembre 2007)



**Tableau 9**  
**PRINCIPAUX PROJETS D'INVESTISSEMENT EN COURS OU ANNONCÉS**

**Capitale-Nationale**

**4<sup>e</sup> trimestre 2007**

Secteur d'activité	Nom de l'entreprise (Centre local d'emploi)	Montant de l'investissement (000 \$)	Remarques
	Athlétique Fitness (9186-7440 Québec inc.) (Sainte-Foy)	1 200	<i>L'indicateur des projets au Québec</i> du 31 décembre dernier annonce le début des travaux de construction d'un édifice évalué à 1,2 M\$ sur la route Fossambault à Sainte-Catherine-de-la-Jacques-Cartier. Une fois terminé, l'édifice accueillera le centre de conditionnement physique Athlétique Fitness et 9 emplois y seront créés. <i>(L'indicateur des projets au Québec, n° 440, 31 décembre 2007)</i>
<b>HÉBERGEMENT ET SERVICES DE RESTAURATION</b>	Hôtel & Suites Times (Sainte-Foy)	13 000	Construction d'un hôtel Times sur le boulevard des Galeries. <i>(Liste des chantiers importants, CCQ, 4<sup>e</sup> trimestre 2007)</i>
	3072929 Nova Scotia Co. (Quartiers-Historiques)	10 000	Rénovation d'un hôtel sur la rue de la Couronne. <i>(Liste des chantiers importants, CCQ, 4<sup>e</sup> trimestre 2007)</i>
	Domaine Le Crystal SENC (Sainte-Foy)	7 500	Construction d'un hôtel au 1345, route de l'Aéroport, à L'Ancienne-Lorette. <i>(Liste des chantiers importants, CCQ, 4<sup>e</sup> trimestre 2007)</i>
	Manoir Richelieu (La Malbaie)	3 000	Le Casino de Charlevoix consacre 12 M\$ au réaménagement de son aire de jeu qui passera à 1 250 places. De son côté, Le Manoir Richelieu entreprendra prochainement des travaux de 3 M\$ qui permettront l'ajout d'une centaine de places à son bistro La Bellerive et la modernisation des cuisines. On souhaite être fin prêt pour la Saint-Jean. Les investissements ne créeront pas de nouveaux emplois, mais permettront la consolidation de ceux déjà existants. <i>(Le Soleil, 3 octobre 2007)</i>
	Hôtel de Glace (Sainte-Foy)	2 700	En avance de cinq jours sur le calendrier des travaux de construction, l'Hôtel de Glace, évalué à 500 000 \$, ouvrira officiellement ses portes le 4 janvier prochain. Une quarantaine de personnes travaillent actuellement au chantier et, d'ici deux semaines, ils seront 120 à travailler sur le site. Le projet s'appuie sur un budget total de 2,7 M\$. <i>(Le Soleil, 12 décembre 2007)</i>
	Al Dente (Baie-Saint-Paul)	50	Al Dente fête ses dix ans en modifiant sa vocation. L'entreprise conserve ses activités de traiteur, mais troque le restaurant pour une boutique d'objets culinaires et certains produits régionaux. Les changements sont évalués à 50 000 \$. <i>(Hebdo Charlevoisien, 22 décembre 2007)</i>
	Le Kilimandjaro (Quartiers-Historiques)		Déjà propriétaire d'un salon de beauté, l'Institut Pulchérie, Pulchérie Mboussi s'attaque maintenant à la restauration et a ouvert, au 239 de la rue Saint-Vallier, le restaurant Le Kilimandjaro. Cette adepte de la formation continue souhaite y offrir une cuisine africaine et antillaise où régnera la musique du monde. Éventuellement, elle aimerait y ajouter des spectacles de danse. <i>(Immigrants de la Capitale, 30 septembre 2007)</i>

**Tableau 9**  
**PRINCIPAUX PROJETS D'INVESTISSEMENT EN COURS OU ANNONCÉS**

**Capitale-Nationale**

**4<sup>e</sup> trimestre 2007**

Secteur d'activité	Nom de l'entreprise (Centre local d'emploi)	Montant de l'investissement (000 \$)	Remarques
	Steak Frites et Cie (Quartiers-Historiques)		L'ouverture officielle du Steak Frites et Cie aura lieu ce soir au 400, boulevard Jean-Lesage. Le nouveau resto propose la formule Apportez votre vin. <i>(Le Journal de Québec, 4 octobre 2007)</i>
	Starbucks (Beauport)		Café Starbucks fait son entrée à Québec en ouvrant au 2709, avenue Saint-David, dans le secteur Beauport. Un deuxième café Starbucks est prévu, d'ici à quelques semaines, dans l'édifice Germain-des-Prés à Sainte-Foy. Plus tard cette année, un autre ouvrira sur la rue Maguire. <i>(Le Soleil, 17 octobre 2007)</i>
	Pizza Passion (Beauport)		La troisième phase du projet de rénovation de Pizza Passion du secteur Beauport s'achève. L'ouverture de la nouvelle salle à manger, qui comptera 175 places, soit 95 de plus qu'avant, est prévue pour le 19 novembre prochain et devrait entraîner la création de 10 à 15 emplois supplémentaires. <i>(Beauport Express, 14 novembre 2007)</i>
	Cochon dingue (Sainte-Foy)		C'est aujourd'hui, 6 décembre, l'ouverture officielle du Cochon Dingue sur Lebourgneuf, construit au coût de 3 M\$. Groupe Restos Plaisirs pourra y accueillir 220 personnes. Une information précédente annonçait la création d'une centaine d'emplois. <i>(Le Journal de Québec, 6 décembre 2007)</i>
<b>AUTRES SERVICES</b>	Michel Boutin – Pierre Cloutier (Sainte-Foy)	22 000	Transformation d'une résidence en maison funéraire sur le chemin du Bon-Air. <i>(Liste des chantiers importants, CCQ, 4<sup>e</sup> trimestre 2007)</i>
	Les sœurs du Bon-Pasteur de Québec (Sainte-Foy)	12 000	Rénovation du couvent. <i>(Liste des chantiers importants, CCQ, 4<sup>e</sup> trimestre 2007)</i>
	Parc commémoratif Gomin (Sainte-Foy)	7 500	C'est en mai prochain que les travaux de transformation de la Maison Gomin devraient nous révéler le Parc commémoratif Gomin. La restauration des murs extérieurs nécessitera un investissement de 1,8 M\$. La ministre de la Culture, des Communications et de la Condition féminine a d'ailleurs versé 250 000 \$ pour cette partie des travaux. Quant au volet immobilier, il devrait livrer 60 unités de condos en septembre ou octobre. La finalisation du projet, estimé à 7,5 M\$, est prévue pour la fin de l'année 2008. <i>(L'Appel, 26 décembre 2007)</i>
	Nordique Spa et Détente (Charlesbourg)	120	Nordique Spa et Détente de Stoneham a investi 120 000 \$ pour son spa finlandais. Dès novembre prochain, la clientèle pourra en profiter. <i>(Le Journal de Québec, 17 octobre 2007)</i>

**Tableau 9**  
**PRINCIPAUX PROJETS D'INVESTISSEMENT EN COURS OU ANNONCÉS**

**Capitale-Nationale**

**4<sup>e</sup> trimestre 2007**

<b>Secteur d'activité</b>	<b>Nom de l'entreprise (Centre local d'emploi)</b>	<b>Montant de l'investissement (000 \$)</b>	<b>Remarques</b>
<b>ADMINISTRATIONS PUBLIQUES</b>	Garde côtière (Quartiers-Historiques)		Le gouvernement fédéral consacrera 12,2 M\$ à la restauration de ses installations. L'extérieur de la bâtisse du boulevard Champlain sera refait pour le 400 <sup>e</sup> anniversaire de Québec. Cependant, les travaux de l'édifice des douanes, évalués à 6 M\$, attendront en septembre 2008. De plus, les travaux prévus à l'héliport sont devancés et seront, eux aussi, terminés pour le 400 <sup>e</sup> . Le projet sera en chantier de novembre 2007 à mai 2008. <i>(Média Matin Québec, 12 octobre 2007)</i>

Source : Banque de données, Emploi-Québec Capitale-Nationale.  
 Liste des chantiers importants, Commission de la construction du Québec, 4<sup>e</sup> trimestre de 2007

Tableau 10

**MISES À PIED ANNONCÉES**

Capitale-Nationale

4<sup>e</sup> trimestre 2007

Secteur d'activité	Nom de l'entreprise (Centre local d'emploi)	Nombre de travailleurs affectés	Remarques
<b>AGRICULTURE</b>	9154-7638 Québec inc. (La Malbaie)	1 à 5	L'entreprise forestière 9154-7638 Québec inc., dont le siège social est situé dans le rang Saint-Joseph à La Malbaie, demandera au Registraire des entreprises la permission de se dissoudre. ( <i>Hebdo Charlevoisien</i> , 22 décembre 2007)
<b>CONSTRUCTION</b>	Plâtrage R.P. inc. (Portneuf)	1 à 5	La compagnie Plâtrage R.P. inc. de Rivière-à-Pierre demandera au Registraire des entreprises la permission de se dissoudre. ( <i>Courrier de Portneuf</i> , 7 octobre 2007)
	Steeve Gosselin inc. (Beauport)	1 à 5	La compagnie Steeve Gosselin inc. de Boischatel a fait cession de ses biens le 5 novembre dernier, à la suite du refus de sa proposition. ( <i>Le Journal de Québec</i> , 11 octobre 2007)
	Protection Incendie FM inc. (Charlesbourg)	1 à 5	La compagnie Protection Incendie FM inc. de Stoneham demandera au Registraire des entreprises la permission de se dissoudre. ( <i>Québec Hebdo</i> , 11 octobre 2007)
	9092-3251 Québec inc. (Sainte-Foy)	1 à 5	La compagnie de construction 9092-3251 Québec inc., dont le siège social était situé sur l'avenue des Hôtels dans le secteur Sainte-Foy, demandera au Registraire des entreprises la permission de se dissoudre. ( <i>Québec Hebdo</i> , 11 octobre 2007)
	Plomberie Reynald Gagnon inc. (Sainte-Foy)		La compagnie Plomberie Reynald Gagnon inc. de Fossambault-sur-le-Lac demandera au Registraire des entreprises la permission de se dissoudre. ( <i>Courrier de Portneuf</i> , 14 octobre 2007)
<b>FABRICATION DES ALIMENTS</b>	Fumoir Grizzly (Sainte-Foy)	28	Pour remédier à ses problèmes de recrutement et afin de poursuivre sa croissance, Fumoir Grizzly investit 1 M\$ pour l'acquisition d'un trancheur automatisé. Cette machine permet de couper quatre tranches à la seconde. Depuis le début de l'informatisation de la production en mars dernier, l'entreprise a licencié 28 de ses 55 employés. ( <i>Québec Hebdo</i> , 6 octobre 2007)
<b>FABRICATION DE VÊTEMENTS</b>	La Belle Couture inc. (Portneuf)	26 à 49	La compagnie La Belle Couture inc. de Saint-Ubalde demandera au Registraire des entreprises la permission de se dissoudre. ( <i>Courrier de Portneuf</i> , 14 octobre 2007)
<b>FABRICATION DOMAINE DE L'IMPRESSION</b>	Sérigraphie Vanier inc. (Quartiers-Historiques)	1 à 5	La compagnie Sérigraphie Vanier inc. a fait cession de ses biens et la première assemblée des créanciers aura lieu le 7 novembre prochain. ( <i>Le Journal de Québec</i> , 27 octobre 2007)
	Imprimo Copies inc. (Portneuf)	1 à 5	La compagnie Imprimo Copies inc. de Saint-Alban demandera au Registraire des entreprises la permission de se dissoudre. ( <i>Courrier de Portneuf</i> , 2 décembre 2007)

Tableau 10

**MISES À PIED ANNONCÉES**

Capitale-Nationale

4<sup>e</sup> trimestre 2007

Secteur d'activité	Nom de l'entreprise (Centre local d'emploi)	Nombre de travailleurs affectés	Remarques
<b>FABRICATION DE PRODUITS DE PLASTIQUE ET DE CAOUTCHOUC</b>	Créations Foam (Quartiers-Historiques)	11	Créations Foam rapatrie son service à la clientèle au Colorado. Onze personnes perdent ainsi leur emploi à Québec. <i>(Le Soleil, 20 novembre 2007)</i>
<b>FABRICATION DE MACHINES</b>	9128-7748 Québec inc. (Cap-Santé Radiateurs 2003) (Portneuf)	1 à 5	La compagnie 9128-7748 Québec inc., faisant des affaires sous le nom de Cap-Santé Radiateurs 2003, demandera au Registraire des entreprises la permission de se dissoudre. <i>(Courrier de Portneuf, 4 novembre 2007)</i>
<b>FABRICATION DE MATÉRIEL, APPAREILS ET COMPOSANTES ÉLECTRIQUES</b>	ABB (Sainte-Foy)	96	Les condensateurs de ABB seront dorénavant produits en Chine. Pour la division des condensateurs, seul le Centre technique d'ingénierie poursuivra ses activités à Québec. ABB maintiendra également la production des transformateurs dans la capitale, mais 96 travailleurs perdront tout de même leur emploi. <i>(Média Matin Québec, 7 décembre 2007)</i>
	BT Innovations inc. (Sainte-Foy)	1 à 5	Le fabricant de machines à café BT Innovations inc. a fait cession de ses biens et la première assemblée des créanciers aura lieu le 18 décembre prochain. <i>(Le Journal de Québec, 12 décembre 2007)</i>
<b>ACTIVITÉS DIVERSES DE FABRICATION</b>	Gravure 3D (Sainte-Foy)	1 à 5	La compagnie Gravure 3D, du boulevard Monaco dans le secteur Sainte-Foy, demandera au Registraire des entreprises la permission de se dissoudre. <i>(Le Soleil, 21 décembre 2007)</i>
<b>COMMERCE DE GROS ET DE DÉTAIL</b>	9061-9511 Québec inc. (Marché Orléans) (Charlesbourg)	11 à 25	La compagnie 9061-9511 Québec inc., faisant des affaires sous le nom de Marché Orléans sur le chemin de la Canardière, a fait cession de ses biens et la première assemblée des créanciers aura lieu le 31 octobre prochain. <i>(Le Journal de Québec, 20 octobre 2007)</i>
	Distribution Jean-Claude Collard inc. (Quartiers-Historiques)	11 à 25	La compagnie Distribution Jean-Claude Collard inc. a fait cession de ses biens et la première assemblée des créanciers aura lieu le 31 octobre prochain. <i>(Le Journal de Québec, 20 octobre 2007)</i>
	9169-1964 Québec inc. (Sainte-Foy)	6 à 10	La compagnie 9169-1964 Québec inc., faisant des affaires sous les noms de groupe ABC Illimité, Horus Distribution, Horus Surveillance, Ouvrez L'œil et Système Horus, a fait cession de ses biens. La première assemblée des créanciers aura lieu le 5 novembre prochain. <i>(Le Journal de Québec, 27 octobre 2007)</i>
	Couvre-Plancher R. Simard inc. (Charlesbourg)	6 à 10	La compagnie Couvre-Plancher R. Simard inc. de la rue des Entrepreneurs a fait cession de ses biens et la première assemblée des créanciers aura lieu le 12 décembre prochain. <i>(Le Journal de Québec, 1<sup>er</sup> décembre 2007)</i>

Tableau 10

**MISES À PIED ANNONCÉES**

Capitale-Nationale

4<sup>e</sup> trimestre 2007

Secteur d'activité	Nom de l'entreprise (Centre local d'emploi)	Nombre de travailleurs affectés	Remarques
	Coop de Baie-Saint-Paul (Baie-Saint-Paul)	5	Faute de profits, la quincaillerie Coop de Baie-Saint-Paul fermera ses portes au printemps prochain, entraînant ainsi la perte de 3 emplois à temps plein et de 2 à temps partiel. <i>(Hebdo Charlevoisien, 17 novembre 2007)</i>
	Éconosol inc. (Sainte-Foy)	1 à 5	La compagnie Éconosol du boulevard Hamel demandera au Registraire des entreprises la permission de se dissoudre. <i>(Le Soleil, 18 octobre 2007)</i>
	Huiles Cartier ltée (Sainte-Foy)	1 à 5	La compagnie Huiles Cartier ltée demandera au Registraire des entreprises la permission de se dissoudre. <i>(Québec Hebdo, 20 octobre 2007)</i>
	Chaussetterie (La) (Sainte-Foy)	1 à 5	La compagnie La Chaussetterie du Centre Laurier demandera au Registraire des entreprises la permission de se dissoudre. <i>(Québec hebdo, 20 octobre 2007)</i>
	Ubaldo Prémont & Fils inc. (Beauport)	1 à 5	La compagnie Ubaldo Prémont & Fils inc. demandera au Registraire des entreprises la permission de se dissoudre. <i>(Le Journal de Québec, 22 octobre 2007)</i>
	Gilles Gendron Marketing (Sainte-Foy)	1 à 5	La compagnie Gilles Gendron Marketing de Val-Bélair demandera au Registraire des entreprises la permission de se dissoudre. <i>(Québec Hebdo, 27 octobre 2007)</i>
	Fumoir (Le) (Quartiers-Historiques)	1 à 5	L'édifice qui abrite présentement la tabagie Le Fumoir a été vendu et changera vraisemblablement de vocation, puisque le commerce fermera ses portes le 16 novembre prochain. <i>(Le Soleil, 2 novembre 2007)</i>
	Boutique Magalau inc. (Sainte-Foy)	1 à 5	La compagnie Boutique Magalau inc. du secteur Pointe-Sainte-Foy demandera au Registraire des entreprises la permission de se dissoudre. <i>(Québec Hebdo, 10 novembre 2007)</i>
	Distribution Doun inc. (Côte-de-Beauport)	1 à 5	La compagnie Distribution Doun inc. de Saint-Ferréolles-Neiges a fait cession de ses biens, à la suite du refus des créanciers d'approuver sa proposition du 14 novembre dernier. <i>(Le Journal de Québec, 21 novembre 2007)</i>
	9055-0997 Québec inc. (Centre universel de la moto) (Charlesbourg)	1 à 5	La compagnie 9055-0997 Québec inc., faisant des affaires sous le nom de Centre universel de la moto, a fait cession de ses biens et la première assemblée des créanciers aura lieu le 21 décembre prochain. <i>(Le Journal de Québec, 8 décembre 2007)</i>
<b>TRANSPORT ET ENTREPOSAGE</b>	Entreprises D.I.M.E. Dubé inc. (Charlesbourg)	1 à 5	La compagnie Les Entreprises D.I.M.E. Dubé inc. de Saint-Émile a fait cession de ses biens et la première assemblée des créanciers aura lieu le 1 <sup>er</sup> novembre prochain. <i>(Le Journal de Québec, 27 octobre 2007)</i>

Tableau 10

**MISES À PIED ANNONCÉES**

Capitale-Nationale

4<sup>e</sup> trimestre 2007

Secteur d'activité	Nom de l'entreprise (Centre local d'emploi)	Nombre de travailleurs affectés	Remarques
	9100-0778 Québec inc. (Portneuf)	1 à 5	La compagnie de livraison 9100-0778 Québec inc. de Pont-Rouge demandera au Registraire des entreprises la permission de se dissoudre. <i>(Courrier de Portneuf, 2 décembre 2007)</i>
<b>INDUSTRIE DE L'INFORMATION ET INDUSTRIE CULTURELLE</b>	TQS (Quartiers-Historiques)	15	La station TQS de Québec perdra 15 employés. Le service de l'information n'est pas touché par ces nouvelles mesures. L'effet de la montréalisation se fera toutefois sentir, puisque l'émission du midi sera dorénavant entièrement produite à Montréal et que <i>Caféine</i> abandonnera les nouvelles régionales de Québec. <i>(Média Matin Québec, 31 octobre 2007)</i>
	Global TV (Sainte-Foy)	8	Deux cents au Canada, huit à Québec : c'est le bilan des mises à pied chez Global TV. Pour la station CKMI de la rue Myrand, cela signifie qu'il ne restera que deux employés à Québec, un journaliste et un caméraman affectés à l'Assemblée nationale. <i>(Le Soleil, 5 octobre 2007)</i>
	Radio-Canada (Quartiers-Historiques)	1	Encore un de moins à la SRC : la télé de Radio-Canada à Québec voit un autre poste lui échapper. Au début de l'année, déjà quatre postes de RDI Québec avaient connu le même sort. <i>(Média Matin Québec, 21 décembre 2007)</i>
	CIMI-FM (Charlesbourg)		N'ayant pu éponger ses dettes, le 103,7 CIMI-FM, la radio communautaire de Charlesbourg, ne diffuse plus depuis mercredi. Cependant, pour certains, la relance reste possible et des démarches en ce sens sont déjà entreprises. La station possède sa licence jusqu'en 2011. <i>(Le Soleil, 16 novembre 2007)</i>
<b>FINANCE, ASSURANCES ET IMMOBILIER</b>	Vidéo de la Capitale (Quartiers-Historiques)	1 à 5	La compagnie Vidéo de la Capitale a fait cession de ses biens et la première assemblée des créanciers aura lieu le 24 octobre prochain. <i>(Le journal de Québec, 13 octobre 2007)</i>
	9146-3703 Québec inc. (Vidéoself) (Sainte-Foy)	1 à 5	La compagnie 9146-3703 Québec inc., faisant des affaires sur le chemin des Quatre-Bourgeois sous le nom de Vidéoself, a fait cession de ses biens et la première assemblée des créanciers aura lieu le 19 novembre prochain. <i>(Le Soleil, 10 novembre 2007)</i>
	Location Baie-Saint-Paul (Baie-Saint-Paul)	1 à 5	La compagnie 9041-2677 Québec inc., ayant fait des affaires sous les noms de Joe Loue Tout et Location Baie-Saint-Paul, demandera au Registraire des entreprises la permission de se dissoudre. <i>(Hebdo Charlevoisien, 1<sup>er</sup> décembre 2007)</i>
	Louis Dickner inc. (Beauport)	1 à 5	La compagnie d'assurances Louis Dickner inc., du secteur Beauport, demandera au Registraire des entreprises la permission de se dissoudre. <i>(Le Soleil, 20 décembre 2007)</i>



Tableau 10

**MISES À PIED ANNONCÉES**

Capitale-Nationale

4<sup>e</sup> trimestre 2007

Secteur d'activité	Nom de l'entreprise (Centre local d'emploi)	Nombre de travailleurs affectés	Remarques
<b>SERVICES PROFESSIONNELS, SCIENTIFIQUES ET TECHNIQUES</b>	Groupe conseil Omnitech (Sainte-Foy)	80	Les efforts de restructuration n'ont pas suffi : Groupe conseil Omnitech doit déclarer faillite. Cependant, les deux principales filiales du groupe, Cadec et Toptech, ont été rachetées par le groupe-conseil Roche, du secteur Sainte-Foy. ( <i>Le Soleil</i> , 3 octobre 2007)
	Tekinox (Charlesbourg)	1 à 5	La compagnie Tekinox de la rue des Neiges dans le secteur Charlesbourg demandera au Registraire des entreprises la permission de se dissoudre. ( <i>Charlesbourg Express</i> , 17 octobre 2007)
	CSI Québec (Quartiers-Historiques)	1 à 5	La compagnie CSI Québec demandera au Registraire des entreprises la permission de se dissoudre. ( <i>Québec Hebdo</i> , 1 <sup>er</sup> décembre 2007)
<b>SERVICES ADMINISTRATIFS</b>	Gestion G.R.Q. inc. (Sainte-Foy)	6 à 10	La compagnie Gestion G.R.Q. inc., spécialisée en gestion de terminus d'autocars dans le secteur Sainte-Foy, demandera au Registraire des entreprises la permission de se dissoudre. ( <i>Québec Express</i> , 26 décembre 2007)
	Contact Québec inc. (Quartiers-Historiques)	1 à 5	L'agence de voyages Contact Québec inc., du secteur du Vieux-Port, demandera au Registraire des entreprises la permission de se dissoudre. ( <i>Québec Hebdo</i> , 20 octobre 2007)
	Sécurité Alarmex inc. (Sainte-Foy)	1 à 5	La compagnie Sécurité Alarmex inc. du secteur Sainte-Foy a fait cession de ses biens et la première assemblée des créanciers aura lieu le 4 décembre prochain. ( <i>Le Journal de Québec</i> , 22 novembre 2007)
	Réalisations Denis Lebrun inc. (Quartiers-Historiques)	1 à 5	La compagnie Réalisations Denis Lebrun inc. demandera au Registraire des entreprises la permission de se dissoudre. ( <i>Québec Express</i> , 26 décembre 2007)
<b>SERVICES D'ENSEIGNEMENT</b>	6227350 Canada inc. (Charlesbourg)	11 à 25	La compagnie 6227350 Canada inc., exploitant une école de développement personnel à Charlesbourg, demandera au Registraire des entreprises la permission de se dissoudre. ( <i>Québec Hebdo</i> , 1 <sup>er</sup> décembre 2007)
<b>SOINS DE SANTÉ ET ASSISTANCE SOCIALE</b>	Jardin d'enfants (Les) Petites Frimousses inc. (Beauport)	1 à 5	La compagnie le Jardin d'enfants Les Petites Frimousses inc. de Beauport demandera au Registraire des entreprises la permission de se dissoudre. ( <i>Beauport Express</i> , 3 octobre 2007)
	Résidence Marie-Chantale (Charlesbourg)	?	La compagnie Résidence Marie-Chantale du secteur Charlesbourg demandera au Registraire des entreprises la permission de se dissoudre. ( <i>Charlesbourg Express</i> , 17 octobre 2007)
<b>ARTS, SPECTACLES ET LOISIRS</b>	Sélect Gym inc. (Quartiers-Historiques)	1 à 5	La compagnie Sélect Gym inc. du boulevard Pierre-Bertrand a fait cession de ses biens et la première assemblée des créanciers aura lieu le 15 octobre prochain. ( <i>Le Journal De Québec</i> , 8 octobre 2007)



Tableau 10

**MISES À PIED ANNONCÉES**

Capitale-Nationale

4<sup>e</sup> trimestre 2007

Secteur d'activité	Nom de l'entreprise (Centre local d'emploi)	Nombre de travailleurs affectés	Remarques
	9141-0514 Québec inc. (Productions Dan Boulay) (Sainte-Foy)	1 à 5	La compagnie 9141-0514 Québec inc., faisant des affaires sous le nom de Productions Dan Boulay, demandera au Registraire des entreprises la permission de se dissoudre. ( <i>Québec Hebdo</i> , 10 novembre 2007)
<b>HÉBERGEMENT ET SERVICES DE RESTAURATION</b>	Pacini Charlesbourg inc. (Charlesbourg)	26 à 49	La compagnie Pacini Charlesbourg inc. demandera au Registraire des entreprises la permission de se dissoudre. ( <i>Le Soleil</i> , 16 octobre 2007)
	9159-5553 Québec inc. (Pizzeria Stratos Beauport-4) (Beauport)	26 à 49	La compagnie 9159-5553 Québec inc., faisant des affaires sous le nom de Pizzeria Stratos Beauport-4, a fait cession de ses biens le 3 octobre dernier à la suite du refus des créanciers d'accepter la proposition d'intention telle que formulée. ( <i>Le Journal de Québec</i> , 20 octobre 2007)
	9168-2385 Québec inc. (Resto Bistro L'Express du Nord) (Sainte-Foy)	11 à 25	La compagnie 9168-2385 Québec inc., faisant des affaires sous le nom de Resto Bistro L'Express du Nord à Val-Bélair, a fait cession de ses biens et la première assemblée des créanciers aura lieu le 17 décembre prochain. ( <i>Le Journal de Québec</i> , 1 <sup>er</sup> décembre 2007)
	3094-3211 Québec inc. (Restaurant Mikes Val-Bélair) (Sainte-Foy)	11 à 25	La compagnie 3094-3211 Québec inc., faisant des affaires sous le nom de Restaurant Mikes Val-Bélair, a fait cession de ses biens. La première assemblée des créanciers aura lieu le 8 janvier prochain. ( <i>Le Soleil</i> , 22 décembre 2007)
	Café Bistro Holland (Sainte-Foy)	6 à 10	La compagnie Café Bistro Holland de la rue Ernest-Gagnon demandera au Registraire des entreprises la permission de se dissoudre. ( <i>Le Journal de Québec</i> , 12 novembre 2007)
	9126-7021 Québec inc. (Le Mille Un) (Beauport)	1 à 5	La compagnie 9126-7021 Québec inc., faisant des affaires sous le nom de restaurant Le Mille Un, demandera au Registraire des entreprises la permission de se dissoudre. ( <i>Beauport Express</i> , 3 octobre 2007)
	9172-1126 Québec inc. (Vidéo Glace) (Beauport)	1 à 5	La compagnie 9172-1126 Québec inc., faisant des affaires sur le boulevard des Chutes sous le nom de Vidéo Glace, a fait cession de ses biens et la première assemblée des créanciers aura lieu le 2 novembre prochain. ( <i>Le Journal de Québec</i> , 17 octobre 2007)
	9113-3066 Québec inc. (La Pointe de la Baie) (Baie-Saint-Paul)	1 à 5	La compagnie 9113-3066 Québec inc., faisant des affaires sous le nom de La Pointe de La Baie à Baie-Saint-Paul, demandera au Registraire des entreprises la permission de se dissoudre. ( <i>Plein Jour</i> , 14 décembre 2007)
	9144-9926 Québec inc. (Café Ali Baba) (Quartiers-Historiques)	1 à 5	La compagnie 9144-9926 Québec inc., faisant des affaires sous le nom de Café Ali Baba, demandera au Registraire des entreprises la permission de se dissoudre. ( <i>Le Soleil</i> , 19 décembre 2007)

**Tableau 10**  
**MISES À PIED ANNONCÉES**  
**Capitale-Nationale**  
**4<sup>e</sup> trimestre 2007**

Secteur d'activité	Nom de l'entreprise (Centre local d'emploi)	Nombre de travailleurs affectés	Remarques
	9109-5166 Québec inc. (Auberge Fleurs de Lune) (La Malbaie)	1 à 5	La compagnie 9109-5166 Québec inc., faisant des affaires sous le nom de Auberge Fleurs de Lune, a fait cession de ses biens et la première assemblée des créanciers aura lieu le 15 janvier prochain. ( <i>Le Soleil</i> , 22 décembre 2007)
	9120-3240 Québec inc. (Café du Coin) (Quartiers-Historiques)	1 à 5	La compagnie 9120-3240 Québec inc., faisant des affaires sous le nom de Café du Coin sur le boulevard Hamel Est, demandera au Registraire des entreprises la permission de se dissoudre. ( <i>Québec Express</i> , 26 décembre 2007)
	9120-3265 Québec inc. (Café du Coin) (Beauport)	1 à 5	La compagnie 9120-3265 Québec inc., faisant des affaires sous le nom de Café du Coin sur le chemin de La Canardière, demandera au Registraire des entreprises la permission de se dissoudre. ( <i>Québec Express</i> , 26 décembre 2007)
	9144-4414 Québec inc. (Resto chez Manon) (Portneuf)		La compagnie 9144-4414 Québec inc., faisant des affaires sous le nom de Resto chez Manon à Saint-Marc-des-Carières, demandera au Registraire des entreprises la permission de se dissoudre. ( <i>Courrier de Portneuf</i> , 14 octobre 2007)
	Bar Chez son père (Quartiers-Historiques)		Toutes les tentatives pour éviter la fermeture du bar Chez son père se sont révélées vaines. Les portes fermeront le 31 décembre prochain. ( <i>Le Journal de Québec</i> , 15 décembre 2007)
	9175-2337 Québec inc. (Le Rétro Snack) (Sainte-Foy)		La Compagnie 9175-2337 Québec inc., faisant des affaires sous le nom de Le Rétro Snack sur la rue de Bourgogne dans le secteur Sainte-Foy, a fait cession de ses biens. La première assemblée des créanciers aura lieu le 13 novembre prochain. ( <i>Le Journal de Québec</i> , 1 <sup>er</sup> novembre 2007)
<b>AUTRES SERVICES</b>	Société P.A.C.T. (Sainte-Foy)	1 à 5	La Société P.A.C.T. demandera au Registraire des entreprises la permission de se dissoudre. ( <i>Québec Hebdo</i> , 27 octobre 2007)
	L'Institut de recherche en gestion des ressources humaines environnementales (Quartiers-Historiques)	1 à 5	L'Institut de recherche en gestion des ressources humaines environnementales demandera au Registraire des entreprises la permission de se dissoudre. ( <i>Québec Hebdo</i> , 1 <sup>er</sup> décembre 2007)

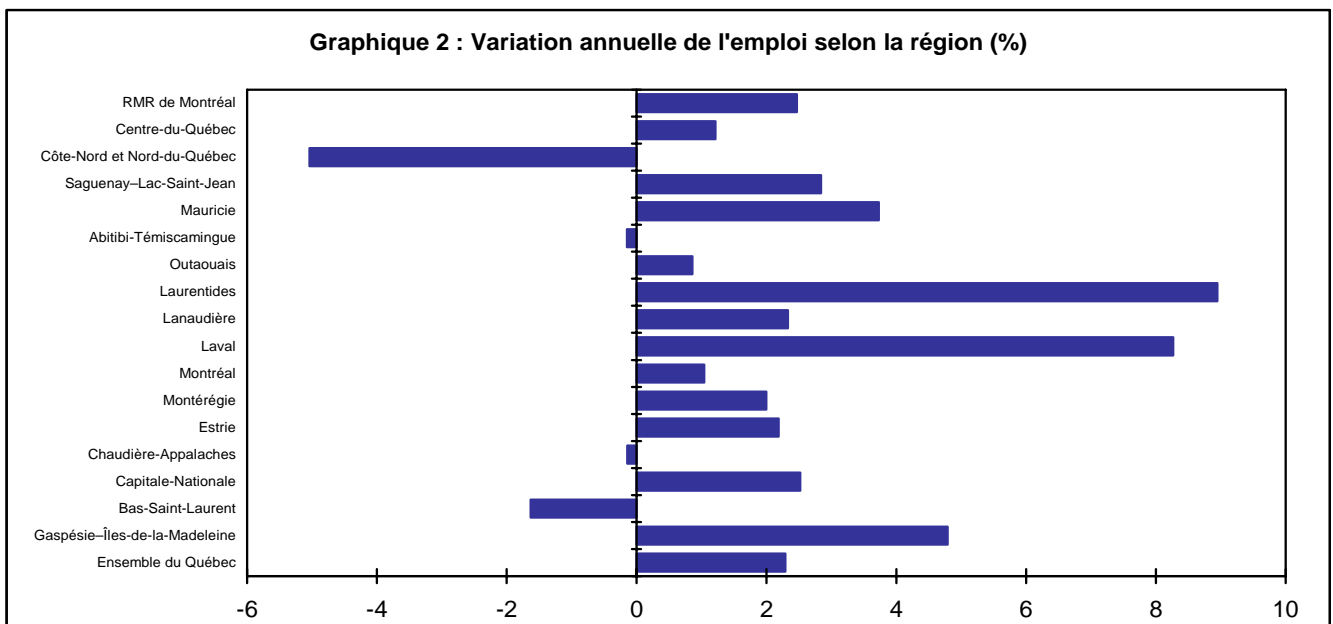
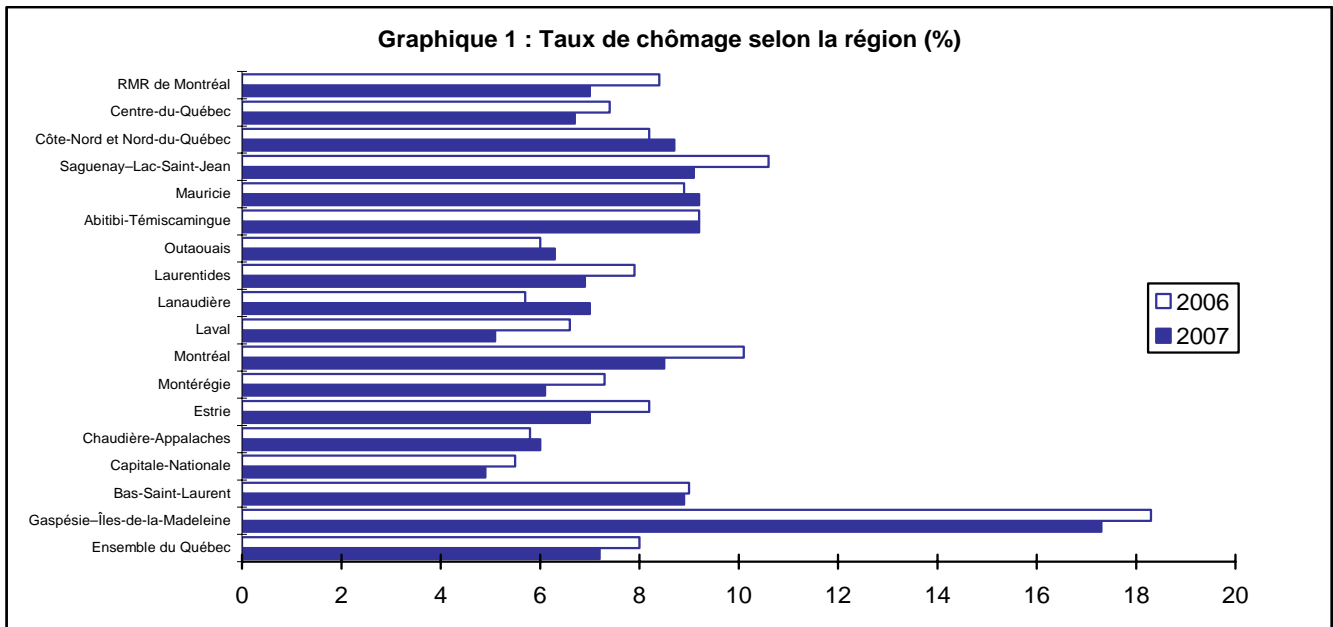
Source : Banque de données, Emploi-Québec de la Capitale-Nationale.

# **Section 2 annuelle**

---

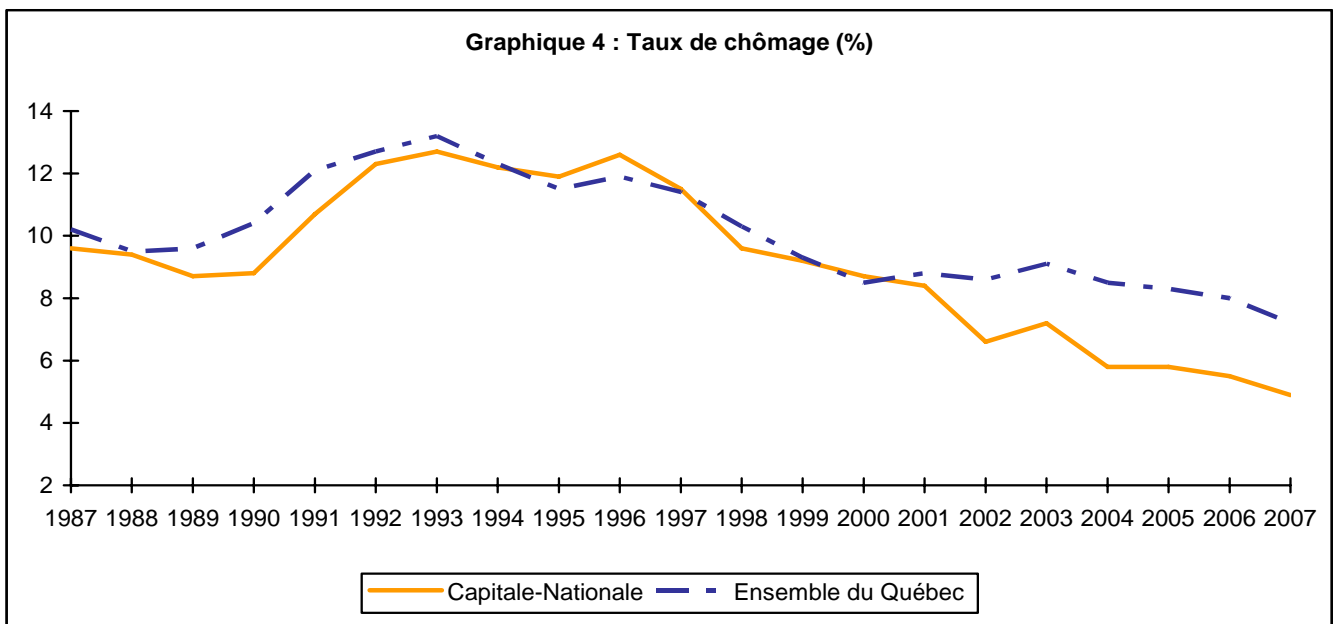
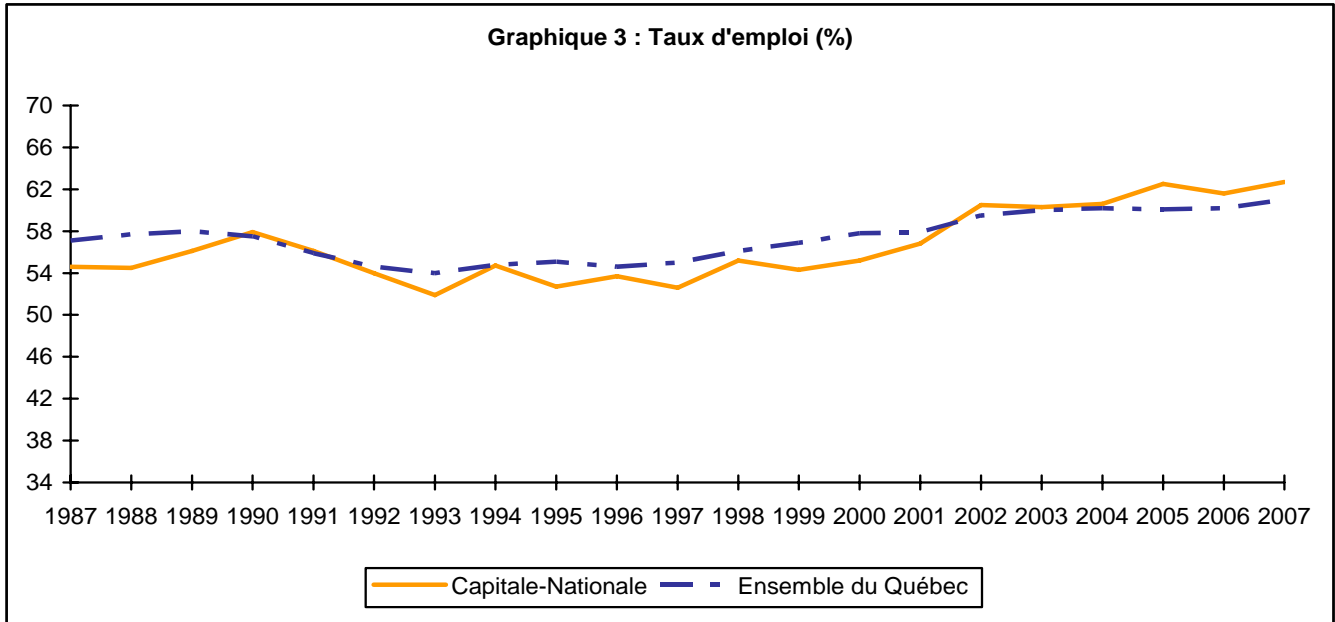
## **Graphiques et tableaux**

**Graphiques 1 et 2**  
**TAUX DE CHÔMAGE ET VARIATION ANNUELLE DE L'EMPLOI SELON LA RÉGION**  
**Moyenne annuelle 2007**



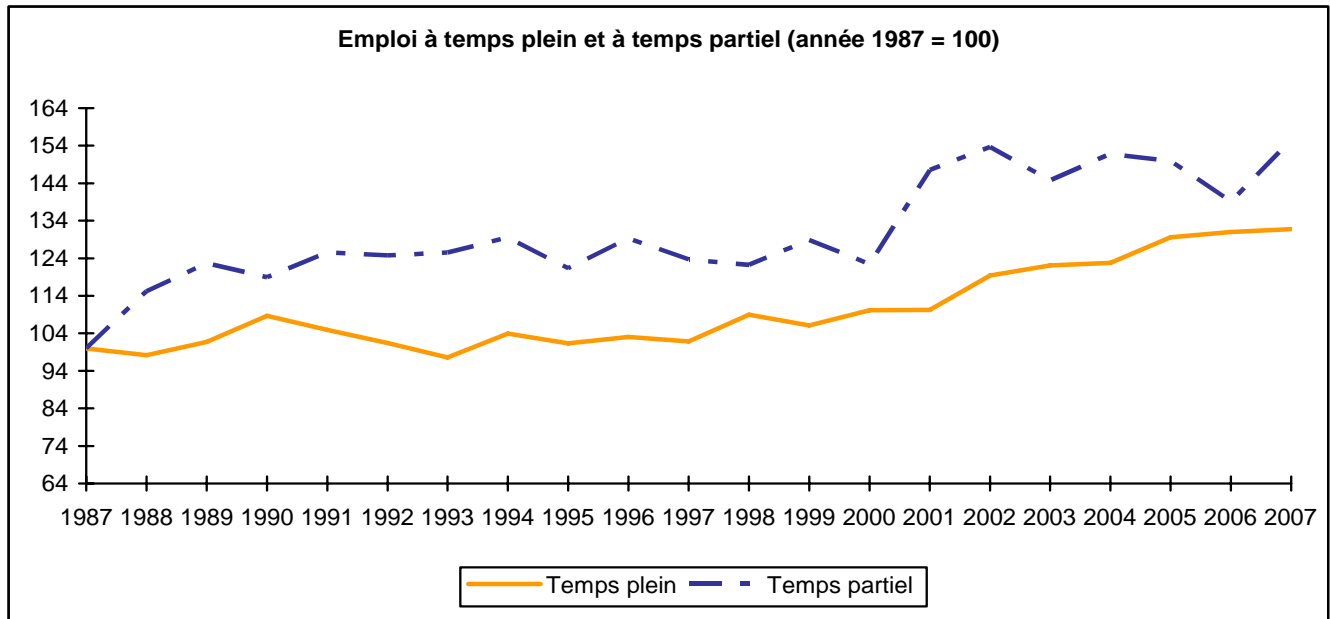
Source : Statistique Canada, *Enquête sur la population active*.

**Graphiques 3 et 4**  
**TAUX D'EMPLOI (%) ET TAUX DE CHÔMAGE (%)**  
**Capitale-Nationale et ensemble du Québec**  
**Moyenne annuelle 2007**



Source : Statistique Canada, *Enquête sur la population active*.

**Graphique 5**  
**EMPLOI À TEMPS PLEIN ET À TEMPS PARTIEL**  
**Capitale-Nationale**  
**Moyenne annuelle 2007**



Source : Statistique Canada, *Enquête sur la population active*.

**Tableau 1**  
**PRINCIPAUX INDICATEURS DU MARCHÉ DU TRAVAIL**  
**Capitale-Nationale et ensemble du Québec**  
**Données non désaisonnalisées**

Indicateurs du marché du travail	Capitale-Nationale			Ensemble du Québec		
	Moyenne annuelle 2007	Moyenne annuelle 2006	Variation %	Moyenne annuelle 2007	Moyenne annuelle 2006	Variation %
Population de 15 ans et plus (000)	564,1	559,8	0,8	6 314,5	6 251,5	1,0
Population active (000)	372,0	365,2	1,9	4 150,1	4 094,2	1,4
Emploi (000)	353,7	345,0	2,5	3 851,7	3 765,4	2,3
- Temps plein (000)	287,3	285,6	0,6	3 136,8	3 079,4	1,9
- Temps partiel (000)	66,4	59,4	11,8	714,9	686,1	4,2
Chômeurs et chômeuses (000)	18,3	20,2	-9,4	298,4	328,7	-9,2
Taux de chômage (%)	4,9	5,5		7,2	8,0	
Taux d'activité (%)	65,9	65,2		65,7	65,5	
Taux d'emploi (%)	62,7	61,6		61,0	60,2	
Durée du chômage (semaines)	19,8	16,8	17,9	19,9	20,4	-2,5

- : Donnée non disponible.

Note : La somme des composantes n'est pas toujours égale au total en raison des données qui ont été arrondies.

Source : Statistique Canada, *Enquête sur la population active*.

**Tableau 2**  
**COMPARAISONS INTERRÉGIONALES**  
**QUELQUES INDICATEURS DU MARCHÉ DU TRAVAIL**  
**Moyenne annuelle 2007**  
**Données non désaisonnalisées**

Régions économiques, régions métropolitaines et ensemble du Québec	Taux d'activité (%)	Taux de chômage (%)	Taux d'emploi (%)
<b>RÉGIONS ÉCONOMIQUES</b>			
Gaspésie–Îles-de-la-Madeleine	52,3	17,3	43,3
Bas-Saint-Laurent	59,3	8,9	54,0
<b>Capitale-Nationale</b>	<b>65,9</b>	<b>4,9</b>	<b>62,7</b>
Chaudière-Appalaches	67,1	6,0	63,1
Estrie	64,6	7,0	60,0
Montérégie	67,2	6,1	63,1
Montréal	65,2	8,5	59,7
Laval	69,2	5,1	65,7
Lanaudière	66,9	7,0	62,2
Laurentides	68,6	6,9	63,8
Outaouais	69,0	6,3	64,7
Abitibi-Témiscamingue	63,8	9,2	57,9
Mauricie	59,2	9,2	53,7
Saguenay–Lac-Saint-Jean	62,2	9,1	56,6
Côte-Nord et Nord-du-Québec	60,2	8,7	54,8
Centre-du-Québec	67,4	6,7	62,8
<b>RÉGIONS MÉTROPOLITAINES</b>			
Saguenay	61,3	8,8	55,9
Québec	67,1	5,0	63,7
Trois-Rivières	63,7	7,8	58,8
Sherbrooke	65,6	6,4	61,5
Montréal	67,4	7,0	62,7
Ottawa-Gatineau	72,2	5,2	68,5
<b>ENSEMBLE DU QUÉBEC</b>	<b>65,7</b>	<b>7,2</b>	<b>61,0</b>

Source : Statistique Canada, *Enquête sur la population active*.



**Tableau 3**  
**PRINCIPAUX INDICATEURS DU MARCHÉ DU TRAVAIL SELON LE SEXE ET L'ÂGE**  
**Capitale-Nationale et ensemble du Québec**

Sexes et groupes d'âge	Capitale-Nationale			Ensemble du Québec		
	Moyenne annuelle 2007	Moyenne annuelle 2006	Variation %	Moyenne annuelle 2007	Moyenne annuelle 2006	Variation %
<b>HOMMES</b>						
Population de 15 ans et plus (000)	273,0	266,1	2,6	3 105,0	3 073,4	1,0
Population active (000)	192,1	190,9	0,6	2 191,1	2 184,3	0,3
Emploi (000)	181,6	179,4	1,2	2 017,4	1 998,4	1,0
- Temps plein (000)	160,5	159,3	0,8	1 778,6	1 769,2	0,5
- Temps partiel (000)	21,1	20,2	4,5	238,7	229,3	4,1
Chômeurs (000)	10,5	11,5	-8,7	173,7	185,8	-6,5
Taux de chômage (%)	5,5	6,0		7,9	8,5	
Taux d'activité (%)	70,4	71,7		70,6	71,1	
Taux d'emploi (%)	66,5	67,4		65,0	65,0	
<b>FEMMES</b>						
Population de 15 ans et plus (000)	291,2	293,7	-0,9	3 209,5	3 178,1	1,0
Population active (000)	179,9	174,3	3,2	1 959,0	1 909,9	2,6
Emploi (000)	172,1	165,6	3,9	1 834,3	1 767,0	3,8
- Temps plein (000)	126,8	126,3	0,4	1 358,1	1 310,2	3,7
- Temps partiel (000)	45,3	39,2	15,6	476,2	456,8	4,2
Chômeuses (000)	7,8	8,8	-11,4	124,7	142,9	-12,7
Taux de chômage (%)	4,3	5,0		6,4	7,5	
Taux d'activité (%)	61,8	59,3		61,0	60,1	
Taux d'emploi (%)	59,1	56,4		57,2	55,6	
<b>15-29 ANS</b>						
Population de 15 à 29 ans (000)	128,0	133,9	-4,4	1 485,9	1 481,7	0,3
Population active (000)	100,7	104,5	-3,6	1 100,1	1 089,4	1,0
Emploi (000)	92,6	96,1	-3,6	984,8	970,3	1,5
- Temps plein (000)	60,5	65,2	-7,2	659,3	661,8	-0,4
- Temps partiel (000)	32,1	30,9	3,9	325,4	308,5	5,5
Chômeurs et chômeuses (000)	8,1	8,5	-4,7	115,3	119,1	-3,2
Taux de chômage (%)	8,0	8,1		10,5	10,9	
Taux d'activité (%)	78,7	78,0		74,0	73,5	
Taux d'emploi (%)	72,3	71,8		66,3	65,5	
<b>30 ANS ET PLUS</b>						
Population de 30 ans et plus (000)	436,1	425,9	2,4	4 828,7	4 769,8	1,2
Population active (000)	271,3	260,7	4,1	3 050,0	3 004,7	1,5
Emploi (000)	261,0	248,9	4,9	2 867,0	2 795,1	2,6
- Temps plein (000)	226,8	220,4	2,9	2 477,4	2 417,6	2,5
- Temps partiel (000)	34,3	28,5	20,4	389,5	377,5	3,2
Chômeurs et chômeuses (000)	10,3	11,8	-12,7	183,1	209,6	-12,6
Taux de chômage (%)	3,8	4,5		6,0	7,0	
Taux d'activité (%)	62,2	61,2		63,2	63,0	
Taux d'emploi (%)	59,8	58,4		59,4	58,6	

- : Donnée non disponible.

Note : La somme des composantes n'est pas toujours égale au total en raison des données qui ont été arrondies.

Source : Statistique Canada, *Enquête sur la population active*.

**Tableau 4**  
**EMPLOI PAR SECTEUR D'ACTIVITÉ**  
**Capitale-Nationale, RMR Québec et ensemble du Québec**

Secteurs d'activité <sup>1</sup>	Capitale-Nationale			RMR Québec			Ensemble du Québec		
	Moyenne annuelle	Variation		Moyenne annuelle	Variation		Moyenne annuelle	Variation	
	2007 (000)	2006 (000)	%	2007 (000)	2006 (000)	%	2007 (000)	2006 (000)	%
<b>Secteur de la production de biens</b>	<b>48,4</b>	<b>56,8</b>	<b>-14,8</b>	<b>55,5</b>	<b>63,0</b>	<b>-11,9</b>	<b>872,1</b>	<b>901,1</b>	<b>-3,2</b>
Agriculture	-	2,8	-	2,1	1,7	23,5	65,3	65,1	0,3
Autres branches du secteur primaire	1,6	1,6	0,0	1,9	-	-	35,8	38,8	-7,7
Services publics	1,5	3,2	-53,1	2,2	3,4	-35,3	32,3	29,7	8,8
Construction	11,1	11,8	-5,9	11,9	14,8	-19,6	195,5	186,1	5,1
Fabrication	32,8	37,4	-12,3	37,5	41,9	-10,5	543,2	581,3	-6,6
<b>Secteur des services</b>	<b>305,2</b>	<b>288,2</b>	<b>5,9</b>	<b>330,2</b>	<b>313,7</b>	<b>5,3</b>	<b>2 979,6</b>	<b>2 864,4</b>	<b>4,0</b>
Commerce	57,5	58,6	-1,9	63,3	64,1	-1,2	646,0	628,5	2,8
Transports, entreposage	15,0	11,0	36,4	16,2	10,3	57,3	178,4	167,2	6,7
Finance, assurances, immobilier et location	27,0	25,1	7,6	32,1	30,0	7,0	231,6	222,3	4,2
Services professionnels, scientifiques et techniques	23,1	20,9	10,5	23,3	22,9	1,7	256,7	241,7	6,2
Services aux entreprises, services relatifs aux bâtiments et autres services de soutien	14,7	11,8	24,6	16,0	12,7	26,0	147,4	139,8	5,4
Services d'enseignement	25,4	23,8	6,7	26,8	27,1	-1,1	259,3	260,9	-0,6
Soins de santé et assistance sociale	47,2	45,4	4,0	51,0	48,0	6,3	455,2	454,1	0,2
Information, culture et loisirs	11,9	13,0	-8,5	12,8	14,1	-9,2	171,9	160,4	7,2
Hébergement et services de restauration	24,9	25,3	-1,6	26,0	26,4	-1,5	236,5	214,8	10,1
Autres services	17,6	13,9	26,6	17,2	15,8	8,9	176,7	159,1	11,1
Administrations publiques	41,1	39,5	4,1	45,3	42,3	7,1	219,8	215,6	1,9
<b>ENSEMBLE DES SECTEURS</b>	<b>353,7</b>	<b>345,0</b>	<b>2,5</b>	<b>385,7</b>	<b>376,6</b>	<b>2,4</b>	<b>3 851,7</b>	<b>3 765,4</b>	<b>2,3</b>

- : Donnée non disponible.

Note : La somme des composantes n'est pas toujours égale au total en raison des données qui ont été arrondies.

1 Selon le système de classification des industries de l'Amérique du Nord (SCIAN),

Source : Statistique Canada, *Enquête sur la population active*.

**Tableau 5**  
**EMPLOI PAR GRAND GROUPE PROFESSIONNEL**  
**Capitale-Nationale, Capitale-Nationale et RMR Québec et ensemble du Québec**

Genre de compétence	Capitale-Nationale			RMR Québec			Ensemble du Québec		
	Moyenne annuelle	Variation	%	Moyenne annuelle	Variation	%	Moyenne annuelle	Variation	%
	2007 (000)	2006 (000)		2007 (000)	2006 (000)		2007 (000)	2006 (000)	
Gestion	25,1	28,8	-12,8	26,7	31,0	-13,9	328,6	319,3	2,9
Affaires, finance et administration	69,1	70,1	-1,4	76,3	79,0	-3,4	701,5	685,2	2,4
Sciences naturelles et appliquées et professions apparentées	32,3	27,1	19,2	36,2	30,1	20,3	280,2	263,9	6,2
Secteur de la santé	26,9	25,2	6,7	29,2	25,3	15,4	246,8	242,3	1,9
Sciences sociales, enseignement, administration publique et religion	37,6	35,2	6,8	40,9	37,8	8,2	353,0	358,5	-1,5
Arts, culture, sports et loisirs	13,4	12,0	11,7	14,2	12,3	15,4	129,6	125,6	3,2
Vente et services	91,2	85,1	7,2	98,5	95,4	3,2	932,0	887,5	5,0
Métiers, transport et machinerie	43,1	42,3	1,9	44,4	43,2	2,8	538,6	527,3	2,1
Prof. propres au secteur primaire	3,1	5,2	-40,4	3,8	4,5	-15,6	92,9	96,2	-3,4
Transformation, fabrication et services d'utilité publique	12,0	14,0	-14,3	15,5	18,1	-14,4	248,7	259,7	-4,2
<b>ENSEMBLE DES PROFESSIONS</b>	<b>353,7</b>	<b>345,0</b>	<b>2,5</b>	<b>385,7</b>	<b>376,6</b>	<b>2,4</b>	<b>3 851,7</b>	<b>3 765,4</b>	<b>2,3</b>
<b>Niveau de compétence<sup>1</sup></b>									
Gestion	25,1	28,8	-12,8	26,7	31,0	-13,9	328,6	319,3	2,9
Professionnel	79,5	67,6	17,6	84,1	72,9	15,4	691,8	668,3	3,5
Technique	110,7	109,9	0,7	121,5	122,5	-0,8	1 235,0	1 218,1	1,4
Intermédiaire	99,5	97,2	2,4	112,0	104,7	7,0	1 150,8	1 123,3	2,4
Élémentaire	38,9	41,5	-6,3	41,3	45,4	-9,0	445,4	436,4	2,1

- : Donnée non disponible.

Note : La somme des composantes n'est pas toujours égale au total en raison des données qui ont été arrondies.

<sup>1</sup> Le niveau de compétence selon la Classification nationale des professions : gestion (expérience dans le domaine visé); professionnel (généralement diplôme universitaire); technique (généralement diplôme collégial ou secondaire professionnel); intermédiaire (généralement diplôme secondaire général); élémentaire (généralement études secondaires non terminées).

Source : Statistique Canada, *Enquête sur la population active*.

**Tableau 6**  
**EMPLOI PAR SECTEUR D'ACTIVITÉ POUR L'ENSEMBLE DU QUÉBEC**

Secteurs d'activité <sup>1</sup>	Ensemble du Québec		
	Moyenne annuelle		Variation
	2007 (000)	2006 (000)	%
<b>Secteur de la production de biens</b>	<b>872,1</b>	<b>901,1</b>	<b>-3,2</b>
Agriculture	65,3	65,1	0,3
Foresterie et exploitation forestière	15,3	17,8	-14,0
Pêche, chasse et piégeage	1,8	2,6	-30,8
Extraction minière	18,7	18,4	1,6
Services publics	32,3	29,7	8,8
Construction	195,5	186,1	5,1
Fabrication d'aliments, de boissons et de produits du tabac	76,7	71,9	6,7
Usines de textiles et de produits textiles	15,9	15,9	0,0
Fabrication de vêtements, de produits en cuir et analogues	31,3	33,3	-6,0
Fabrication de produits en bois	40,1	52,8	-24,1
Fabrication du papier	27,7	33,5	-17,3
Impression et activités connexes de soutien	28,1	28,3	-0,7
Fabrication de produits chimiques	28,7	31,1	-7,7
Fabrication de produits en caoutchouc et en plastique	31,1	36,3	-14,3
Fabrication de produits minéraux non métalliques	11,3	17,2	-34,3
Première transformation des métaux	30,7	30,8	-0,3
Fabrication de produits métalliques	41,9	43,9	-4,6
Fabrication de machines	24,8	26,6	-6,8
Fabrication de produits informatiques et électroniques	23,4	23,9	-2,1
Fabrication de matériel, d'appareils et de composants électriques	15,2	17,3	-12,1
Fabrication de matériel de transport	49,6	54,9	-9,7
Fabrication de meubles et de produits connexes	36,5	38,5	-5,2
Activités diverses de fabrication <sup>2</sup>	30,2	25,1	20,3
<b>Secteur des services</b>	<b>2 979,6</b>	<b>2 864,4</b>	<b>4,0</b>
Commerce de gros	163,0	142,6	14,3
Commerce de détail	483,0	485,9	-0,6
Transport et entreposage	178,4	167,2	6,7
Finance	107,9	106,9	0,9
Sociétés d'assurance, fonds et autres instruments financiers	64,4	58,2	10,7
Services immobiliers	41,1	41,4	-0,7
Services de location et de location à bail	18,1	15,7	15,3
Services professionnels, scientifiques et techniques	256,7	241,7	6,2
Services aux entreprises, services relatifs aux bâtiments et autres services de soutien	147,4	139,8	5,4
Services d'enseignement	259,3	260,9	-0,6
Soins de santé et assistance sociale	455,2	454,1	0,2
Information, culture et loisirs	171,9	160,4	7,2
Hébergement et restauration	236,5	214,8	10,1
Autres services	176,6	159,1	11,0
Administration fédérale (incluant la défense)	76,1	73,5	3,5
Administrations publiques provinciales et territoriales	69,4	72,0	-3,6
Administrations publiques locales, municipales, régionales et autres	74,2	70,1	5,8
<b>ENSEMBLE DES SECTEURS</b>	<b>3 851,7</b>	<b>3 765,4</b>	<b>2,3</b>

- : Donnée non disponible.

Note : La somme des composantes n'est pas toujours égale au total en raison des données qui ont été arrondies.

1 Selon le système de classification des industries de l'Amérique du Nord (SCIAN).

2 L'industrie de la fabrication de produits du pétrole et du charbon est incluse dans cette industrie.

Source : Statistique Canada, *Enquête sur la population active*.

**Tableau 7A**  
**PRESTATAIRES DE L'ASSURANCE-EMPLOI<sup>1</sup>**  
**SELON LES RÉGIONS ÉCONOMIQUES ET L'ENSEMBLE DU QUÉBEC**

Régions économiques et ensemble du Québec	Année 2007	Année 2006	Variation %	Taux de prestation <sup>2</sup> Année 2007
<b>RÉGIONS ÉCONOMIQUES</b>				
Gaspésie–Îles-de-la-Madeleine	14 409	14 768	-2,4	22,4
Bas-Saint-Laurent	15 161	15 184	-0,2	11,1
<b>Capitale-Nationale</b>	<b>20 169</b>	<b>21 213</b>	<b>-4,9</b>	<b>4,4</b>
Chaudière-Appalaches	16 090	16 283	-1,2	5,9
Estrie	11 625	12 271	-5,3	5,7
Montérégie	39 190	40 045	-2,1	4,2
Montréal	39 975	45 099	-11,4	3,1
Laval	8 362	8 848	-5,5	3,3
Lanaudière	16 336	16 383	-0,3	5,5
Laurentides	19 688	19 889	-1,0	5,6
Outaouais	8 373	8 964	-6,6	3,5
Abitibi-Témiscamingue	9 024	9 352	-3,5	9,1
Mauricie	13 257	13 509	-1,9	7,6
Saguenay–Lac-Saint-Jean	18 678	18 757	-0,4	9,9
Côte-Nord	8 420	8 515	-1,1	12,5
Nord-du-Québec	1 784	2 120	-15,8	6,9
Centre-du-Québec	10 401	10 788	-3,6	6,8
ZME <sup>3</sup> de Montréal	88 074	95 374	-7,7	3,6
<b>ENSEMBLE DU QUÉBEC</b>	<b>270 942</b>	<b>281 988</b>	<b>-3,9</b>	<b>5,2</b>

1 Prestataires de l'assurance-emploi actifs et aptes au travail.

2 Le taux de prestataires correspond au nombre de prestataires divisé par le nombre de personnes âgées de 15 à 64 ans (recensement 2006).

3 La ZME ou zone métropolitaine de l'emploi est formée de la somme des territoires des 47 centres locaux d'emploi de la RMR de Montréal et correspond presque au territoire de la RMR.

Source : Ressources humaines et Développement social Canada.

**Tableau 7B**  
**PRESTATAIRES DE L'ASSURANCE-EMPLOI<sup>1</sup>**  
**SELON LES CENTRES LOCAUX D'EMPLOI**

<b>Centres locaux d'emploi</b>	<b>Année 2007</b>	<b>Année 2006</b>	<b>Variation %</b>	<b>Taux de prestation<sup>2</sup> Année 2007</b>
Beauport	2 811	2 758	1,9	4,1
La Côte-de-Beaupré	1 110	1 114	-0,4	7,0
Portneuf	2 273	2 241	1,4	7,2
Loretteville		1 417		
Des Quartiers-Historiques	1 719	1 767	-2,7	3,9
La-Malbaie	1 647	1 657	-0,6	14,7
Baie-Saint-Paul	1 150	1 181	-2,6	12,9
Sainte-Foy	5 452	4 327	26,0	3,0
Charlesbourg	4 002	3 534	13,2	4,1
<b>Capitale-Nationale</b>	<b>20 169</b>	<b>21 213</b>	<b>-4,9</b>	<b>4,4</b>
<b>ENSEMBLE DU QUÉBEC</b>	<b>270 942</b>	<b>281 988</b>	<b>-3,9</b>	<b>5,2</b>

1 Prestataires de l'assurance-emploi actifs et aptes au travail.

2 Le taux de prestataires correspond au nombre de prestataires divisé par le nombre de personnes âgées de 15 à 64 ans (recensement 2006).

Source : Ressources humaines et Développement social Canada.

# Annexe

## **Liste des centres locaux d'emploi (CLE)**

### **Capitale-Nationale**

#### **Beauport**

773, avenue Royale  
Beauport (Québec) G1E 1Z1  
(418) 646-3350

#### **Centre de traitement des contraintes sévères à l'emploi**

135, rue des Chênes Ouest  
Québec (Québec) G1L 1K6  
(418) 646-0050

#### **Baie-Saint-Paul**

915, boulevard Mgr Laval  
Baie-Saint-Paul (Québec) G3Z 1A2  
(418) 435-5590

#### **Côte-de-Beaupré**

9104, boulevard Sainte-Anne  
Sainte-Anne-de-Beaupré (Québec)  
G0A 3C0  
(418) 827-6730

#### **Des Quartiers-Historiques**

400, boulevard Jean-Lesage,  
Hall Ouest, bureau 40  
Québec (Québec) G1K 8W1  
(418) 643-3300

#### **Sainte-Foy**

1020, route de l'Église, 4e étage  
Sainte-Foy (Québec) G1V 5A7  
(418) 646-8066

#### **Portneuf**

100, route 138, bureau 220  
Donnacona (Québec) G3M 1B6  
(418) 285-2622

#### **La Malbaie**

21, rue Patrick Morgan, C.P. 338  
La Malbaie, (Québec) G5A 1T8  
(418) 665-4491

#### **Charlesbourg**

8000, boul. Henri-Bourassa, 2e étage  
Charlesbourg (Québec) G1G 4C7  
(418) 644-1266