


**Bulletin régional  
sur le marché du travail  
CAPITALE-NATIONALE**

1<sup>er</sup> trimestre 2007  
volume 27, numéro 1



**Publication réalisée par la**

Direction de la planification, du partenariat et de l'information sur le marché du travail d'Emploi-Québec, région de la Capitale-Nationale

**Direction**

Michel Gingras

**Rédaction**

Martine Roy, économiste

**Conception et développement**

Omar Choucair, analyste en informatique

Lamara Yadel, technicien en informatique

Riadh Ounissi, technicien en informatique

Mélanie Lapalme, technicienne en informatique

**Secrétariat**

Claudine Champion

Abonnement et changement d'adresse :

Emploi-Québec, Capitale-Nationale

Téléphone : 418 687-3540 poste 339

Télécopieur : 418 646-2958

Courriel : [claudine.campion@mess.gouv.qc.ca](mailto:claudine.campion@mess.gouv.qc.ca)

Publication disponible sur le site Internet :

<http://emploi.quebec.net/francais/imt>

Dépôt légal : 1<sup>er</sup> trimestre 2007

Bibliothèque et Archives nationales du Québec, 2007

Bibliothèque et Archives nationales Canada, 2007

ISSN 1912-6603

# Table des matières

<b>LEXIQUE</b> .....	<b>4</b>
<b>MISE EN GARDE MÉTHODOLOGIQUE</b> .....	<b>5</b>
<b>FAITS SAILLANTS</b> .....	<b>6</b>
<b>SECTION 1</b> .....	<b>7</b>
CONJONCTURE .....	7
MARCHÉ DU TRAVAIL.....	9
<b>SECTION 2</b> .....	<b>15</b>
<b>GRAPHIQUES</b> .....	<b>16</b>
<i>Taux de chômage et variation annuelle de l'emploi selon la région</i> .....	16
<i>Taux d'emploi (%) et taux de chômage (%), Capitale-Nationale et ensemble du Québec</i> .....	17
<i>Emploi à temps plein et à temps partiel, Capitale-Nationale</i> .....	18
<b>TABLEAUX</b> .....	<b>19</b>
<i>Principaux indicateurs du marché du travail</i> .....	19
<i>Comparaisons interrégionales</i> .....	20
<i>Principaux indicateurs du marché du travail selon le sexe et l'âge</i> .....	21
<i>Emploi par secteur d'activité</i> .....	22
<i>Emploi par grand groupe professionnel</i> .....	23
<i>Emploi par secteur d'activité pour l'ensemble du Québec</i> .....	24
<i>Prestataires de l'assurance-emploi selon les régions économiques et l'ensemble du Québec</i> .....	25
<i>Prestataires de l'assurance-emploi selon les centres locaux d'emploi</i> .....	26
<i>Principaux projets d'investissement en cours ou annoncés</i> .....	27
<i>Mises à pied annoncées</i> .....	34
<b>ANNEXE</b> .....	<b>40</b>
LISTE DES CENTRES LOCAUX D'EMPLOI (CLE) .....	41

# Lexique

**Population de 15 ans et plus :** Toutes les personnes âgées de 15 ans et plus, résidant au Québec, à l'exception des personnes vivant dans les réserves indiennes, des pensionnaires d'institutions et des membres des Forces armées.

**Population active :** Nombre de personnes, parmi la population de 15 ans et plus, au travail ou en chômage.

**Emploi :** Nombre de personnes qui habitent une région et qui travaillent, peu importe le lieu. Cette définition correspond à celle, des personnes occupées, utilisée par Statistique Canada dans l'*Enquête sur la population active*.

- ◆ L'emploi à **temps plein** tient compte des personnes qui travaillent habituellement 30 heures ou plus par semaine à leur emploi principal ou à leur unique emploi.
- ◆ L'emploi à **temps partiel** tient compte des personnes qui travaillent habituellement moins de 30 heures par semaine à leur emploi principal ou à leur unique emploi.

**Chômeurs :** Personnes qui sont sans emploi et qui se cherchent activement un emploi.

**Taux de chômage :** (Nombre de chômeurs / population active) x 100.

**Taux d'activité :** (Population active / population de 15 ans et plus) x 100.

**Taux d'emploi :** (Emploi / population de 15 ans et plus) x 100.

**Taux de prestataires de l'assistance-emploi : Prestataires adultes sans contraintes à l'emploi** divisé par le nombre de personnes de 15 à 64 ans (Recensement 2001) X 100

**Taux de prestataires de l'assurance-emploi : Prestataires actifs et aptes au travail** divisé par le nombre de personnes de 15 à 64 ans (Recensement 2001) X 100

**Taux de prestataires :** Prestataires / population de 15 à 64 ans (Recensement 2001) x 100.

**RMR :** Région métropolitaine de recensement.

**ZME :** Zone métropolitaine de l'emploi est formée de la somme des territoires des 47 centres locaux d'emploi de la région métropolitaine de recensement (RMR) de Montréal.

**Note :** Pour des définitions plus détaillées, voir Statistique Canada, *La Population active*. Mensuel. N° 71-001.

# Mise en garde méthodologique

Les estimations régionales sur le marché du travail se distinguent à plusieurs égards des données canadiennes et québécoises sur l'emploi et le chômage, diffusées mensuellement par Statistique Canada et tirées de l'*Enquête sur la population active*. Les estimations dont font part mensuellement les médias sont **désaisonnalisées**, ce qui veut dire qu'elles sont corrigées des variations saisonnières afin de rendre les données comparables avec celles de n'importe quel autre mois de n'importe quelle année. Statistique Canada ne désaisonnalise pas les données régionales. Des estimations régionales **désaisonnalisées** sont cependant produites par l'Institut de la statistique du Québec.

Les estimations régionales se distinguent des estimations québécoises mensuelles en ce que les premières sont des **moyennes mobiles de trois mois** (donc trimestrielles). Ainsi, l'estimation du taux de chômage du premier trimestre pour Chaudière-Appalaches est en réalité une estimation du taux de chômage moyen de cette région pour les mois de janvier, février et mars. L'estimation de juin correspondra au taux moyen d'avril, mai et juin. Cette façon de faire a été introduite par Statistique Canada en 1991 afin de réduire les fluctuations mensuelles des estimations régionales non désaisonnalisées occasionnées par la faible taille de l'échantillon à partir duquel sont produites ces estimations. Malgré l'établissement de moyennes mobiles de trois mois, les estimations régionales, qu'elles soient désaisonnalisées ou non, demeurent entachées de marges d'erreur élevées à cause de cette faible taille de l'échantillon. Celui-ci, qui est de 9 558 ménages par mois pour l'ensemble du Québec, varie selon les régions, de 236 ménages pour la région Centre-du-Québec à 1 228 ménages en Montérégie. Statistique Canada a estimé les marges d'erreur pour les régions du Québec à partir des estimations moyennes de juillet à décembre 2006.<sup>1</sup>

Selon ces estimations, comme on peut le voir au tableau qui suit, lorsque le taux de chômage **non désaisonné** estimé pour le Québec pour un trimestre donné est de 7,5 %, il y a 67 % de chances que le taux réel, qu'on observerait si l'on recensait tous les ménages du Québec, se situe entre 7,2 % et 7,7 %. Lorsque l'on veut hausser à 90 % la probabilité que l'estimation fasse partie de l'intervalle de confiance, les bornes inférieure et supérieure sont respectivement de 7,1 % et 7,9 %. Pour les estimations régionales, la marge d'erreur s'accroît considérablement. Ainsi, une estimation du taux de chômage de 15,4 % pour la Gaspésie—Îles-de-la-Madeleine signifie qu'il y a une probabilité de 67 % que le taux de chômage de cette région se situe entre 14,0 % et 16,8 %. L'intervalle de confiance à 67 % pour cette région est donc dans ce cas-ci de 2,8 points de pourcentage. Une variation du taux de chômage de 2 points dans un sens ou dans l'autre ne peut alors être considérée statistiquement significative avec un tel intervalle de confiance. À Montréal, où l'échantillon est plus important, un taux estimé de 9,4 % se situe en réalité entre 8,7 % et 10,1 % deux fois sur trois.

Région	Taille de l'échantillon	Taux de chômage moyen 07-06 à 12-06 *	Intervalle de confiance à 95 %		Intervalle de confiance à 90 %		Intervalle de confiance à 67 %	
			Borne inférieure	Borne supérieure	Borne inférieure	Borne supérieure	Borne inférieure	Borne supérieure
Gaspésie—Îles-de-la-Madeleine	408	15,4	12,6	18,2	13,1	17,7	14,0	16,8
Bas-Saint-Laurent	388	7,4	5,5	9,3	5,8	9,0	6,5	8,3
Québec	624	5,2	3,8	6,6	4,0	6,4	4,5	5,9
Chaudière-Appalaches	764	5,4	4,0	6,8	4,3	6,5	4,7	6,1
Estrie	1 016	8,1	6,5	9,7	6,8	9,4	7,3	8,9
Centre-du-Québec	264	6,4	3,7	9,1	4,2	8,6	5,1	7,7
Montérégie	1 228	7,3	6,1	8,5	6,3	8,3	6,7	7,9
Montréal	1 039	9,4	8,1	10,7	8,3	10,5	8,7	10,1
Laval	278	6,1	4,2	8,0	4,5	7,7	5,1	7,1
Lanaudière	303	5,1	3,6	6,6	3,8	6,4	4,4	5,8
Laurentides	348	6,6	4,7	8,5	5,0	8,2	5,7	7,5
Outaouais	866	5,4	4,3	6,5	4,5	6,3	4,8	6,0
Abitibi-Témiscamingue	305	9,0	6,5	11,5	6,9	11,1	7,7	10,3
Mauricie	750	8,7	6,1	11,3	6,5	10,9	7,4	10,0
Saguenay—Lac-Saint-Jean	741	10,4	7,9	12,9	8,3	12,5	9,2	11,6
Côte-Nord et Nord-du-Québec	236	7,1	4,6	9,6	5,0	9,2	5,8	8,4
RMR de Montréal	2 111	7,8	6,7	8,9	6,9	8,7	7,3	8,3
Province de Québec	9 558	7,5	7,0	8,0	7,1	7,9	7,3	7,7

\* Pour les régions, selon les moyennes mobiles de trois mois de juillet à décembre 2006. Pour la RMR de Montréal, selon les estimations mensuelles de juillet à décembre 2006.

<sup>1</sup> La période part de la moyenne mobile de trois mois de juillet 2006 à décembre 2006. Le calcul est basé sur la moyenne des MM3M pour les six derniers mois de 2006 pour le Québec et les régions. Dans le cas de la RMR de Montréal, le calcul est basé sur la moyenne des six dernières données mensuelles de 2006. La taille de l'échantillon correspond au nombre moyen de ménages entre juillet et décembre 2006.

Source : Statistique Canada

# Faits saillants

---

Le premier trimestre de 2007 s'est soldé par la perte de 6 900 emplois dans la région de la Capitale-Nationale. Avec cette baisse de 2,0 %, le nombre d'emplois s'établit à 332 600.

Alors que l'emploi à temps partiel affichait un gain net de 3 700, celui à temps plein diminuait de 10 600 au cours de la même période.

Bien que la croissance de l'emploi n'ait pas été au rendez-vous en ce début d'année 2007, le nombre de chômeurs a baissé dans la région. Le nombre de personnes actives sur le marché du travail a connu une réduction non négligeable de 8 300 ou 2,3 %, plus forte que celle qui a été observée pour le niveau d'emploi total. Ainsi, on dénombre 23 400 chômeurs, soit 1 500 de moins qu'en mars 2006. Cette réduction porte le taux de chômage à 6,6 %, soit 0,2 point de pourcentage de moins que l'an dernier.

Le taux d'activité dans la région a également diminué, passant de 65,3 % à 63,2 % entre les premiers trimestres de 2006 et 2007, ce qui constitue une baisse de 2,1 points de pourcentage.

La région de la Capitale-Nationale arrive au deuxième rang en ce qui concerne la statistique du taux de chômage (6,6 %), mais au onzième rang pour le taux d'activité (63,2 %).

Malgré des pertes d'emplois au premier trimestre de 2007, les hommes ont plutôt bien tiré leur épingle du jeu. En effet, ils ont bénéficié d'un ajout de 7 200 emplois, tous à temps plein. De plus, la hausse de la population active, moins marquée que celle de l'emploi, a provoqué une réduction du nombre de chômeurs (-1 500) et du taux de chômage masculin (-1,1 point de pourcentage), lequel se fixe à 7,5 %.

Chez les femmes, 14 100 se sont retirées de la population active et 14 100 emplois, tous à temps plein, ont été perdus. Le fait que les départs de la population active aient été aussi nombreux que les pertes d'emplois a atténué l'impact sur le taux de chômage des femmes, lequel a augmenté de 0,5 point de pourcentage et s'est ainsi établi à 5,5 %. En revanche, les taux d'emploi et d'activité féminins ont, tous deux, perdu 2,8 points de pourcentage (à 54,1 % et 57,2 %).

La diminution du taux de chômage enregistrée chez les 15 à 29 ans entre les premiers trimestres de 2006 et de 2007 est uniquement attribuable au retrait de plus de 6 000 jeunes de la population active, puisque l'on observe une perte nette de 2 000 emplois pour cette strate d'âge.

Chez les travailleurs âgés de 30 ans et plus, près de 5 000 emplois à temps plein ont été perdus. La population active affiche également un repli de 2 300 personnes. Au terme de ce premier trimestre, on dénombre 2 600 chômeurs de plus dans ce groupe d'âge dont le taux de chômage, en hausse de 1,1 point de pourcentage, se fixe à 5,9 %.

Le secteur de la fabrication de biens est en perte de vitesse dans la région de la Capitale-Nationale. En effet, ce secteur connaît depuis trois trimestres des pertes nettes d'emplois. Ainsi, entre les premiers trimestres de 2006 et de 2007, le niveau d'emploi a chuté de 15 500. La fabrication (-6 400) et la construction (-5 500) sont les secteurs les plus touchés par ces réductions d'effectifs.

Dans le secteur des services, c'est plutôt 8 500 emplois qui ont été créés. Les services professionnels, scientifiques et techniques ainsi que le transport et l'entreposage cumulent 14 400 nouveaux emplois. En revanche, les administrations publiques (-5 600), la finance, les assurances, l'immobilier et la location (-2 500), l'information, la culture et les loisirs (-2 400) ainsi que les soins de santé et l'assistance sociale (-2 200) affichent les variations les plus marquées.

En janvier 2007, on dénombrait 26 573 prestataires de l'assurance-emploi actifs et aptes au travail dans la région de la Capitale-Nationale, soit 1,4 % ou 357 personnes de plus qu'en janvier 2006.

# Section 1

## Conjoncture

### L'économie au Québec et au Canada<sup>2</sup>

Aux États-Unis, grâce à un sursaut au dernier trimestre mais surtout grâce à un premier trimestre qui s'était montré particulièrement vigoureux, la croissance de l'économie en 2006 a été légèrement supérieure à celle de l'année précédente. Le PIB réel a en effet progressé de 3,3 %, selon les données finales du Bureau of Economic Analysis (BEA). Alors qu'ils étaient un facteur important de croissance au cours des dernières années, les investissements résidentiels, à la baisse, ont amputé la progression de l'économie d'un quart de point. Quant à la consommation des ménages, son rythme de croissance était en baisse pour une deuxième année consécutive. Dans une récente allocution, le président de la Fed<sup>3</sup>, Ben Bernanke, disait se soucier autant de la progression incertaine de l'économie que des pressions inflationnistes, demeurant ainsi peu loquace sur la tendance que prendra son taux directeur, actuellement à 5¼ %.

Au Canada, la croissance du produit intérieur brut<sup>4</sup> a été de 2,7 % en 2006, s'essouffant d'un trimestre à l'autre et en perte de vitesse par rapport à 2005 (2,9 %). Cette progression annuelle de l'économie aura été l'affaire des secteurs de la construction, du

commerce ainsi que de celui de la finance et des assurances, ceux de la fabrication et de la foresterie battant en retraite.

Quant à l'année 2007, elle a commencé timidement, le PIB réel<sup>5</sup> canadien s'étant accru de 0,1 % en janvier par rapport au mois précédent. Les intermédiaires financiers, les assurances et les services immobiliers se sont démarqués, alors que la fabrication, qui représente la moitié de la production de biens, était à la traîne. À ce propos, mentionnons que le taux d'utilisation de la capacité de production a atteint, au dernier trimestre de 2006, son plus faible niveau des trois dernières années. Ce recul n'était toutefois pas entièrement attribuable à la fabrication. Le secteur de l'extraction minière et de pétrole et de gaz, sous l'impulsion, notamment, de forts investissements dans les sables bitumineux de l'Alberta, a en effet vu augmenter considérablement ses capacités productrices. De son côté, l'indicateur avancé composite de Statistique Canada<sup>6</sup> a continué sa progression en février (+0,7 %), annonçant finalement une économie peut-être moins vacillante que ce que l'on aurait pu penser initialement.

Le PIB québécois a crû de 1,6 % en 2006, mû par la production dans les industries de services, notamment celles des commerces de gros et de détail. La production dans les industries productrices de biens ne s'est accrue que de 0,4 %, ralentie, entre autres, par l'exploitation forestière et la fabrication de produits en bois ainsi que par la fabrication de produits informatiques et électroniques. Le commerce extérieur a freiné l'économie québécoise. Les exportations internationales ont en effet connu une année 2006

<sup>2</sup> Cette page a été rédigée par Richard Legris, économiste au Centre d'étude sur l'emploi et la technologie (CETECH).

<sup>3</sup> Federal Reserve Bank – Réserve fédérale américaine.

<sup>4</sup> Au prix du marché en dollars enchaînés.

<sup>5</sup> Données préliminaires, au prix de base en dollars enchaînés.

<sup>6</sup> L'indicateur avancé composite repose sur plusieurs composantes de l'économie. Il sert à prévoir les tendances de court terme de celle-ci.

morose (hausse de seulement 0,4 %). Elles ont cependant bondi de 4,2 % en janvier. Cette hausse s'est produite sous l'impulsion des ventes d'avions, de machines et de matériel de bureau. Quant à la fin d'année 2006 erratique qu'ont connue les expéditions manufacturières québécoises, elle aura marqué le pas pour la nouvelle année 2007. Ces expéditions ont en effet diminué de 3,7 % en janvier. Également en janvier, la valeur des ventes au détail québécoises a crû pour un troisième mois consécutif, mais à un rythme moins soutenu qu'au cours des mois précédents (+0,2 %). Les concessionnaires d'automobiles neuves (-3,4 %), les supermarchés (-2,5 %) et les stations-service (-4,3 %) ont le plus fortement contribué à inhiber le mouvement à la hausse. Rappelons que ces trois types de détaillants assurent près de la moitié des ventes au détail.

Après avoir progressé de 5,2 % entre 2005 et 2006, la valeur des permis de bâtir québécois a diminué de 7,4 % en janvier. Alors que le secteur résidentiel stagnait (+0,1 %), le secteur non résidentiel subissait une sévère correction de 18,9 %. Les composantes industrielle (-53,5 %) et commerciale (-18 %) étaient les grandes perdantes, tandis que la composante institutionnelle et gouvernementale résistait (+6 %). Quant au nombre de mises en chantier, le mouvement à la baisse observé dans les centres urbains l'aura fait diminuer de 12,6 % au Québec en février. Mentionnons que le nombre cumulé annuel de mises en chantier est passé sous la barre des 50 000 en 2006, une première depuis 2002. L'Indice précurseur Desjardins (IPD)<sup>7</sup>, après une finale encourageante en 2006, a encore progressé en janvier (+0,6 %). Il s'agissait d'une hausse pour un quatrième mois de suite. Ces progressions consécutives permettent d'espérer des

jours meilleurs et confortent l'idée selon laquelle une accélération de la croissance au deuxième semestre de 2007 est envisageable.

---

<sup>7</sup> Comme pour l'Indicateur composite canadien, l'Indice précurseur permet d'anticiper les tendances à court terme de l'économie québécoise.



# Marché du travail

## Repli des principaux indicateurs

Les données de l'Enquête de la population active nous indiquent que le premier trimestre de 2007 s'est soldé par la perte de 6 900 emplois dans la région de la Capitale-Nationale. Avec cette baisse de 2,0 %, le niveau d'emploi s'établit à 332 600.

L'emploi à temps plein et celui à temps partiel ont évolué différemment. Alors que l'emploi à temps partiel affichait un gain net de 3 700 au premier trimestre de 2007, celui à temps plein diminuait de 10 600 au cours de la même période.

Bien que la croissance de l'emploi n'ait pas été au rendez-vous en ce début d'année 2007, le nombre de chômeurs a fléchi dans la région. Et pour cause, le nombre de personnes actives sur le marché du travail ayant connu une réduction non négligeable de 8 300 ou 2,3 %, plus forte que celle qui a été observée pour le niveau d'emploi total. Ainsi, on dénombre 23 400 chômeurs, soit 1 500 de moins qu'en mars 2006. Cette réduction porte le taux de chômage à 6,6 %, soit 0,2 point de pourcentage de moins que l'an dernier.

Cette diminution chez la population active n'a pas été sans conséquence sur le taux d'activité régional. En effet, ce taux a varié de 65,3 % à 63,2 % entre les premiers trimestres de 2006 et 2007, ce qui constitue une baisse de 2,1 points de pourcentage.

Le taux d'emploi a, pour sa part, diminué de 1,8 point de pourcentage, passant de 60,9 % à 59,1 %.

Si l'on compare les indicateurs de la région de la Capitale-Nationale avec ceux de l'ensemble du Québec, on constate que les gains d'emplois sont encore présents. En effet, le Québec affiche un ajout de 64 400 emplois, un repli du taux de chômage et une amélioration du taux d'emploi.

La durée moyenne du chômage, exprimée en nombre de semaines, a fait un bond de 110,9 % entre les premiers trimestres de 2006 et de 2007, passant de 16,5 semaines à 34,8 semaines, soit 13,5 semaines de plus que la durée moyenne du Québec.

## Ailleurs au Québec

Les données du tableau 2 tracent un portrait de quelques indicateurs du marché du travail pour les régions économiques et les régions métropolitaines du Québec.

Au premier trimestre de 2007, la moitié des seize régions économiques du Québec obtiennent un taux d'activité supérieur à la moyenne nationale (64,7 %). Il s'agit des régions du Centre-du-Québec (71,1 %), de l'Outaouais (68,3 %), de la Chaudière-Appalaches (68,1 %), de Lanaudière (67,3 %), de Laval (67,2 %), de la Montérégie (66,4%), des Laurentides (66,0 %) et de l'Abitibi-Témiscamingue (65,1 %). La région de la Capitale-Nationale arrive, quant à elle, au onzième rang avec un taux d'activité de 63,2 %.

Le taux de chômage québécois a connu une diminution de 0,7 point de pourcentage entre les premiers trimestres de 2006 et de 2007 pour se fixer à 8,5 %. Néanmoins, six régions économiques affichent un taux de chômage plus faible que celui observé dans l'ensemble du Québec. La région de la Capitale-Nationale arrive au deuxième rang avec

un taux de chômage de 6,6 %. À l'opposé, cinq régions présentent un taux de chômage supérieur à 11 %. Il s'agit des régions de la Côte-Nord et du Nord-du-Québec (11,2 %), de la Mauricie (11,4 %), du Bas-Saint-Laurent (11,6 %), du Saguenay–Lac-Saint-Jean (12,3 %) ainsi que de la Gaspésie–Îles-de-la-Madeleine (20,8 %).

Dans sept régions économiques, le rapport emploi-population observé au premier trimestre de 2007 est plus élevé que celui du Québec (59,2 %). La région de la Capitale-Nationale arrive tout juste derrière la moyenne québécoise avec un taux d'emploi de 59,1 %.

La région métropolitaine de recensement (RMR) d'Ottawa-Gatineau occupe les premières places pour les trois indicateurs du marché du travail présentés au tableau 2. En effet, elle obtient le taux de chômage le plus bas (5,5 %) et les taux d'activité et d'emploi les plus élevés (70,4 % et 66,5 %). Dans la RMR de Québec, les taux de chômage, d'activité et d'emploi se fixent respectivement à 6,0 %, 64,8 % et 60,9 %.

### **Gains d'emplois chez les hommes contrebalancés par des pertes d'emplois chez les femmes**

Bien qu'on ait enregistré des pertes nettes de 6 900 emplois dans la région au premier trimestre de 2007, les hommes ont plutôt bien tiré leur épingle du jeu. En effet, ils ont bénéficié d'un ajout de 7 200 emplois, tous à temps plein, au cours de la même période. Cette augmentation a porté leur nombre d'emplois à 178 200. Par ailleurs, la hausse de la population active, moins marquée que celle de l'emploi, a provoqué une réduction du nombre de chômeurs (-1 500) et du taux de chômage (-1,1 point de pourcentage), lequel se fixe à 7,5 %.

Chez les femmes, 14 100 se sont retirées de la population active et 14 100 emplois, tous à temps plein, ont été perdus. Cependant, leur départ de la population active aussi important que les pertes d'emplois a atténué l'impact sur leur taux de chômage, lequel a augmenté de 0,5 point de pourcentage et s'est établi à 5,5 %. En revanche, les taux d'emploi et d'activité ont, tous les deux, perdu 2,8 points de pourcentage, atteignant maintenant 54,1 % et 57,2 %.

### **Des pertes d'emplois pour les 15 à 29 ans et pour les 30 ans et plus**

Les personnes âgées de 15 à 29 ans ont retiré moins d'avantages de la situation du marché du travail. En effet, la diminution du taux de chômage observée chez les 15 à 29 ans entre les premiers trimestres de 2006 et de 2007 est uniquement attribuable au retrait de plus de 6 000 jeunes de la population active, puisque l'on observe des pertes nettes de 2 000 emplois pour cette strate d'âge.

Près de 5 000 emplois à temps plein ont été perdus dans le groupe des travailleurs âgés de 30 ans et plus. La population active affiche également un repli de 2 300 personnes. Au terme de ce premier trimestre, on dénombre 2 600 chômeurs de plus dans ce groupe d'âge dont taux de chômage, en hausse de 1,1 point de pourcentage, se fixe à 5,9 %.

### **Nouvelle contraction de l'emploi dans le secteur de la fabrication de biens**

Les gains et les pertes nettes d'emplois par secteur d'activité observés entre les premiers trimestres de 2006 et de 2007 font l'objet du tableau 4.

Le secteur de la fabrication de biens est en perte de vitesse dans la région de la Capitale-Nationale. En

effet, ce secteur connaît depuis trois trimestres des pertes nettes d'emplois. Ainsi, entre les premiers trimestres de 2006 et de 2007, le nombre d'emplois a chuté de 15 500. La fabrication (-6 400) et la construction (-5 500) sont les secteurs les plus touchés par ces réductions d'effectifs.

Dans le secteur des services, c'est plutôt 8 500 emplois qui ont été créés. Les services professionnels, scientifiques et techniques ainsi que le transport et l'entreposage cumulent, 14 400 nouveaux emplois. Par ailleurs, les administrations publiques (-5 600), la finance, les assurances, l'immobilier et la location (-2 500), l'information la culture et les loisirs (-2 400) et les soins de santé et l'assistance sociale (-2 200) affichent les variations les plus fortes.

La tendance secteur par secteur dans la région métropolitaine de recensement de Québec (RMRQ) est généralement la même que celle qui est observée dans la région de la Capitale-Nationale. Toutefois, les pertes d'emplois sont légèrement plus faibles dans le secteur de la production de biens (-13 800) et la croissance de l'emploi est plus marquée dans le secteur des services (+12 100).

Dans l'ensemble du Québec, les gains d'emplois sont aussi attribuables au secteur des services (+115 200), le secteur de la production de biens subissant, pour sa part, une perte nette de 50 900 emplois, dont plus de 32 000 dans le seul secteur de la fabrication.

### **L'emploi selon le grand groupe professionnel**

Le tableau 5 présente les gains et les pertes nettes d'emplois selon le genre et le niveau de compétence, et ce, pour la région de la Capitale-Nationale, la RMRQ et le Québec.

La lecture du tableau 5 nous indique que six des dix groupes professionnels ont connu une baisse de leur niveau d'emploi entre les premiers trimestres de 2006 et de 2007. Il s'agit des groupes de la gestion (-9 400), de la transformation, de la fabrication et des services d'utilité publique (-5 300), de la santé (-4 700), des affaires, de la finance et de l'administration (-2 300), des professions propres au secteur primaire (-2 200) ainsi que des arts, de la culture, des sports et des loisirs (-900).

Les groupes des métiers, du transport et de la machinerie (+7 100), des sciences naturelles et appliquées (+4 300), de la vente et des services (+3 300) ainsi que des sciences sociales, de l'enseignement, de l'administration publique et de la religion (+3 100) cumulent, pour leur part, des gains nets de l'ordre de 17 800 emplois.

Sous l'angle du niveau de compétence, les niveaux professionnel et intermédiaire connaissent une hausse de leur nombre d'emplois. En contrepartie, les professions liées au domaine de la gestion et celles des niveaux de compétence technique et élémentaire enregistrent des réductions d'effectifs.

### **Le nombre de prestataires de l'assurance-emploi actifs et aptes au travail augmente légèrement**

Selon le tableau 7A, le nombre de prestataires actifs et aptes au travail (PAAT) a légèrement augmenté entre les mois de janvier 2006 et 2007 dans l'ensemble du Québec. Le nombre de PAAT a ainsi varié de 331 900 à 335 745, ce qui constitue une hausse de 1,2 %.

Au cours de cette même période, douze régions enregistraient également une augmentation du nombre de PAAT, laquelle varie entre 1,3 % et

5,8 %. Dans la région de la Capitale-Nationale, en janvier 2007, on dénombrait 26 573 prestataires actifs et aptes au travail, soit 1,4 % ou 357 personnes de plus qu'en janvier 2006.

Un taux de prestation est aussi calculé pour chacune des régions économiques du Québec. Ce taux est, en fait, le rapport du nombre de PAAT sur le nombre de personnes âgées de 15 à 64 ans au moment du recensement.

Cinq régions du Québec affichent un taux de prestation inférieur à la moyenne québécoise (6,8 %). La région de la Capitale-Nationale fait partie du nombre avec un taux de 6,0 %.

### Principaux projets d'investissement

En ce début d'année, on recense un peu plus de 80 projets en cours ou qui ont été annoncés dans la région de la Capitale-Nationale.

L'amélioration des services publics (modernisation de l'incinérateur municipal et des usines de filtration) ainsi que la réfection d'infrastructures municipales et l'aménagement de certains lieux qui seront utilisés dans le cadre des Fêtes du 400<sup>e</sup> anniversaire de la ville de Québec profiteront au secteur de la construction.

Les développements résidentiels sont toujours importants et ils sont présents un peu partout sur le territoire.

Rappelons également que l'on dénombre, dans le secteur des services professionnels, scientifiques et techniques, sept chantiers pour lesquels les sommes investies varient de 12 à 72 millions de dollars.

### Mises à pied annoncées

Un peu plus de cinquante entreprises ont fermé leurs portes, réduit leur activité ou enregistré leur fermeture auprès du registraire des entreprises.

Les deux tiers de ces entreprises comptaient entre 1 et 45 employés. Parmi les plus importantes, mentionnons la ressourcerie La Commode (35 emplois permanents et 15 autres en réinsertion professionnelle), la Ferme en ville de Saint-Michel-Archange (44 emplois), Vacances Maestro (50 emplois) ainsi que le groupe Fortune (75 emplois).

### Autres nouvelles

Depuis quatre ans, le Port de Québec atteint des records en matière de tonnage manutentionné. En 2006, il enregistre une augmentation de 50 % par rapport à 2001. Pour la dernière année, le bénéfice net est de 3 millions de dollars et dépasse de 1,8 million celui de l'année précédente. De plus, le Port a accueilli 91 000 croisiéristes et membres d'équipage en 2006.

*Québec Science*, magazine de vulgarisation scientifique, fait mention de trois découvertes de chercheurs de l'Université Laval dans son palmarès des dix découvertes les plus importantes de 2006. Il s'agit de travaux sur la maladie d'Alzheimer, de la mise au point d'un vaccin contre la fièvre noire et de la confirmation de l'équation d'Einstein ( $E=mc^2$ ).

L'Association des hôteliers du Québec a remis le Prix de l'école hôtelière de l'année 2006 au Campus de Charlesbourg du Cégep Limoilou. Son DEC bilingue en techniques du tourisme, unique au Québec, le regroupement de diverses formations de

l'industrie et la qualité de ses infrastructures lui ont valu ce prix.

Loews Le Concorde a été l'hôte du 25 au 27 janvier dernier de l'un des séminaires les plus populaires au Canada. Startup Canada avait pour objectif d'aider les jeunes entrepreneurs ainsi que ceux avec de l'expérience à améliorer leur leadership.

Les statistiques pour l'année 2006 nous indiquent que le marché de l'immobilier a été très actif dans la région de la Capitale-Nationale au cours de cette année, mais aussi que la situation semble vouloir se stabiliser. Le ratio est de 5,7 vendeurs pour un acheteur, alors que l'équilibre se situe entre 8 et 10. Le prix de vente moyen est de 150 668 \$, une croissance de 4,7 % par rapport aux trois dernières années.

Le Bureau des audiences publiques en environnement (BAPE) confirme un record historique de 468 mémoires déposés par des groupes environnementalistes et des citoyens au sujet du projet Rabaska. À titre comparatif, la Commission sur le développement durable de la production porcine avait reçu 382 mémoires.

ICRIQ.COM ajoute un tout nouveau service à son site : L'infoproduit. En un clic, on peut connaître les fabricants et les distributeurs dans plusieurs domaines de son choix.

Afin d'occuper les 58 000 mètres carrés disponibles, la Ville de Beaupré offre un congé de taxes aux nouvelles entreprises qui viendront s'établir dans son parc industriel en 2007. Ce congé sera de 100 % en 2007, de 75 % en 2008 et de 50 % en 2009.

Un certificat en intervention jeunesse est offert pour la première fois dans Charlevoix, par l'entremise de l'Université du Québec à Chicoutimi (UQAC). L'adaptation et la réadaptation sociale sont les deux approches préconisées par ce programme. Les 25 étudiants inscrits pourront acquérir des techniques d'intervention de type préventif et curatif afin de mieux répondre aux besoins des jeunes.

La formation menant à l'attestation d'études professionnelles Service à la clientèle, dispensée par la Commission scolaire de Charlevoix, a été remaniée. Ce programme d'une durée de 540 heures s'échelonne sur 17 semaines et les finissants pourront intégrer le marché du travail dès le mois de juin.

Les Premières Nations peuvent maintenant compter sur un centre de formation professionnelle pour leur population qui est reconnu par le ministère de l'Éducation, du Loisir et du Sport. Ce centre, situé à Wendake, veut combiner école et traditions et répondre aux besoins importants de main-d'œuvre autochtone. Il offrira divers programmes scolaires allant de l'alphabétisation aux études collégiales.

Humagade a séduit le jury lors du concours de jeu vidéo canadien de Téléfilm Canada. Un nouveau concept réalisé pour console Nintendo DS lui permettra peut-être d'obtenir une aide financière pouvant aller jusqu'à 2 millions de dollars.

Industrie Canada et Stratégie emploi jeunesse ont mis en place le programme Étudiants bien branchés (Ebb). Ces cours, portant sur les nouvelles technologies de l'information, s'adressent au grand public et aux petites entreprises.

L'Université Laval a lancé sa première chaire de recherche industrielle sur le fromage. La chaire devra déterminer les mécanismes qui permettent au fromage de conserver son goût typique. Les chercheurs se pencheront à cette fin sur les microorganismes présents dans les fromages cheddar, mozzarella, suisse et camembert.

La Communauté métropolitaine de Québec a lancé un bottin complet pour les achats d'articles d'occasion sur son territoire. Ce guide a été distribué à 300 000 résidents de la CMQ et un site Internet [www.achetezusagé.com] est en ligne.

Dès septembre 2007, le Cégep Limoilou proposera deux nouveaux diplômes d'études collégiales. Il s'agit du programme en techniques d'animation 3D et de synthèse d'images et de celui en sciences de la nature, profil environnement et société.

Cinq projets régionaux ont été retenus par le Pacte rural pour l'année 2007 dans la MRC de Portneuf. Il s'agit de la Biennale du lin, du Festival du film sur l'environnement, du transport collectif, de la piste cyclable Portneuf-Jacques-Cartier et du Festiglace de Pont-Rouge.

Le Collège François-Xavier Garneau offrira en septembre prochain un tout nouveau diplôme d'études collégiales en logistique du transport. Les étudiants déjà titulaires d'un DEC pourront se spécialiser dans ce domaine.

La Chambre de commerce de Québec a honoré huit entreprises de la région en leur remettant ses prix Stellaris. Il s'agit de : Fin Gourmet, Bell, Vitrierie Global, MysterAct, Caron et Guay, l'Auberge l'Autre Jardin, Médial Conseil santé et sécurité et le Groupe SPL.

Les premières données sur la population fournies par le recensement de mai 2006 ont été rendues disponibles par Statistique Canada. Ainsi, la ville de Québec a connu une croissance de 3,1 % de sa population entre 2001 et 2006, celle-ci passant de 476 330 à 491 142. Toutefois, la croissance a été plus marquée dans la banlieue immédiate.

Un troisième salon de l'emploi étudiant a eu lieu à Beauport le 22 mars dernier. Cet événement, organisé par Les Caisses populaires Desjardins de Beauport et le Carrefour jeunesse-emploi Montmorency, a permis de recenser 800 emplois disponibles dans différents secteurs d'activité.

L'Île-d'Orléans s'assure d'une marque de certification : Savoir-faire île d'Orléans. Des cahiers de charge seront transmis au cours des prochains mois aux producteurs et aux commerçants qui veulent se prévaloir de ce nouveau label.

La Foire de l'emploi a eu lieu les 23 et 24 mars dernier, au Centre de foires. Plus de 6 600 emplois étaient offerts par 125 employeurs présents à l'événement.

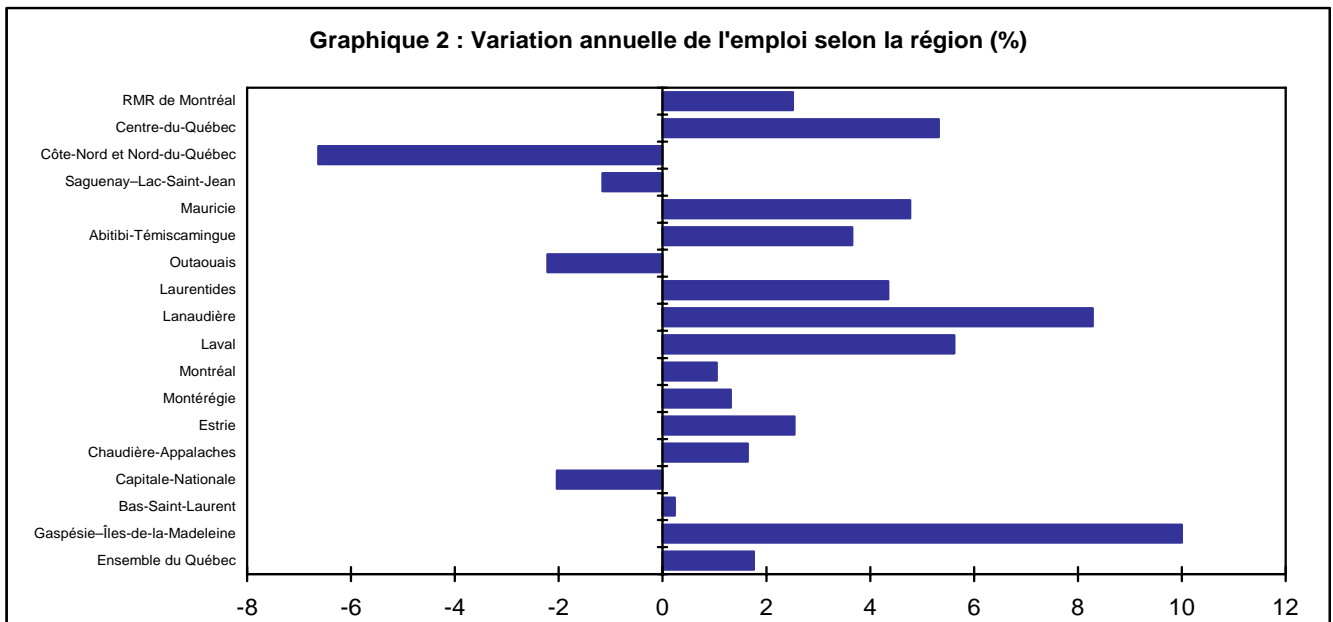
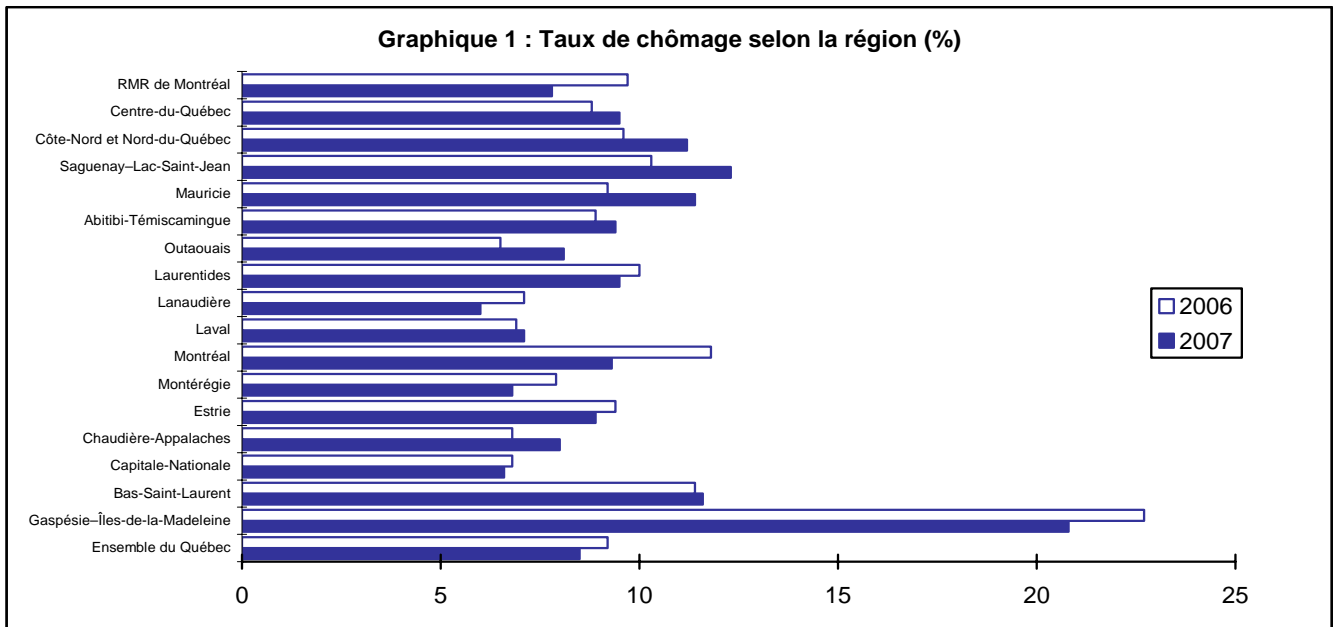
Le 29 mars dernier, le Carrefour jeunesse-emploi Charlesbourg-Chauveau a organisé son sixième salon de l'emploi étudiant. De nombreux employeurs du secteur étaient sur place afin de pourvoir les emplois disponibles.

Le Centre local de développement (CLD) de la MRC de Charlevoix ainsi que la Fondation canadienne des jeunes entrepreneurs (FCJE) ont développé un partenariat afin d'assurer un certain soutien financier aux jeunes de 18 à 34 ans qui veulent créer une entreprise. L'aide peut atteindre 15 000 \$ et des services de mentorat sont offerts.

# **Section 2**

## **Graphiques et tableaux**

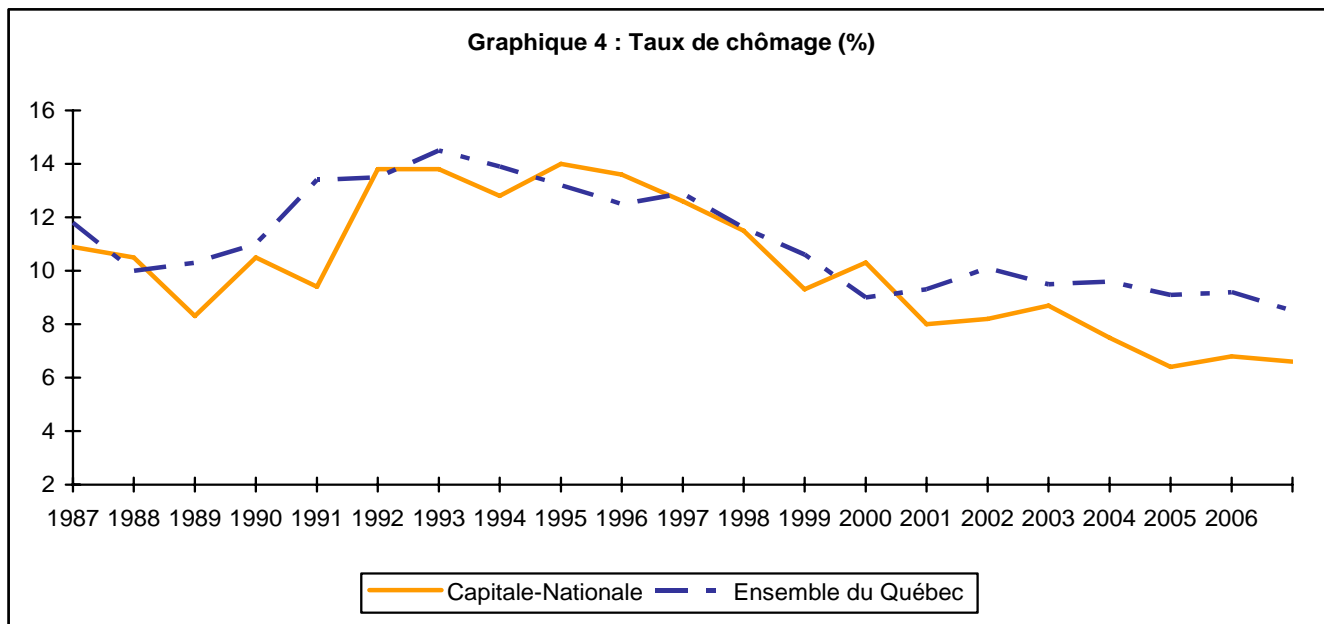
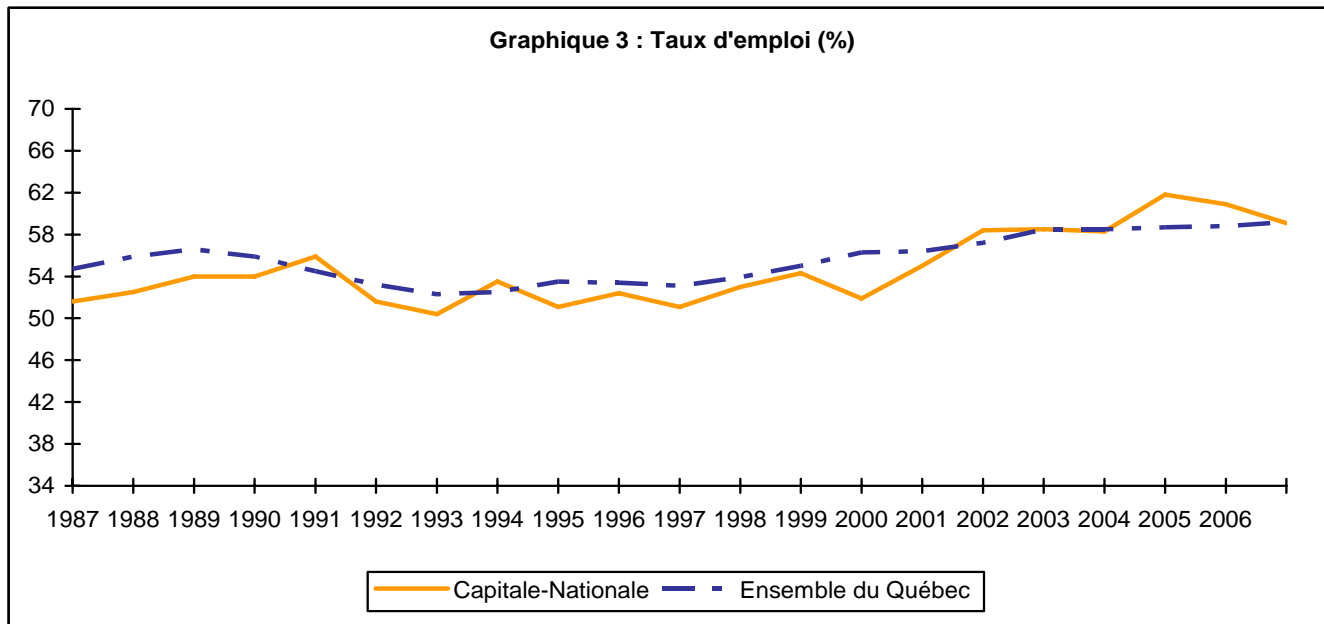
**Graphiques 1 et 2**  
**TAUX DE CHÔMAGE ET VARIATION ANNUELLE DE L'EMPLOI SELON LA RÉGION**  
**1<sup>er</sup> trimestre 2007**



Source : Statistique Canada, *Enquête sur la population active*.

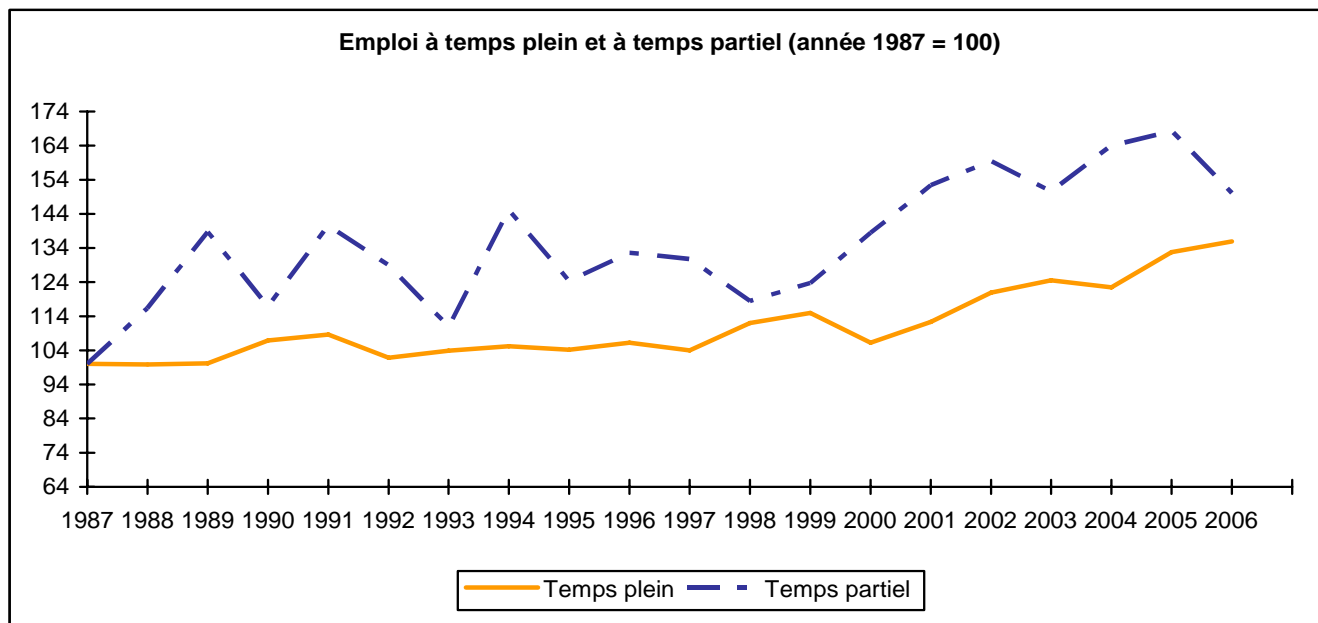


**Graphiques 3 et 4**  
**TAUX D'EMPLOI (%) ET TAUX DE CHÔMAGE (%)**  
**Capitale-Nationale et ensemble du Québec**  
**1<sup>er</sup> trimestre 2007**



Source : Statistique Canada, *Enquête sur la population active*.

**Graphique 5**  
**EMPLOI À TEMPS PLEIN ET À TEMPS PARTIEL**  
 Capitale-Nationale  
 1<sup>er</sup> trimestre 2007



Source : Statistique Canada, *Enquête sur la population active*.

**Tableau 1**  
**PRINCIPAUX INDICATEURS DU MARCHÉ DU TRAVAIL**  
**Capitale-Nationale et ensemble du Québec**  
**Données non désaisonnalisées**

Indicateurs du marché du travail	Capitale-Nationale			Ensemble du Québec		
	1 <sup>er</sup> trimestre 2007	2006	Variation %	1 <sup>er</sup> trimestre 2007	2006	Variation %
Population de 15 ans et plus (000)	562,9	557,9	0,9	6 293,1	6 225,7	1,1
Population active (000)	356,0	364,3	-2,3	4 073,1	4 030,2	1,1
Emploi (000)	332,6	339,5	-2,0	3 725,0	3 660,6	1,8
- Temps plein (000)	263,0	273,6	-3,9	2 979,2	2 940,2	1,3
- Temps partiel (000)	69,6	65,9	5,6	745,8	720,4	3,5
Chômeurs et chômeuses (000)	23,4	24,9	-6,0	348,1	369,6	-5,8
Taux de chômage (%)	6,6	6,8		8,5	9,2	
Taux d'activité (%)	63,2	65,3		64,7	64,7	
Taux d'emploi (%)	59,1	60,9		59,2	58,8	
Durée du chômage (semaines)	34,8	16,5	110,9	21,3	20,1	6,0

- : Donnée non disponible.

Note : La somme des composantes n'est pas toujours égale au total en raison des données qui ont été arrondies.

Source : Statistique Canada, *Enquête sur la population active*.

**Tableau 2**  
**COMPARAISONS INTERRÉGIONALES**  
**QUELQUES INDICATEURS DU MARCHÉ DU TRAVAIL**  
**1<sup>er</sup> trimestre 2007**  
**Données non désaisonnalisées**

Régions économiques, régions métropolitaines et ensemble du Québec	Taux d'activité (%)	Taux de chômage (%)	Taux d'emploi (%)
<b>RÉGIONS ÉCONOMIQUES</b>			
Gaspésie-Îles-de-la-Madeleine	49,8	20,8	39,4
Bas-Saint-Laurent	57,6	11,6	50,9
<b>Capitale-Nationale</b>	<b>63,2</b>	<b>6,6</b>	<b>59,1</b>
Chaudière-Appalaches	68,1	8,0	62,6
Estrie	64,4	8,9	58,7
Montréal	66,4	6,8	61,9
Montréal	63,7	9,3	57,8
Laval	67,2	7,1	62,4
Lanaudière	67,3	6,0	63,3
Laurentides	66,0	9,5	59,8
Outaouais	68,3	8,1	62,8
Abitibi-Témiscamingue	65,1	9,4	59,0
Mauricie	59,3	11,4	52,6
Saguenay-Lac-Saint-Jean	60,7	12,3	53,3
Côte-Nord et Nord-du-Québec	58,7	11,2	52,0
Centre-du-Québec	71,1	9,5	64,3
<b>RÉGIONS MÉTROPOLITAINES</b>			
Saguenay	60,2	11,0	53,6
Québec	64,8	6,0	60,9
Trois-Rivières	62,9	8,6	57,5
Sherbrooke	64,6	7,7	59,7
Montréal	66,3	7,8	61,1
Ottawa-Gatineau	70,4	5,5	66,5
<b>ENSEMBLE DU QUÉBEC</b>	<b>64,7</b>	<b>8,5</b>	<b>59,2</b>

Source : Statistique Canada, *Enquête sur la population active*.

**Tableau 3**  
**PRINCIPAUX INDICATEURS DU MARCHÉ DU TRAVAIL SELON LE SEXE ET L'ÂGE**  
**Capitale-Nationale et ensemble du Québec**

Sexes et groupes d'âge	Capitale-Nationale			Ensemble du Québec		
	1 <sup>er</sup> trimestre		Variation %	1 <sup>er</sup> trimestre		Variation %
	2007	2006		2007	2006	
<b>HOMMES</b>						
Population de 15 ans et plus (000)	277,6	262,0	6,0	3 094,2	3 060,3	1,1
Population active (000)	192,7	187,0	3,0	2 152,1	2 143,7	0,4
Emploi (000)	178,2	171,0	4,2	1 938,4	1 927,3	0,6
- Temps plein (000)	154,8	147,3	5,1	1 676,7	1 681,1	-0,3
- Temps partiel (000)	23,4	23,7	-1,3	261,6	246,3	6,2
Chômeurs (000)	14,5	16,0	-9,4	213,7	216,4	-1,2
Taux de chômage (%)	7,5	8,6		9,9	10,1	
Taux d'activité (%)	69,4	71,4		69,6	70,0	
Taux d'emploi (%)	64,2	65,3		62,6	63,0	
<b>FEMMES</b>						
Population de 15 ans et plus (000)	285,3	295,9	-3,6	3 198,9	3 165,4	1,1
Population active (000)	163,3	177,4	-7,9	1 921,0	1 886,5	1,8
Emploi (000)	154,4	168,5	-8,4	1 786,6	1 733,3	3,1
- Temps plein (000)	108,2	126,3	-14,3	1 302,5	1 259,2	3,4
- Temps partiel (000)	46,1	42,2	9,2	484,1	474,1	2,1
Chômeuses (000)	9,0	8,8	2,3	134,4	153,2	-12,3
Taux de chômage (%)	5,5	5,0		7,0	8,1	
Taux d'activité (%)	57,2	60,0		60,1	59,6	
Taux d'emploi (%)	54,1	56,9		55,9	54,8	
<b>15-29 ANS</b>						
Population de 15 à 29 ans (000)	129,2	140,1	-7,8	1 485,1	1 479,1	0,4
Population active (000)	100,2	106,3	-5,7	1 058,0	1 051,7	0,6
Emploi (000)	91,8	93,8	-2,1	936,4	919,5	1,8
- Temps plein (000)	56,9	61,0	-6,7	590,4	596,1	-1,0
- Temps partiel (000)	34,9	32,8	6,4	345,9	323,4	7,0
Chômeurs et chômeuses (000)	8,4	12,4	-32,3	121,7	132,2	-7,9
Taux de chômage (%)	8,4	11,7		11,5	12,6	
Taux d'activité (%)	77,6	75,9		71,2	71,1	
Taux d'emploi (%)	71,1	67,0		63,1	62,2	
<b>30 ANS ET PLUS</b>						
Population de 30 ans et plus (000)	433,7	417,7	3,8	4 808,0	4 746,6	1,3
Population active (000)	255,8	258,1	-0,9	3 015,0	2 978,5	1,2
Emploi (000)	240,8	245,7	-2,0	2 788,6	2 741,1	1,7
- Temps plein (000)	206,1	212,6	-3,1	2 388,8	2 344,2	1,9
- Temps partiel (000)	34,7	33,1	4,8	399,8	396,9	0,7
Chômeurs et chômeuses (000)	15,0	12,4	21,0	226,4	237,4	-4,6
Taux de chômage (%)	5,9	4,8		7,5	8,0	
Taux d'activité (%)	59,0	61,8		62,7	62,8	
Taux d'emploi (%)	55,5	58,8		58,0	57,7	

- : Donnée non disponible.

Note : La somme des composantes n'est pas toujours égale au total en raison des données qui ont été arrondies.

Source : Statistique Canada, *Enquête sur la population active*.

**Tableau 4**  
**EMPLOI PAR SECTEUR D'ACTIVITÉ**  
**Capitale-Nationale, RMR Québec et ensemble du Québec**

Secteurs d'activité <sup>1</sup>	Capitale-Nationale			RMR Québec			Ensemble du Québec		
	1 <sup>er</sup> trimestre		Variation	1 <sup>er</sup> trimestre		Variation	1 <sup>er</sup> trimestre		Variation
	2007 (000)	2006 (000)	%	2007 (000)	2006 (000)	%	2007 (000)	2006 (000)	%
<b>Secteur de la production de biens</b>	<b>45,3</b>	<b>60,8</b>	<b>-25,5</b>	<b>52,9</b>	<b>66,7</b>	<b>-20,7</b>	<b>816,8</b>	<b>867,7</b>	<b>-5,9</b>
Agriculture	-	2,8	-	-	2,0	-	53,6	58,2	-7,9
Autres branches du secteur primaire	-	-	-	-	-	-	32,1	37,2	-13,7
Services publics	1,9	3,6	-47,2	2,3	3,9	-41,0	26,9	31,0	-13,2
Construction	7,0	12,5	-44,0	8,0	14,5	-44,8	157,7	162,3	-2,8
Fabrication	34,1	40,5	-15,8	40,2	45,4	-11,5	546,5	578,9	-5,6
<b>Secteur des services</b>	<b>287,2</b>	<b>278,7</b>	<b>3,0</b>	<b>314,9</b>	<b>302,8</b>	<b>4,0</b>	<b>2 908,2</b>	<b>2 793,0</b>	<b>4,1</b>
Commerce	56,6	54,8	3,3	66,0	56,2	17,4	632,6	629,2	0,5
Transports, entreposage	14,7	8,2	79,3	14,3	7,5	90,7	167,9	164,6	2,0
Finance, assurances, immobilier et location	23,1	25,6	-9,8	27,6	31,4	-12,1	234,1	217,6	7,6
Services professionnels, scientifiques et techniques	25,3	17,4	45,4	24,1	20,3	18,7	251,5	229,2	9,7
Services aux entreprises, services relatifs aux bâtiments et autres services de soutien	13,0	12,2	6,6	16,5	12,2	35,2	150,4	125,5	19,8
Services d'enseignement	24,9	24,1	3,3	27,4	28,9	-5,2	274,0	274,3	-0,1
Soins de santé et assistance sociale	43,0	45,2	-4,9	47,4	48,9	-3,1	449,6	437,3	2,8
Information, culture et loisirs	13,1	15,5	-15,5	13,3	16,9	-21,3	171,1	153,1	11,8
Hébergement et services de restauration	24,4	23,6	3,4	24,6	24,9	-1,2	211,6	199,4	6,1
Autres services	16,4	13,8	18,8	15,3	14,9	2,7	159,9	152,3	5,0
Administrations publiques	32,7	38,3	-14,6	38,5	40,6	-5,2	205,4	210,5	-2,4
<b>ENSEMBLE DES SECTEURS</b>	<b>332,6</b>	<b>339,5</b>	<b>-2,0</b>	<b>367,8</b>	<b>369,4</b>	<b>-0,4</b>	<b>3 725,0</b>	<b>3 660,6</b>	<b>1,8</b>

- : Donnée non disponible.

Note : La somme des composantes n'est pas toujours égale au total en raison des données qui ont été arrondies.

1 Selon le système de classification des industries de l'Amérique du Nord (SCIAN),

Source : Statistique Canada, *Enquête sur la population active*.

**Tableau 5**  
**EMPLOI PAR GRAND GROUPE PROFESSIONNEL**  
**Capitale-Nationale, Capitale-Nationale et RMR Québec et ensemble du Québec**

Genre de compétence	Capitale-Nationale			RMR Québec			Ensemble du Québec		
	1 <sup>er</sup> trimestre	Variation		1 <sup>er</sup> trimestre	Variation		1 <sup>er</sup> trimestre	Variation	
	2007 (000)	2006 (000)	%	2007 (000)	2006 (000)	%	2007 (000)	2006 (000)	%
Gestion	22,5	31,9	-29,5	24,2	35,7	-32,2	317,0	332,9	-4,8
Affaires, finance et administration	64,4	66,7	-3,4	73,3	74,8	-2,0	689,3	642,4	7,3
Sciences naturelles et appliquées et professions apparentées	28,2	23,9	18,0	32,3	27,9	15,8	268,5	256,1	4,8
Secteur de la santé	23,7	28,4	-16,5	26,3	27,2	-3,3	244,6	234,7	4,2
Sciences sociales, enseignement, administration publique et religion	38,2	35,1	8,8	41,7	38,9	7,2	371,8	345,6	7,6
Arts, culture, sports et loisirs	11,2	12,1	-7,4	11,3	12,6	-10,3	115,7	129,7	-10,8
Vente et services	87,4	84,1	3,9	98,0	91,3	7,3	902,4	879,9	2,6
Métiers, transport et machinerie	43,9	36,8	19,3	41,9	38,3	9,4	485,5	499,1	-2,7
Prof. propres au secteur primaire	2,7	4,9	-44,9	2,9	4,5	-35,6	78,5	79,3	-1,0
Transformation, fabrication et services d'utilité publique	10,4	15,7	-33,8	15,9	18,3	-13,1	251,7	260,8	-3,5
<b>ENSEMBLE DES PROFESSIONS</b>	<b>332,6</b>	<b>339,5</b>	<b>-2,0</b>	<b>367,8</b>	<b>369,4</b>	<b>-0,4</b>	<b>3 725,0</b>	<b>3 660,6</b>	<b>1,8</b>
<b>Niveau de compétence<sup>1</sup></b>									
Gestion	22,5	31,9	-29,5	24,2	35,7	-32,2	317,0	332,9	-4,8
Professionnel	72,3	66,0	9,5	78,6	71,3	10,2	682,7	660,1	3,4
Technique	103,3	107,6	-4,0	110,9	120,9	-8,3	1 208,8	1 172,1	3,1
Intermédiaire	95,3	93,7	1,7	108,7	98,9	9,9	1 104,6	1 083,2	2,0
Élémentaire	39,2	40,3	-2,7	45,4	42,6	6,6	411,9	412,3	-0,1

- : Donnée non disponible.

Note : La somme des composantes n'est pas toujours égale au total en raison des données qui ont été arrondies.

1 Le niveau de compétence selon la Classification nationale des professions : gestion (expérience dans le domaine visé);

professionnel (généralement diplôme universitaire); technique (généralement diplôme collégial ou secondaire professionnel);

intermédiaire (généralement diplôme secondaire général); élémentaire (généralement études secondaires non terminées).

Source : Statistique Canada, *Enquête sur la population active*.

**Tableau 6**  
**EMPLOI PAR SECTEUR D'ACTIVITÉ POUR L'ENSEMBLE DU QUÉBEC**

Secteurs d'activité <sup>1</sup>	Ensemble du Québec		
	1 <sup>er</sup> trimestre		Variation
	2007 (000)	2006 (000)	%
<b>Secteur de la production de biens</b>	<b>816,8</b>	<b>867,7</b>	<b>-5,9</b>
Agriculture	53,6	58,2	-7,9
Foresterie et exploitation forestière	13,7	17,9	-23,5
Pêche, chasse et piégeage	-	1,6	-
Extraction minière	17,4	17,7	-1,7
Services publics	26,9	31,0	-13,2
Construction	157,7	162,3	-2,8
Fabrication d'aliments, de boissons et de produits du tabac	73,1	73,0	0,1
Usines de textiles et de produits textiles	17,2	14,4	19,4
Fabrication de vêtements, de produits en cuir et analogues	34,4	37,9	-9,2
Fabrication de produits en bois	43,8	46,9	-6,6
Fabrication du papier	22,6	35,2	-35,8
Impression et activités connexes de soutien	29,6	28,5	3,9
Fabrication de produits chimiques	29,6	26,8	10,4
Fabrication de produits en caoutchouc et en plastique	30,8	41,9	-26,5
Fabrication de produits minéraux non métalliques	8,8	19,7	-55,3
Première transformation des métaux	30,3	34,3	-11,7
Fabrication de produits métalliques	42,1	40,7	3,4
Fabrication de machines	25,5	25,7	-0,8
Fabrication de produits informatiques et électroniques	20,2	24,6	-17,9
Fabrication de matériel, d'appareils et de composants électriques	16,7	19,5	-14,4
Fabrication de matériel de transport	50,2	48,2	4,1
Fabrication de meubles et de produits connexes	37,9	36,8	3,0
Activités diverses de fabrication <sup>2</sup>	33,7	23,2	45,3
<b>Secteur des services</b>	<b>2 908,2</b>	<b>2 793,0</b>	<b>4,1</b>
Commerce de gros	165,8	141,1	17,5
Commerce de détail	466,9	488,0	-4,3
Transport et entreposage	167,9	164,6	2,0
Finance	102,8	103,6	-0,8
Sociétés d'assurance, fonds et autres instruments financiers	69,2	61,8	12,0
Services immobiliers	44,1	39,2	12,5
Services de location et de location à bail	18,0	13,0	38,5
Services professionnels, scientifiques et techniques	251,5	229,2	9,7
Services aux entreprises, services relatifs aux bâtiments et autres services de soutien	150,4	125,5	19,8
Services d'enseignement	274,0	274,3	-0,1
Soins de santé et assistance sociale	449,6	437,3	2,8
Information, culture et loisirs	171,1	153,1	11,8
Hébergement et restauration	211,6	199,4	6,1
Autres services	159,8	152,4	4,9
Administration fédérale (incluant la défense)	71,6	75,4	-5,0
Administrations publiques provinciales et territoriales	66,9	70,2	-4,7
Administrations publiques locales, municipales, régionales et autres	67,0	64,9	3,2
<b>ENSEMBLE DES SECTEURS</b>	<b>3 725,0</b>	<b>3 660,6</b>	<b>1,8</b>

- : Donnée non disponible.

Note : La somme des composantes n'est pas toujours égale au total en raison des données qui ont été arrondies.

1 Selon le système de classification des industries de l'Amérique du Nord (SIAN).

2 L'industrie de la fabrication de produits du pétrole et du charbon est incluse dans cette industrie.

Source : Statistique Canada, *Enquête sur la population active*.



**Tableau 7A**  
**PRESTATAIRES DE L'ASSURANCE-EMPLOI<sup>1</sup>**  
**SELON LES RÉGIONS ÉCONOMIQUES ET L'ENSEMBLE DU QUÉBEC**

Régions économiques et ensemble du Québec	Janvier 2007	Janvier 2006	Variation %	Taux de prestation <sup>2</sup> Janvier 2007
<b>RÉGIONS ÉCONOMIQUES</b>				
Gaspésie–Îles-de-la-Madeleine	16 881	16 525	2,2	25,8
Bas-Saint-Laurent	18 510	17 711	4,5	13,7
<b>Capitale-Nationale</b>	<b>26 573</b>	<b>26 216</b>	<b>1,4</b>	<b>6,0</b>
Chaudière-Appalaches	20 608	21 500	-4,1	7,9
Estrie	15 080	14 247	5,8	7,8
Montérégie	50 837	49 210	3,3	5,8
Montréal	48 015	49 492	-3,0	3,9
Laval	10 150	9 908	2,4	4,4
Lanaudière	20 063	19 434	3,2	7,5
Laurentides	24 023	23 444	2,5	7,6
Outaouais	10 833	10 689	1,3	4,9
Abitibi-Témiscamingue	10 774	10 203	5,6	10,8
Mauricie	16 222	16 090	0,8	9,4
Saguenay–Lac-Saint-Jean	22 128	21 567	2,6	11,4
Côte-Nord	10 036	10 070	-0,3	14,6
Nord-du-Québec	2 095	2 189	-4,3	8,3
Centre-du-Québec	12 917	13 405	-3,6	8,8
ZME <sup>3</sup> de Montréal	108 572	108 593	-0,0	4,6
<b>ENSEMBLE DU QUÉBEC</b>	<b>335 745</b>	<b>331 900</b>	<b>1,2</b>	<b>6,8</b>

1 Prestataires de l'assurance-emploi actifs et aptes au travail.

2 Le taux de prestataires correspond au nombre de prestataires divisé par le nombre de personnes âgées de 15 à 64 ans (recensement 2001).

3 La ZME ou zone métropolitaine de l'emploi est formée de la somme des territoires des 47 centres locaux d'emploi de la RMR de Montréal et correspond presque au territoire de la RMR.

Source : Ressources humaines et Développement social Canada.

**Tableau 7B**  
**PRESTATAIRES DE L'ASSURANCE-EMPLOI<sup>1</sup>**  
**SELON LES CENTRES LOCAUX D'EMPLOI**

<b>Centres locaux d'emploi</b>	<b>Janvier 2007</b>	<b>Janvier 2006</b>	<b>Variation %</b>	<b>Taux de prestation<sup>2</sup> Janvier 2007</b>
Beauport	3 919	3 165		6,9
Côte-de-Beaupré	1 435	1 361	5,4	10,0
Portneuf	2 808	2 755	1,9	9,4
Limoilou		1 916		
Vanier-Des Rivières		2 503		
Loretteville		2 423		
Des Quartiers-Historiques	2 270	1 991		5,2
La-Malbaie	2 182	2 189	-0,3	19,1
Baie-Saint-Paul	1 543	1 518	1,6	17,5
Sainte-Foy	7 079	3 061		7,7
Charlesbourg	5 327	3 334		8,3
<b>Capitale-Nationale</b>	<b>26 573</b>	<b>26 216</b>	<b>1,4</b>	<b>6,0</b>
<b>ENSEMBLE DU QUÉBEC</b>	<b>335 745</b>	<b>331 900</b>	<b>1,2</b>	<b>6,8</b>

1 Prestataires de l'assurance-emploi actifs et aptes au travail.

2 Le taux de prestataires correspond au nombre de prestataires divisé par le nombre de personnes âgées de 15 à 64 ans (recensement 2001).

3 À compter du 1<sup>er</sup> juin 2006, les prestataires actifs et aptes au travail de ces trois centres locaux d'emploi ont été redirigés vers d'autres CLE situés sur le territoire de la ville de Québec (Sainte-Foy, Charlesbourg, Beauport).

Source : Ressources humaines et Développement social Canada.

Tableau 9

**PRINCIPAUX PROJETS D'INVESTISSEMENT EN COURS OU ANNONCÉS****Capitale-Nationale****1<sup>er</sup> trimestre 2007**

Secteur d'activité	Nom de l'entreprise (Centre local d'emploi)	Montant de l'investissement (000 \$)	Remarques
<b>SERVICES PUBLICS</b>	Ville de Québec (Quartiers-Historiques)	125 000	Construction de bassins de rétention du réseau d'égout et d'assainissement. ( <i>Liste des chantiers importants</i> , CCQ, 4 <sup>e</sup> trimestre 2006)
	Gaz Métropolitain (Québec)	75 000	Agrandissement du réseau de distribution de gaz. ( <i>Liste des chantiers importants</i> , CCQ, 4 <sup>e</sup> trimestre 2006)
	Ville de Québec (Quartiers-Historiques)	57 000	Modernisation de l'incinérateur municipal. ( <i>Liste des chantiers importants</i> , CCQ, 4 <sup>e</sup> trimestre 2006)
	Ville de Québec (Charlesbourg)	36 000	Usine de traitement des eaux au lac des Roches. ( <i>Liste des chantiers importants</i> , CCQ, 4 <sup>e</sup> trimestre 2006)
	Ville de Québec (Beauport)	29 000	Rénovation d'une usine de filtration à Beauport. ( <i>Liste des chantiers importants</i> , CCQ, 4 <sup>e</sup> trimestre 2006)
	Ville de Québec (Québec)	5 600	Réfection des réseaux d'égout et d'aqueduc sur le boulevard Wilfrid-Hamel. ( <i>Liste des chantiers importants</i> , CCQ, 4 <sup>e</sup> trimestre 2006)
<b>CONSTRUCTION</b>	Canadien National (Sainte-Foy)	100 000	Réfection du pont de Québec. ( <i>Liste des chantiers importants</i> , CCQ, 4 <sup>e</sup> trimestre 2006)
	Ville de Québec (Quartiers-Historiques)	70 000	Aménagement de la promenade Samuel-de-Champlain. ( <i>Liste des chantiers importants</i> , CCQ, 4 <sup>e</sup> trimestre 2006)
	Société des ports nationaux (Beauport)	45 100	Aménagement d'aires de récréation. ( <i>Liste des chantiers importants</i> , CCQ, 4 <sup>e</sup> trimestre 2006)
	Ville de Québec (Quartiers-Historiques)	30 000	Renaturalisation des berges de la rivière Saint-Charles. ( <i>Liste des chantiers importants</i> , CCQ, 4 <sup>e</sup> trimestre 2006)
	Ville de Québec (Quartiers-Historiques)	20 000	Réfection du boulevard Charest. ( <i>Liste des chantiers importants</i> , CCQ, 4 <sup>e</sup> trimestre 2006)
	Ministère des Transports (Sainte-Foy)	15 800	Réfection du viaduc du chemin Sainte-Foy qui surplombe l'autoroute 540. ( <i>Liste des chantiers importants</i> , CCQ, 4 <sup>e</sup> trimestre 2006)
	Ville de Québec (Quartiers-Historiques)	11 600	Réfection des infrastructures municipales sur la rue Courcelette. ( <i>Liste des chantiers importants</i> , CCQ, 4 <sup>e</sup> trimestre 2006)
	Ministère des Transports (Quartiers-Historiques)	10 000	Réfection de l'autoroute Dufferin-Montmorency. ( <i>Liste des chantiers importants</i> , CCQ, 4 <sup>e</sup> trimestre 2006)
<b>FABRICATION D'ALIMENTS</b>	Armoire à glaces (L') (Baie-Saint-Paul)	50	La Régie des marchés agricoles a donné son aval au projet de fabrication de crème glacée artisanale de deux Charlevoisiens. L'Armoire à glaces, qui loue des locaux dans l'édifice de la Laiterie de Charlevoix à Baie-Saint-Paul, s'attaquera d'abord au marché local, mais souhaite élargir ses distributeurs aux

Tableau 9

**PRINCIPAUX PROJETS D'INVESTISSEMENT EN COURS OU ANNONCÉS**

Capitale-Nationale

1<sup>er</sup> trimestre 2007

Secteur d'activité	Nom de l'entreprise (Centre local d'emploi)	Montant de l'investissement (000 \$)	Remarques
			régions de Québec et Montréal. Le projet a nécessité un investissement de 50 000 \$ et la production devrait débuter au printemps (mars ou avril). ( <i>Le Soleil</i> , 25 janvier 2007)
	Chocolats favoris (Les) (Charlesbourg)	500	Les Chocolats favoris, d'abord connus sur la rue Bégin à Lévis, ouvrent un nouvel établissement sur la 1 <sup>re</sup> Avenue à Charlesbourg. Les propriétaires ont investi 500 000 \$ pour l'achat et la rénovation de la bâtisse et ils créeront une dizaine d'emplois. ( <i>Le Journal de Québec</i> , 17 mars 2007)
<b>FABRICATION DE VÊTEMENTS</b>	Myco Anna (Quartiers-Historiques)	250	Myco Anna achète le 615 Saint-Vallier Ouest et y déménage ses activités, un investissement de 250 000 \$. C'est donc de l'autre côté de la rue, sur trois étages, que Myco Anna poursuivra sa création, sa production et ses ventes. De plus, deux nouvelles designers ont été embauchées. ( <i>Le Soleil</i> , 15 mars 2007)
<b>FABRICATION DE PRODUITS CHIMIQUES</b>	Atrium Biotechnologies (Sainte-Foy)	21 500	L'entreprise de biotechnologie Atrium a déboursé 21,5 M\$ pour l'achat d'AquaCap Pharmaceutical, à Philadelphie. La spécialité de cette entreprise est l'insertion de liquides dans des capsules, un procédé fort utile pour le secteur des suppléments nutritionnels d'Atrium. ( <i>Le Soleil</i> , 23 janvier 2007)
	BD Diagnostic GeneOhm (Sainte-Foy)	39 000	BD Diagnostic GeneOhm a annoncé des investissements de 39 M\$ pour la construction d'un centre de production dont la livraison est prévue en mai 2008. L'entreprise de biotechnologie, qui prévoit l'embauche d'une centaine de nouveaux travailleurs d'ici trois ans, recevra 3,2 M\$ d'investissement Québec. ( <i>Le Journal de Québec</i> , 9 février 2007)
<b>PLASTIQUES ET CAOUTCHOUC</b>	Créations Foam (Sainte-Foy)	4 000	Créations Foam investira 4 M\$ pour la construction d'un centre de distribution sur les terrains de l'entreprise, rue des Tanneurs. De plus, une centaine d'emplois seront créés, le nombre d'employés passant ainsi à 850. ( <i>Le Soleil</i> , 31 janvier 2007)
<b>FABRICATION DE MACHINES</b>	Scierie mobile Gilbert SMG Champions (Sainte-Foy)	1 800	Pour fêter son 10 <sup>e</sup> anniversaire, Scierie mobile Gilbert s'offre deux nouvelles bâtisses. Un édifice de 5 500 pi <sup>2</sup> accueillera l'usine et un autre, de 16 000 pi <sup>2</sup> , servira au commerce. Ce cadeau de 1,8 M\$ permettra la création d'une quinzaine d'emplois en mai prochain. ( <i>Le Soleil</i> , 21 mars 2007)
<b>COMMERCE DE GROS ET DÉTAIL</b>	Canac-Marquis Grenier (Sainte-Foy)	16 000	Construction d'un magasin. ( <i>Liste des chantiers importants</i> , CCQ, 4 <sup>e</sup> trimestre 2006)
	Groupe GP (Sainte-Foy)	6 000	Construction d'un magasin. ( <i>Liste des chantiers importants</i> , CCQ, 4 <sup>e</sup> trimestre 2006)
	Club Piscine (Sainte-Foy)	3 000	Un troisième Club Piscine, situé sur la rue Jules-Verne, a ouvert ses portes dans la région. ( <i>Le Soleil</i> , 13 janvier 2007)

Tableau 9

**PRINCIPAUX PROJETS D'INVESTISSEMENT EN COURS OU ANNONCÉS**

Capitale-Nationale

1<sup>er</sup> trimestre 2007

Secteur d'activité	Nom de l'entreprise (Centre local d'emploi)	Montant de l'investissement (000 \$)	Remarques
	Pharmacie Jean-Coutu (Beauport)	1 200	Le 7 février dernier avait lieu l'ouverture officielle des nouveaux locaux de la Pharmacie Jean-Coutu, un investissement de 1,2 M\$. ( <i>Le Soleil</i> , 7 février 2007)
	Intermarché (L') Limoilou (Charlesbourg)	2 000	Les propriétaires de l'Intermarché Saint-Roch ouvrent une nouvelle épicerie. Ils investissent 2 M\$ pour l'ouverture, l'été prochain, d'un autre supermarché de la même bannière, mais cette fois au 800 de la Canardière. Ils prévoient l'embauche d'une quarantaine d'employés. ( <i>Le Soleil</i> , 14 mars 2007)
	Concept Piscine Design (Sainte-Foy)	1 000	Concept Piscine Design a investi 1 M\$ pour la construction d'un nouvel édifice, voisin de l'ancien, boulevard Pie-XI Sud à Val-Bélair. ( <i>L'Appel</i> , 31 mars 2007)
<b>TRANSPORT ET ENTREPOSAGE</b>	Aéroport Jean-Lesage (Sainte-Foy)	68 500	Modernisation de l'aéroport. ( <i>Liste des chantiers importants</i> , CCQ, 4 <sup>e</sup> trimestre 2006)
	Bélanger Express (Sainte-Foy)	4 500	Cette entreprise, spécialisée dans le transport de verre plat, projette s'installer dans le parc industriel de Saint-Augustin-de-Desmaures. Une trentaine d'emplois seraient créés. ( <i>Le Journal de Québec</i> , 3 février 2007)
<b>FINANCES, ASSURANCES ET IMMOBILIER</b>	Jean-Guy Boilard (Sainte-Foy)	350 000	Construction du développement résidentiel Les Méandres. ( <i>Liste des chantiers importants</i> , CCQ, 4 <sup>e</sup> trimestre 2006)
	Stéphane Huot (Sainte-Foy)	200 000	Construction du développement résidentiel Domaine de la Capitale. Le chantier a débuté en juin 2005 et devrait être terminé en juin 2008. ( <i>Liste des chantiers importants</i> , CCQ, 4 <sup>e</sup> trimestre 2006)
	Domaine du Massif (Baie-Saint-Paul)	115 000	Construction d'un développement résidentiel. ( <i>Liste des chantiers importants</i> , CCQ, 4 <sup>e</sup> trimestre 2006)
	Stéphane Huot (Sainte-Foy)	75 000	Construction d'immeubles résidentiels, L'Aventura, en bordure de l'autoroute Robert-Bourassa. ( <i>Liste des chantiers importants</i> , CCQ, 3 <sup>e</sup> trimestre 2006)
	Gestion Groupe Faubourg (Charlesbourg)	67 000	Construction d'un complexe avec hôtel, golf et appartements, le Complexe Le Marigot. ( <i>Liste des chantiers importants</i> , CCQ, 3 <sup>e</sup> trimestre 2006)
	Jean-Rock Tardif (Beauport)	50 000	Construction d'immeubles résidentiels, Habitation Faubourg Giffard. ( <i>Liste des chantiers importants</i> , CCQ, 3 <sup>e</sup> trimestre 2006)
	René Drouin (Sainte-Foy)	45 000	Construction du développement résidentiel Sainte-Catherine-sur-le-Parc. ( <i>Liste des chantiers importants</i> , CCQ, 3 <sup>e</sup> trimestre 2006)
	Mont Saint-Castin (Charlesbourg)	40 000	Construction d'un développement résidentiel. ( <i>Liste des chantiers importants</i> , CCQ, 4 <sup>e</sup> trimestre 2006)
	Nadeau Construction (Sainte-Foy)	35 000	Construction de l'immeuble résidentiel Les Jardins du parc.

Tableau 9

**PRINCIPAUX PROJETS D'INVESTISSEMENT EN COURS OU ANNONCÉS**

Capitale-Nationale

1<sup>er</sup> trimestre 2007

Secteur d'activité	Nom de l'entreprise (Centre local d'emploi)	Montant de l'investissement (000 \$)	Remarques
			<i>(Liste des chantiers importants, CCQ, 4<sup>e</sup> trimestre 2006)</i>
	Cogirès (Quartiers-Historiques)	30 000	Construction d'un immeuble résidentiel, Le George V. <i>(Liste des chantiers importants, CCQ, 4<sup>e</sup> trimestre 2006)</i>
	Gestion immobilière Amyra (Beauport)	22 000	Construction d'immeubles résidentiels, Les Manoirs du Grand Duc. <i>(Liste des chantiers importants, CCQ, 4<sup>e</sup> trimestre 2006)</i>
	Habitations Boivin (Côte-de-Beaupré)	17 000	Construction d'un immeuble résidentiel, Les Jardins de la Côte. <i>(Liste des chantiers importants, CCQ, 4<sup>e</sup> trimestre 2006)</i>
	Société immobilière du Québec (Quartiers-Historiques)	13 000	Réaménagement de l'immeuble à bureaux Édifice Jean-Baptiste-de-Lasalle. <i>(Liste des chantiers importants, CCQ, 4<sup>e</sup> trimestre 2006)</i>
	Les Jardins du Haut Saint-Laurent (Sainte-Foy)	10 000	Construction d'un immeuble résidentiel. <i>(Liste des chantiers importants, CCQ, 4<sup>e</sup> trimestre 2006)</i>
	Constrobou (1997) inc. (Sainte-Foy)	9 600	Construction d'un immeuble résidentiel, le Rive-Boisée Sud. <i>(Liste des chantiers importants, CCQ, 4<sup>e</sup> trimestre 2006)</i>
	L'Industrielle Alliance (Sainte-Foy)	7 100	Réfection de stationnement. <i>(Liste des chantiers importants, CCQ, 4<sup>e</sup> trimestre 2006)</i>
	Gestion immobilière Mortez (Côte-de-Beaupré)	6 500	Construction de la phase 3 de l'immeuble résidentiel Domaine Darveau. <i>(Liste des chantiers importants, CCQ, 4<sup>e</sup> trimestre 2006)</i>
	Beudet & Saucier inc. (Sainte-Foy)	6 000	Construction d'un immeuble résidentiel. <i>(Liste des chantiers importants, CCQ, 3<sup>e</sup> trimestre 2006)</i>
	Société immobilière SITE (Quartiers-Historiques)	5 000	Conversion d'une usine en immeuble à bureaux. <i>(Liste des chantiers importants, CCQ, 4<sup>e</sup> trimestre 2006)</i>
	RBC Banque Royale (Sainte-Foy)	3 000	Le conseil de bande investit 3 M\$ dans la construction d'un complexe immobilier. Une fois les travaux terminés, la RBC Banque Royale y installera un centre financier qui ouvrira d'ici à la fin de l'été 2007. <i>(Le Journal de Québec, 16 février 2007)</i>
<b>SERVICES PROFESSIONNELS, SCIENTIFIQUES ET TECHNIQUES</b>	GlaxoSmithKline (Sainte-Foy)	72 000	Agrandissement du laboratoire. <i>(Liste des chantiers importants, CCQ, 4<sup>e</sup> trimestre 2006)</i>
	INRS (Sainte-Foy)	60 000	Construction de laboratoires dans le Parc technologique. <i>(Liste des chantiers importants, CCQ, 4<sup>e</sup> trimestre 2006)</i>
	CHUL – Centre de recherche génomique (Sainte-Foy)	50 000	Construction d'un centre de recherche. La fin des travaux est prévue pour mars 2007. <i>(Liste des chantiers importants, CCQ, 4<sup>e</sup> trimestre 2006)</i>

Tableau 9

**PRINCIPAUX PROJETS D'INVESTISSEMENT EN COURS OU ANNONCÉS**

Capitale-Nationale

1<sup>er</sup> trimestre 2007

Secteur d'activité	Nom de l'entreprise (Centre local d'emploi)	Montant de l'investissement (000 \$)	Remarques
	SFBC Anapharm (Sainte-Foy)	25 000	Construction d'un immeuble à bureaux contenant un laboratoire bioanalytique. <i>(Liste des chantiers importants, CCQ, 4<sup>e</sup> trimestre 2006)</i>
	Collège Saint-Augustin (Sainte-Foy)	20 000	Centre de recherche en neurologie. <i>(Liste des chantiers importants, CCQ, 4<sup>e</sup> trimestre 2006)</i>
	Université Laval – Département des sciences de l'alimentation (Sainte-Foy)	15 600	Construction de serres expérimentales. <i>(Liste des chantiers importants, CCQ, 4<sup>e</sup> trimestre 2006)</i>
	CHUL (Sainte-Foy)	12 000	Agrandissement du Centre de recherche en infectiologie. <i>(Liste des chantiers importants, CCQ, 4<sup>e</sup> trimestre 2006)</i>
<b>SERVICES D'ENSEIGNEMENT</b>	Université Laval (Sainte-Foy)	65 000	Agrandissement et rénovation du Pavillon Ferdinand-Vandry. <i>(Liste des chantiers importants, CCQ, 4<sup>e</sup> trimestre 2006)</i>
	Université du Québec (Quartiers-Historiques)	7 000	Construction d'un pavillon universitaire, l'Édifice Fleurie. <i>(Liste des chantiers importants, CCQ, 4<sup>e</sup> trimestre 2006)</i>
	Université du Québec (Quartiers-Historiques)	7 000	Construction de résidence pour étudiants. <i>(Liste des chantiers importants, CCQ, 4<sup>e</sup> trimestre 2006)</i>
<b>SOINS DE SANTÉ ET ASSISTANCE SOCIALE</b>	CHUQ – Pavillon l'Enfant- Jésus (Beauport)	40 200	Agrandissement de l'urgence et des laboratoires. <i>(Liste des chantiers importants, CCQ, 4<sup>e</sup> trimestre 2006)</i>
	Corporation d'hébergement du Québec (Sainte-Foy)	27 500	Centre hospitalier de soins de longue durée. Résidence Saint-Charles. <i>(Liste des chantiers importants, CCQ, 4<sup>e</sup> trimestre 2006)</i>
	Corporation d'hébergement du Québec (Sainte-Foy)	13 300	Centre hospitalier de soins de longue durée situé sur le boulevard Neilson et l'avenue des Compagnons. <i>(Liste des chantiers importants, CCQ, 4<sup>e</sup> trimestre 2006)</i>
	Action Habitation de Québec inc. (Charlesbourg)	8 000	Transformation d'une église en résidences pour personnes âgées. <i>(Liste des chantiers importants, CCQ, 4<sup>e</sup> trimestre 2006)</i>
	9146-9098 Québec inc. (Côte-de-Beauport)	5 000	Construction d'un immeuble résidentiel pour personnes âgées. <i>(Liste des chantiers importants, CCQ, 4<sup>e</sup> trimestre 2006)</i>
	Société immobilière Nord- Sud (Sainte-Foy)	18 000	Les travaux de construction d'un complexe médical ont débuté sur la rue de l'Hêtrière à Saint-Augustin-de-Desmaures. Le projet est évalué à 8 M\$, auxquels s'ajouteront 10 autres millions destinés aux équipements et aux frais d'installation. <i>(Le Journal de Québec, 1<sup>er</sup> février 2007)</i>
	Coopérative Le Paradisier (Sainte-Foy)	1 300	C'est finalement au coin des rues Caron et Monseigneur-Dumas à Loretteville que la Coopérative Le Paradisier fera construire 15 unités de logement pour des personnes autonomes de plus de 60 ans. Le projet, évalué à 1,3 M\$, devrait être

Tableau 9

**PRINCIPAUX PROJETS D'INVESTISSEMENT EN COURS OU ANNONCÉS**

Capitale-Nationale

1<sup>er</sup> trimestre 2007

Secteur d'activité	Nom de l'entreprise (Centre local d'emploi)	Montant de l'investissement (000 \$)	Remarques
			terminé en août prochain. ( <i>L'Actuel</i> , 3 mars 2007)
	Coopérative des techniciens ambulanciers du Québec (Sainte-Foy)	1 100	La Coopérative des techniciens ambulanciers du Québec (CTAQ) investit 1,1 M\$ en travaux d'agrandissement de ses installations sur la rue des Tournelles. ( <i>Le Journal de Québec</i> , 21 mars 2007)
<b>INDUSTRIE DE L'INFORMATION ET INDUSTRIE CULTURELLE</b>	Ville de Québec (Québec)	23 000	Rénovation de la salle de spectacles le Palais Montcalm. ( <i>Liste des chantiers importants</i> , CCQ, 4 <sup>e</sup> trimestre 2006)
	Expocité – Pavillon de la jeunesse (Quartiers-Historiques)	12 900	Rénovation du centre d'exposition. ( <i>Liste des chantiers importants</i> , CCQ, 4 <sup>e</sup> trimestre 2006)
	Groupe Le Massif (Baie-Saint-Paul)	230 000	Le projet de 230 M\$ de M. Daniel Gauthier, du Groupe Le Massif, commencera dès cette année. Tous les travaux liés au retour du train touristique (16 M\$) débiteront le plus tôt possible. Viendra ensuite la transformation en hôtel de la ferme Filbaie à Baie-Saint-Paul. Le chantier, qui devrait se terminer vers 2013, nécessitera environ 350 emplois par an pour les besoins de la construction, mais le projet dans son ensemble permettra la création d'un peu plus de 600 emplois permanents. ( <i>Hebdo Charlevoisien</i> , 10 février 2007)
	Loto-Québec et Attractions hippiques (Quartiers-Historiques)	33 300	Rénovation de l'Hippodrome de Québec et ajout d'un salon de jeux. ( <i>Liste des chantiers importants</i> , CCQ, 4 <sup>e</sup> trimestre 2006)
	Théâtre du Capitole (Quartiers-Historiques)	1 300	Investissement de 1,3 M\$ pour des travaux de rénovation du Théâtre du Capitole afin de réaménager tout l'espace du balcon, changer les sièges et ajouter des salles de toilettes. ( <i>Le Journal de Québec</i> , 7 mars 2007)
	Insectarium de Québec (Charlesbourg)	440	À la suite d'un investissement de 440 000 \$, l'Insectarium de Québec ouvrira en avril, créant une douzaine d'emplois. L'insectarium sera situé sur le terrain du centre de plein air Le Saisonnier, sur le boulevard du Lac à Charlesbourg. ( <i>Le Soleil</i> , 17 mars 2007)
<b>HÉBERGEMENT ET SERVICES DE RESTAURATION</b>	Cogirès (Quartiers-Historiques)	25 000	Agrandissement de l'hôtel Château Laurier. ( <i>Liste des chantiers importants</i> , CCQ, 4 <sup>e</sup> trimestre 2006)
	Fairmount (Quartiers-Historiques)	14 000	Rénovation de l'hôtel Château Frontenac. ( <i>Liste des chantiers importants</i> , CCQ, 3 <sup>e</sup> trimestre 2006)
	L'hôtel Ambassadeur (Beauport)	7 000	Hôtel et magasins Ambassadeur. ( <i>Liste des chantiers importants</i> , CCQ, 3 <sup>e</sup> trimestre 2006)
	Le Cochon Dingue (Quartiers-Historiques et Sainte-Foy)	175	Les propriétaires des restaurants Cochon Dingue passent à l'action et rénovent deux de leurs établissements. Ils viennent d'investir 175 000 \$ sur le boulevard Champlain et les travaux sur Maguire débiteront le 22 janvier prochain. De plus, les négociations se poursuivent en ce qui concerne l'ouverture d'un quatrième Cochon Dingue dans la



Tableau 9

**PRINCIPAUX PROJETS D'INVESTISSEMENT EN COURS OU ANNONCÉS****Capitale-Nationale****1<sup>er</sup> trimestre 2007**

Secteur d'activité	Nom de l'entreprise (Centre local d'emploi)	Montant de l'investissement (000 \$)	Remarques
			région. ( <i>Le Soleil</i> , 19 janvier 2007)
	Rôtisserie Scores (Sainte-Foy)	2 000	Un peu plus de 2 M\$ ont été investis dans la construction d'une troisième rôtisserie Scores, située à Sainte-Foy. Le début des activités en avril demandera l'embauche d'une cinquantaine de personnes. ( <i>Le Soleil</i> , 23 février 2007)
	Hôtel Champlain (Quartiers-Historiques)	1 500	Après 9 mois de travaux et 1,5 M\$ plus tard, l'hôtel Champlain, de la rue Sainte-Anne, accueille de nouveau sa clientèle. ( <i>Le Soleil</i> , 10 mars 2007)
	Groupe Martin Rôtisseries Saint-Hubert (Quartiers-Historiques)	2 500	Les Rôtisseries Saint-Hubert ont signé une entente de principe afin d'installer, l'été prochain, un restaurant de 2,5 M\$ dans l'hôtel Château Laurier, au coin de Grande Allée et George-V. Le Groupe Martin prévoit y créer 125 emplois. ( <i>Le Soleil</i> , 16 mars 2007)
<b>AUTRES SERVICES</b>	Michel Boutin – Pierre Cloutier (Sainte-Foy)	22 000	Transformation d'une résidence en maison funéraire sur le chemin du Bon-Air. ( <i>Liste des chantiers importants</i> , CCQ, 4 <sup>e</sup> trimestre 2006)
	Les sœurs du Bon- Pasteur de Québec (Sainte-Foy)	12 000	Rénovation du couvent. ( <i>Liste des chantiers importants</i> , CCQ, 4 <sup>e</sup> trimestre 2006)

Source : Banque de données, Emploi-Québec de la Capitale-Nationale.

Liste des chantiers importants, Commission de la construction du Québec, 1<sup>er</sup> trimestre de 2007

Tableau 10

**MISES À PIED ANNONCÉES**

Capitale-Nationale

1<sup>er</sup> trimestre 2007

Secteur d'activité	Nom de l'entreprise (Centre local d'emploi)	Nombre de travailleurs affectés	Remarques
<b>CONSTRUCTION</b>	Menuiserie Ébénisterie Yvan Neilson inc. (Sainte-Foy)	1 à 5	La compagnie Menuiserie Ébénisterie Yvan Neilson inc. du secteur Loretteville a fait cession de ses biens et la première assemblée des créanciers a été tenue le 30 novembre dernier. <i>(Le Journal de Québec, 9 janvier 2007)</i>
	La Société pour la mise en valeur du Boisé du quai (Baie-Saint-Paul)	1 à 5	La personne morale sans but lucratif La Société pour la mise en valeur du Boisé du quai, ayant son siège social au 15 rue Forget à Baie-Saint-Paul, demandera au registraire des entreprises la permission de se dissoudre. <i>(Hebdo Charlevoisien, 10 février 2007)</i>
	Toitures Bernier et Fils inc. (Beauport)	11 à 25	La compagnie Toitures Bernier et Fils inc. a fait cession de ses biens et la première assemblée des créanciers aura lieu le 19 février prochain. <i>(Le Soleil, 12 février 2007)</i>
	Construction Bégin et Grégoire inc. (Charlesbourg)	1 à 5	La compagnie Construction Bégin et Grégoire de Stoneham demandera au registraire des entreprises la permission de se dissoudre. <i>(Le Soleil, 16 mars 2007)</i>
	Toitures Unitech inc. (Beauport)	6 à 10	La compagnie Toitures Unitech inc. du secteur Beauport demandera au registraire des entreprises la permission de se dissoudre. <i>(Le Journal de Québec, 30 mars 2007)</i>
<b>FABRICATION D'ALIMENTS</b>	Ferme en ville (La) (Beauport)	44	La Ferme en ville de Saint-Michel-Archange entreprend sa fermeture de façon progressive en mettant fin aux activités de la fromagerie. D'ici au mois de mai, les serres et la production laitière cesseront graduellement. Cependant, l'exploitation des terres agricoles se poursuivra jusqu'à l'automne prochain. Quarante-quatre personnes perdront leur emploi. <i>(Le Journal de Québec, 27 mars 2007)</i>
<b>IMPRESSION</b>	Reproduction couleur laser P.O.D. inc. (Quartiers-Historiques)	11 à 25	La compagnie Reproduction couleur laser P.O.D. inc. a fait cession de ses biens et la première assemblée des créanciers aura lieu le 19 janvier prochain. <i>(Le Journal de Québec, 11 janvier 2007)</i>
<b>FABRICATION DE PRODUITS MINÉRAUX</b>	Artisans du granit HJL et Fils inc. (Les) (Portneuf)	1 à 5	La compagnie Les artisans du granit HJL et Fils inc. de Rivière-à-Pierre demandera au registraire des entreprises la permission de se dissoudre. <i>(Le Soleil, 18 janvier 2007)</i>
<b>FABRICATION DE PRODUITS INFORMATIQUES ET ÉLECTRONIQUES</b>	Victhom (Sainte-Foy)	9	Victhom restructure ses activités afin d'améliorer sa performance. L'entreprise a donc pris la décision de suspendre ses recherches sur les troubles de la vessie, ce qui entraîne la mise à pied de neuf de ses employés. <i>(Le Soleil, 17 janvier 2007)</i>
<b>FABRICATION DE PRODUITS MÉTALLIQUES</b>	Service d'acier inoxydable C. inc. (Sainte-Foy)	11 à 25	La compagnie Service d'acier inoxydable C. inc., faisant des affaires sous les raisons sociales de S.A.I.C. et Energinox, a fait cession de ses biens. La première assemblée des créanciers aura lieu le 16 mars prochain.

Tableau 10

**MISES À PIED ANNONCÉES**

Capitale-Nationale

1<sup>er</sup> trimestre 2007

Secteur d'activité	Nom de l'entreprise (Centre local d'emploi)	Nombre de travailleurs affectés	Remarques
			<i>(Le Journal de Québec, 3 mars 2007)</i>
	Entreprises JSS inc. (Les) (Sainte-Foy)	1 à 5	La compagnie Les entreprises JSS inc. de Sainte-Catherine-de-la-Jacques-Cartier a fait cession de ses biens et la première assemblée des créanciers aura lieu le 19 mars prochain. <i>(Le Journal de Québec, 13 mars 2007)</i>
<b>COMMERCE DE GROS ET DE DÉTAIL</b>	Bois Spice inc. (Portneuf)	1 à 5	L'entreprise Bois Spice inc. de Pont-Rouge demandera au registraire des entreprises la permission de se dissoudre. <i>(Le Soleil, 5 janvier 2007)</i>
	Ressourcerie La Commode (Beauport/Charlesbourg)	35	La ressourcerie La Commode a déjà fermé sa succursale de Beauport et celle de Fleur-de-Lys connaîtra le même sort d'ici peu. La fin de La Commode signifie non seulement la perte de 35 emplois, mais aussi la disparition de 15 places en réinsertion professionnelle. <i>(Le Soleil, 25 janvier 2007)</i>
	Boutique Philippe-Émanuelle (Charlesbourg)	1 à 5	La compagnie Boutique Philippe-Émanuelle de Charlesbourg a fait cession de ses biens et la première assemblée des créanciers aura lieu le 9 février prochain. <i>(Le Journal de Québec, 27 janvier 2007)</i>
	Benicastor inc. (Quartiers-Historiques)	11 à 25	La compagnie Benicastor inc. demandera au registraire des entreprises la permission de se dissoudre. <i>(Le Journal de Québec, 30 janvier 2007)</i>
	Aspiratex (1992) inc. (Charlesbourg)	11 à 25	La compagnie Aspiratex (1992) inc. a fait cession de ses biens et la première assemblée des créanciers aura lieu le 26 février prochain. <i>(Le Journal de Québec, 2 février 2007)</i>
	Climat royal inc. (Côte-de-Beaupré)	1 à 5	La compagnie Climat Royal inc. de Beauport a fait cession de ses biens et la première assemblée des créanciers aura lieu le 25 janvier prochain. <i>(Le Journal de Québec, 3 février 2007)</i>
	Excalibor (Quartiers-Historiques)	10	La chaîne de magasins Excalibor, spécialisée dans le vêtement de style médiéval, n'a pu respecter les clauses de la proposition d'intention que ses créanciers avaient acceptée. Excalibor possédait une boutique rue Saint-Jean et une dizaine de personnes y travaillaient. <i>(Le Journal de Québec, 7 février 2007)</i>
	Papeterie Librairie Seigneuriale M.L. inc. (Beauport)	1 à 5	La compagnie Papeterie Librairie Seigneuriale M.L. inc., ayant son siège social au 340 rue Seigneuriale, local P, à Beauport, demandera au registraire des entreprises la permission de se dissoudre. <i>(Beauport Express, 17 février 2007)</i>
	Urbanites inc. (Charlesbourg)	1 à 5	La compagnie Urbanites inc., ayant son siège social au 274 rue du Parvis, bureau 305, à Québec, demandera au registraire des entreprises la permission de se dissoudre. <i>(Charlesbourg Express, 17 février 2007)</i>
	Vêtements d'affaires BCBG 9090-2131 Québec inc.	1 à 5	La compagnie 9090-2131 Québec inc., faisant des affaires sous le nom de Vêtements d'affaires BCBG

Tableau 10

**MISES À PIED ANNONCÉES**

Capitale-Nationale

1<sup>er</sup> trimestre 2007

Secteur d'activité	Nom de l'entreprise (Centre local d'emploi)	Nombre de travailleurs affectés	Remarques
	(Beauport)		à Beauport, demandera au registraire des entreprises la permission de se dissoudre. ( <i>Beauport Express</i> , 24 mars 2007)
<b>TRANSPORT ET ENTREPOSAGE</b>	9148-7298 Québec inc. (Transport Jonathan Tremblay) (La Malbaie)	1 à 5	La compagnie 9148-7298 Québec inc., faisant des affaires sous le nom de Transport Jonathan Tremblay et ayant son siège social au 119 rue Saint-Jean-Baptiste à La Malbaie, demandera au registraire des entreprises la permission de se dissoudre. ( <i>Hebdo Charlevoisien</i> , 10 février 2007)
	Goupe P.H.T. inc. (Beauport)	1 à 5	La compagnie groupe P.H.T. inc. de Blaise Turcotte a fait cession de ses biens et la première assemblée des créanciers aura lieu le 12 février prochain. ( <i>Le Journal de Québec</i> , 2 mars 2007)
	Transport Doris Beaudoin inc. (Sainte-Foy)	11 à 25	La compagnie Transport Doris Beaudoin inc., de la rue des Tournelles, a fait cession de ses biens et la première assemblée des créanciers aura lieu le 16 mars prochain. ( <i>Le Soleil</i> , 3 mars 2007)
	Vacances Maestro (Sainte-Foy)	50	Moins de trois mois après son ouverture, Vacances Maestro doit fermer ses portes en raison de la trop forte concurrence. Une cinquantaine de travailleurs du boulevard Pierre-Bertrand perdent ainsi leur emploi. ( <i>Le Soleil</i> , 8 mars 2007)
	Transport Jean-Marc-Tremblay inc. (Beauport)	1 à 5	La compagnie Transport Jean-Marc Tremblay inc. du secteur Beauport demandera au registraire des entreprises la permission de se dissoudre. ( <i>Beauport Express</i> , 31 mars 2007)
<b>INDUSTRIE DE L'INFORMATION ET INDUSTRIE CULTURELLE</b>	Éditions Oxygène inc. (Les) (Sainte-Foy)	1 à 5	La compagnie Les Éditions Oxygène inc. de L'Ancienne-Lorette demandera au registraire des entreprises la permission de se dissoudre. ( <i>Le Journal de Québec</i> , 9 janvier 2007)
	Groupe Fortune (Sainte-Foy)	75	C'est la fin de Starcité. Après les six salles des Galeries de la Capitale, le Groupe Fortune vient d'en fermer 18 autres en mettant la clé dans la porte de Starcité à Sainte-Foy. Selon <i>Le Journal de Québec</i> , 75 personnes ont perdu leur emploi. ( <i>Le Soleil</i> , 27 février 2007)
<b>FINANCES, ASSURANCES ET IMMOBILIER</b>	Assurance Anne Lebrun inc. (Sainte-Foy)	1 à 5	La compagnie Assurance Anne Lebrun inc. demandera au registraire des entreprises la permission de se dissoudre. ( <i>Le Journal de Québec</i> , 18 janvier 2007)
	2860-9006 Québec inc. (Sainte-Foy)	1 à 5	La compagnie 2860-9006 Québec inc., exploitant d'immeubles résidentiels et commerciaux, demandera au registraire des entreprises la permission de se dissoudre. ( <i>Le Journal de Québec</i> , 18 janvier 2007)
<b>SERVICES PROFESSIONNELS, SCIENTIFIQUES ET TECHNIQUES</b>	9018-8673 Québec inc. Eco Conseil (Sainte-Foy)	1 à 5	La compagnie 9018-8673 Québec inc., faisant des affaires sous le nom de Eco Conseil à Saint-Augustin-de-Desmaures, a fait cession de ses biens. La première assemblée des créanciers aura

Tableau 10

**MISES À PIED ANNONCÉES**

Capitale-Nationale

1<sup>er</sup> trimestre 2007

Secteur d'activité	Nom de l'entreprise (Centre local d'emploi)	Nombre de travailleurs affectés	Remarques
			lieu le 30 janvier prochain. ( <i>Le Journal de Québec</i> , 13 janvier 2007)
	Julien Vaillant conseils maritimes inc. (Beauport)	1 à 5	La compagnie Julien Vaillant conseils maritimes inc., de Château-Richer, demandera au registraire des entreprises la permission de se dissoudre. ( <i>Le Journal de Québec</i> , 14 janvier 2007)
	Agence de gestion pour intervenants autonomes (Sainte-Foy)	1 à 5	La compagnie Agence de gestion pour intervenants autonomes, du boulevard Laurier, demandera au registraire des entreprises la permission de se dissoudre. ( <i>Le Soleil</i> , 24 janvier 2007)
	Persée inc. (Beauport)	1 à 5	La compagnie Persée inc. de Beauport demandera au registraire des entreprises la permission de se dissoudre. ( <i>Le Journal de Québec</i> , 26 janvier 2007)
	Camsoft inc. (Sainte-Foy)	1 à 5	La compagnie Camsoft de Sainte-Foy demandera au registraire des entreprises la permission de se dissoudre. ( <i>Le Soleil</i> , 31 janvier 2007)
	Ressources Orion (Quartiers-Historiques)	1 à 5	La compagnie Ressources Orion a fait cession de ses biens et la première assemblée des créanciers aura lieu le 15 février prochain. ( <i>Le Soleil</i> , 5 février 2007)
	9022-0153 Québec inc. Gestion Drapeau (Sainte-Foy)	1 à 5	La compagnie 9022-0153 Québec inc., faisant des affaires sous le nom de Gestion Drapeau à Loretteville, demandera au registraire des entreprises la permission de se dissoudre. ( <i>Le Journal de Québec</i> , 7 février 2007)
	C.A.R.M. Informatique (Sainte-Foy)	1 à 5	La compagnie C.A.R.M. Informatique demandera au registraire des entreprises la permission de se dissoudre. ( <i>Le Journal de Québec</i> , 5 mars 2007)
	Combustion 3000 inc. (Sainte-Foy)	1 à 5	La compagnie Combustion 3000 inc. a fait cession de ses biens et la première assemblée des créanciers aura lieu le 19 mars prochain. ( <i>Le Journal de Québec</i> , 10 mars 2007)
<b>SERVICES ADMINISTRATIFS, DE SOUTIEN, DE GESTION DES DÉCHETS</b>	9020-8331 Québec inc. Maxxum (Charlesbourg)	1 à 5	La compagnie 9020-8331 Québec inc., faisant des affaires sous le nom de Maxxum, demandera au registraire des entreprises la permission de se dissoudre. ( <i>Le Journal de Québec</i> , 18 janvier 2007)
	Corporation Biolix – Perth Venture Capital Corporation (Sainte-Foy)	1 à 5	La compagnie Corporation Biolix, faisant aussi des affaires sous le nom de Perth Venture Capital Corporation, a fait cession de ses biens. La première assemblée des créanciers aura lieu le 16 février prochain. ( <i>Le Journal de Québec</i> , 10 février 2007)
	9151-4026 Québec inc. (Côte-de-Beaupré)	1 à 5	La compagnie 9151-4026 Québec inc., spécialisée en fertilisation de sol, de Saint-Ferréol-les-Neiges, demandera au registraire des entreprises la permission de se dissoudre. ( <i>Le Soleil</i> , 24 février 2007)

Tableau 10

**MISES À PIED ANNONCÉES**

Capitale-Nationale

1<sup>er</sup> trimestre 2007

Secteur d'activité	Nom de l'entreprise (Centre local d'emploi)	Nombre de travailleurs affectés	Remarques
<b>SERVICES D'ENSEIGNEMENT</b>	Pro-Aviation inc. (Sainte-Foy)	26 à 49	La compagnie Pro-Aviation inc. a fait cession de ses biens et la première assemblée des créanciers aura lieu le 20 mars prochain. ( <i>Le Journal de Québec</i> , 12 mars 2007)
<b>ARTS, SPECTACLES ET LOISIRS</b>	9081-6950 Québec inc. Bar Le Dalo (La Malbaie)	1 à 5	La compagnie 9081-6950 Québec inc., faisant des affaires sous le nom de Bar Le Dalo, demandera au registraire des entreprises la permission de se dissoudre. ( <i>Hebdo Charlevoisien</i> , 13 janvier 2007)
	Sports internationaux de Québec (Quartiers-Historiques)	1 à 5	La compagnie Sports internationaux de Québec demandera au registraire des entreprises la permission de se dissoudre. ( <i>Le Journal de Québec</i> , 15 janvier 2007)
<b>HÉBERGEMENT ET SERVICES DE RESTAURATION</b>	Table du Roi (La) (Sainte-Foy)	26 à 49	La Table du Roi, la brasserie du Centre Innovation, a fermé ses portes de façon définitive samedi soir dernier après 30 ans d'activité. ( <i>Le Journal de Québec</i> , 27 janvier 2007)
	9171-1267 Québec inc. Super Frite (Sainte-Foy)		La compagnie 9171-1267 Québec inc., faisant des affaires sous le nom de Super Frite à Place Laurier, a fait cession de ses biens et la première assemblée des créanciers aura lieu le 23 janvier prochain. ( <i>Le Journal de Québec</i> , 3 février 2007)
	Show-time Tabou (Sainte-Foy)	40	L'entreprise est sous la protection de la Loi sur la faillite et l'insolvabilité. Seul l'établissement de Lévis poursuivra ses activités, celui d'Atlantic City ayant été vendu au début de l'année et le projet de Toronto étant écarté pour le moment. Une quarantaine d'employés, faisant la navette entre Lévis et Québec, devraient perdre leur emploi de serveurs-artistes. ( <i>Le Journal de Québec</i> , 4 février 2007)
	9103-9149 Québec inc. (Mikes Vanier) (Quartiers-Historiques)	11 à 25	La compagnie 9103-9149 Québec inc. faisant des affaires sous le nom de Mikes, au 230 boul. Wilfrid-Hamel, à Québec, a fait cession de ses biens. La première assemblée des créanciers aura lieu le 27 février prochain. ( <i>Le Journal de Québec</i> , 17 février 2007)
	Restaurant Le Roi Blanc (Charlesbourg)	1 à 5	Le restaurant Le Roi Blanc a fait cession de ses biens et la première assemblée des créanciers aura lieu le 19 mars prochain. ( <i>Le Journal de Québec</i> , 10 mars 2007)
	Gestions Resta inc. (Les) Café bar Internet Resta (Charlesbourg)	1 à 5	La compagnie Les Gestions Resta inc., faisant des affaires sous le nom de Café bar Internet Resta, demandera au registraire des entreprises la permission de se dissoudre. ( <i>Le Journal de Québec</i> , 30 mars 2007)
<b>ADMINISTRATIONS PUBLIQUES</b>	Ville de Québec, Communauté urbaine de Québec	60	Lundi dernier, le conseil municipal de la Ville de Québec a adopté une réduction budgétaire de 5,8 M\$, qui se traduira par l'abolition de l'équivalent de 60 postes. Les employés les plus touchés seront les pompiers affectés à la prévention, avec une suppression de neuf postes, et les policiers, avec

Tableau 10

**MISES À PIED ANNONCÉES**

Capitale-Nationale

1<sup>er</sup> trimestre 2007

Secteur d'activité	Nom de l'entreprise (Centre local d'emploi)	Nombre de travailleurs affectés	Remarques
			huit. De plus, les heures supplémentaires seront compressées ainsi que les primes au personnel cadre. ( <i>Le Journal de Québec</i> , 7 février 2007)
<b>AUTRES SERVICES</b>	B.J.P. Gaz et Diesel inc. (Sainte-Foy)	6 à 10	La compagnie B.J.P. Gaz et Diesel inc., ayant son siège social au 1670 rue Semple, local 189, à Québec, a fait cession de ses biens. La première assemblée des créanciers aura lieu le 28 février prochain. ( <i>Le Journal de Québec</i> , 17 février 2007)

Source : *Banque de données*, Emploi-Québec de la Capitale-Nationale.

# Annexe



## Liste des centres locaux d'emploi (CLE) Capitale-Nationale

### Beauport

773, avenue Royale  
Beauport (Québec) G1E 1Z1  
(418) 646-3350

### Loretteville

184, rue Racine  
Loretteville (Québec) G2B 5K3  
(418) 840-2900

### Sainte-Foy

1020, route de l'Église, 4<sup>e</sup> étage  
Sainte-Foy (Québec) G1V 5A7  
(418) 646-8066

### Côte-de-Beaupré

9104, boulevard Ste-Anne  
Sainte-Anne-de-Beaupré (Québec)  
G0A 3C0  
(418) 827-6730

### Des Quartiers-Historiques

400, boulevard Jean-Lesage,  
Hall Ouest, bureau 40  
Québec (Québec) G1K 8W1  
(418) 643-3300

### Charlesbourg

8000, boulevard Henri-Bourassa,  
2<sup>e</sup> étage  
Charlesbourg (Québec) G1G 4C7  
(418) 644-1266

### Portneuf

100, route 138, bureau 220  
Donnacona (Québec) G3M 1B6  
(418) 285-2622

### La Malbaie

21, rue Patrick Morgan, C.P. 338  
La Malbaie, (Québec) G5A 1T8  
(418) 665-4491

### Centre de traitement des contraintes sévères à l'emploi

135, rue des Chênes Ouest  
Québec (Québec) G1L 1K6  
(418) 646-0050

### Baie-Saint-Paul

915, boulevard Mgr Laval  
Baie-Saint-Paul (Québec) G3Z 1A2  
(418) 435-5590