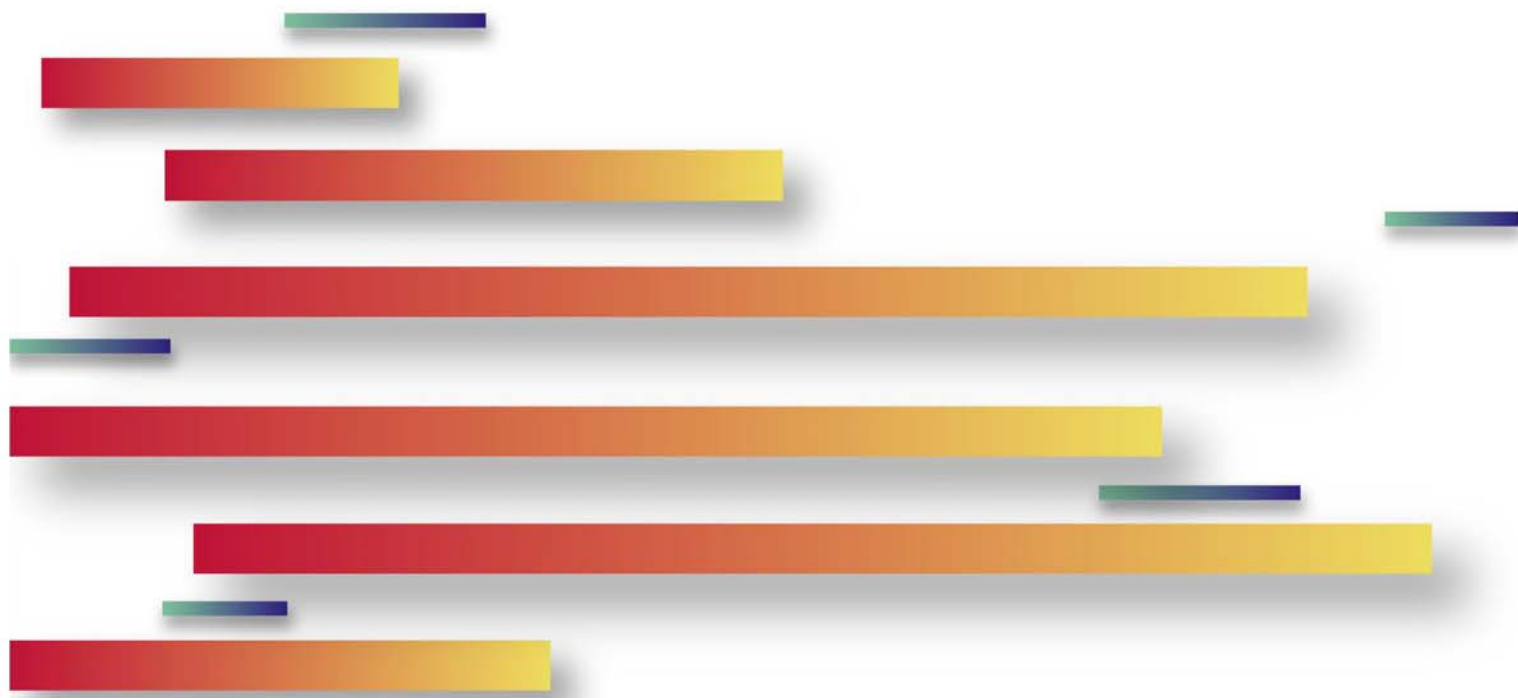


Bulletin régional sur le marché du travail CAPITALE-NATIONALE

1^e trimestre 2008

volume 28, numéro 1



Publication réalisée par la

Direction de la planification, du partenariat et de l'information sur le marché du travail d'Emploi-Québec, région de la Capitale-Nationale

Direction

Michel Gingras

Rédaction

Martine Roy, économiste

Conception et développement

Omar Choucair, analyste en informatique

Lamara Yadel, analyste en informatique

Riadh Ounissi, technicien en informatique

Secrétariat

Claudine Champion

Abonnement et changement d'adresse :

Emploi-Québec Capitale-Nationale

Téléphone : 418 687-3540 poste 339

Télécopieur : 418 646-2958

Courriel : claudine.campion@mess.gouv.qc.ca

Publication disponible sur le site Internet :

<http://emploi.quebec.net/francais/imt>

Dépôt légal : 1^{er} trimestre 2008

Bibliothèque et Archives nationales du Québec, 2008

Bibliothèque et Archives nationales Canada, 2008

ISSN 1912-6603

Table des matières

LEXIQUE.....	4
MISE EN GARDE MÉTHODOLOGIQUE	5
FAITS SAILLANTS.....	6
SECTION 1.....	7
Conjoncture.....	7
Marché du travail	8
SECTION 2.....	13
GRAPHIQUES	14
<i>Taux de chômage et variation annuelle de l'emploi selon la région</i>	<i>14</i>
<i>Taux d'emploi (%) et taux de chômage (%), Capitale-Nationale et ensemble du Québec.....</i>	<i>15</i>
<i>Emploi à temps plein et à temps partiel, Capitale-Nationale</i>	<i>16</i>
TABLEAUX	17
<i>Principaux indicateurs du marché du travail</i>	<i>17</i>
<i>Comparaisons interrégionales</i>	<i>18</i>
<i>Principaux indicateurs du marché du travail selon le sexe et l'âge</i>	<i>19</i>
<i>Emploi par secteur d'activité</i>	<i>20</i>
<i>Emploi par grand groupe professionnel.....</i>	<i>21</i>
<i>Emploi par secteur d'activité pour l'ensemble du Québec.....</i>	<i>22</i>
<i>Prestataires de l'assurance-emploi selon les régions économiques et l'ensemble du Québec.....</i>	<i>23</i>
<i>Prestataires de l'assurance-emploi selon les centres locaux d'emploi.....</i>	<i>24</i>
<i>Principaux projets d'investissement en cours ou annoncés</i>	<i>25</i>
<i>Mises à pied annoncées</i>	<i>34</i>
ANNEXE	40
<i>Liste des centres locaux d'emploi (CLE)</i>	<i>41</i>

Lexique

Population de 15 ans et plus : Toutes les personnes âgées de 15 ans et plus, résidant au Québec, à l'exception des personnes vivant dans les réserves indiennes, des pensionnaires d'institutions et des membres des Forces armées.

Population active : Nombre de personnes, parmi la population de 15 ans et plus, au travail ou en chômage.

Emploi : Nombre de personnes qui habitent une région et qui travaillent, peu importe le lieu. Cette définition correspond à celle, des personnes occupées, utilisée par Statistique Canada dans l'*Enquête sur la population active*.

- ◆ L'emploi à **temps plein** tient compte des personnes qui travaillent habituellement 30 heures ou plus par semaine à leur emploi principal ou à leur unique emploi.
- ◆ L'emploi à **temps partiel** tient compte des personnes qui travaillent habituellement moins de 30 heures par semaine à leur emploi principal ou à leur unique emploi.

Chômeurs : Personnes qui sont sans emploi et qui se cherchent activement un emploi.

Taux de chômage : (Nombre de chômeurs / population active) x 100

Taux d'activité : (Population active / population de 15 ans et plus) x 100

Taux d'emploi : (Emploi / population de 15 ans et plus) x 100

Taux de prestataires de l'assistance-emploi : Prestataires adultes sans contraintes à l'emploi divisé par le nombre de personnes de 15 à 64 ans (Recensement 2001) x 100

Taux de prestataires de l'assurance-emploi : Prestataires actifs et aptes au travail divisé par le nombre de personnes de 15 à 64 ans (Recensement 2001) x 100

Taux de prestataires : Prestataires / population de 15 à 64 ans (Recensement 2001) x 100

RMR : Région métropolitaine de recensement.

ZME : Zone métropolitaine de l'emploi est formée de la somme des territoires des 47 centres locaux d'emploi de la région métropolitaine de recensement (RMR) de Montréal.

Note : Pour des définitions plus détaillées, voir Statistique Canada, *La Population active*. Mensuel. N° 71-001.

Mise en garde méthodologique

Les estimations régionales sur le marché du travail se distinguent à plusieurs égards des données canadiennes et québécoises sur l'emploi et le chômage, diffusées mensuellement par Statistique Canada et tirées de l'*Enquête sur la population active*. Les estimations dont font part mensuellement les médias sont **désaisonnalisées**, ce qui veut dire qu'elles sont corrigées des variations saisonnières afin de rendre les données comparables avec celles de n'importe quel autre mois de n'importe quelle année. Statistique Canada ne désaisonnalise pas les données régionales. Des estimations régionales **désaisonnalisées** sont cependant produites par l'Institut de la statistique du Québec.

Les estimations régionales se distinguent des estimations québécoises mensuelles en ce que les premières sont des **moyennes mobiles de trois mois** (donc trimestrielles). Ainsi, l'estimation du taux de chômage du premier trimestre pour Chaudière-Appalaches est en réalité une estimation du taux de chômage moyen de cette région pour les mois de janvier, février et mars. L'estimation de juin correspondra au taux moyen d'avril, mai et juin. Cette façon de faire a été introduite par Statistique Canada en 1991 afin de réduire les fluctuations mensuelles des estimations régionales non désaisonnalisées occasionnées par la faible taille de l'échantillon à partir duquel sont produites ces estimations. Malgré l'établissement de moyennes mobiles de trois mois, les estimations régionales, qu'elles soient désaisonnalisées ou non, demeurent entachées de marges d'erreur élevées à cause de cette faible taille de l'échantillon. Celui-ci, qui est de 9 558 ménages par mois pour l'ensemble du Québec, varie selon les régions, de 236 ménages pour la région Côte-Nord et Nord-du-Québec à 1 228 ménages en Montérégie. Statistique Canada a estimé les marges d'erreur pour les régions du Québec à partir des estimations moyennes de juillet à décembre 2006.¹

Selon ces estimations, comme on peut le voir au tableau qui suit, lorsque le taux de chômage **non désaisonné** estimé pour le Québec pour un trimestre donné est de 7,5 %, il y a 67 % de chances que le taux réel, qu'on observerait si l'on recensait tous les ménages du Québec, se situe entre 7,3 % et 7,7 %. Lorsque l'on veut hausser à 90 % la probabilité que l'estimation fasse partie de l'intervalle de confiance, les bornes inférieure et supérieure sont respectivement de 7,1 % et 7,9 %. Pour les estimations régionales, la marge d'erreur s'accroît considérablement. Ainsi, une estimation du taux de chômage de 15,4 % pour la Gaspésie—Îles-de-la-Madeleine signifie qu'il y a une probabilité de 67 % que le taux de chômage de cette région se situe entre 14,0 % et 16,8 %. L'intervalle de confiance à 67 % pour cette région est donc dans ce cas-ci de 2,8 points de pourcentage. Une variation du taux de chômage de 2 points dans un sens ou dans l'autre ne peut alors être considérée statistiquement significative avec un tel intervalle de confiance. À Montréal, où l'échantillon est plus important, un taux estimé de 9,4 % se situe en réalité entre 8,7 % et 10,1 % deux fois sur trois.

Région	Taille de l'échantillon	Taux de chômage moyen 07-06 à 12-06 *	Intervalle de confiance à 95 %		Intervalle de confiance à 90 %		Intervalle de confiance à 67 %	
			Borne inférieure	Borne supérieure	Borne inférieure	Borne supérieure	Borne inférieure	Borne supérieure
Gaspésie—Îles-de-la-Madeleine	408	15,4	12,6	18,2	13,1	17,7	14,0	16,8
Bas-Saint-Laurent	388	7,4	5,5	9,3	5,8	9,0	6,5	8,3
Capitale-Nationale	624	5,2	3,8	6,6	4,0	6,4	4,5	5,9
Chaudière-Appalaches	764	5,4	4,0	6,8	4,3	6,5	4,7	6,1
Estrie	1 016	8,1	6,5	9,7	6,8	9,4	7,3	8,9
Centre-du-Québec	264	6,4	3,7	9,1	4,2	8,6	5,1	7,7
Montérégie	1 228	7,3	6,1	8,5	6,3	8,3	6,7	7,9
Montréal	1 039	9,4	8,1	10,7	8,3	10,5	8,7	10,1
Laval	278	6,1	4,2	8,0	4,5	7,7	5,1	7,1
Lanaudière	303	5,1	3,6	6,6	3,8	6,4	4,4	5,8
Laurentides	348	6,6	4,7	8,5	5,0	8,2	5,7	7,5
Outaouais	866	5,4	4,3	6,5	4,5	6,3	4,8	6,0
Abitibi-Témiscamingue	305	9,0	6,5	11,5	6,9	11,1	7,7	10,3
Mauricie	750	8,7	6,1	11,3	6,5	10,9	7,4	10,0
Saguenay—Lac-Saint-Jean	741	10,4	7,9	12,9	8,3	12,5	9,2	11,6
Côte-Nord et Nord-du-Québec	236	7,1	4,6	9,6	5,0	9,2	5,8	8,4
RMR de Montréal	2 111	7,8	6,7	8,9	6,9	8,7	7,3	8,3
Ensemble du Québec	9 558	7,5	7,0	8,0	7,1	7,9	7,3	7,7

* Pour les régions, selon les moyennes mobiles de trois mois de juillet à décembre 2006. Pour la RMR de Montréal, selon les estimations mensuelles de juillet à décembre 2006.

Source : Statistique Canada

¹ La période part de la moyenne mobile de trois mois de juillet 2006 à décembre 2006. Le calcul est basé sur la moyenne des MM3M pour les six derniers mois de 2006 pour le Québec et les régions. Dans le cas de la RMR de Montréal, le calcul est basé sur la moyenne des six dernières données mensuelles de 2006. La taille de l'échantillon correspond au nombre moyen de ménages entre juillet et décembre 2006.

Faits saillants

Au premier trimestre de 2008, la région de la Capitale-Nationale compte 16 000 emplois de plus qu'au même trimestre de l'an dernier. Cette hausse a porté le niveau d'emploi régional à 348 600, soit un sommet historique. Précisons que les gains nets d'emplois ont été plus élevés pour l'emploi à temps partiel (+9 000) que pour celui à temps plein (+7 100). On dénombre ainsi quelque 270 100 emplois à temps plein, soit 77,5 % du total.

Cette hausse de l'emploi a été accompagnée d'une croissance très appréciable (3,5 %) de la population. Par conséquent, le taux d'activité régional a progressé de près de 2 points de pourcentage et s'est fixé à 65,1 %.

Le taux d'emploi affiche un gain de 2,5 points de pourcentage, atteignant 61,6 %, soit 1,7 point de pourcentage de plus que celui de l'ensemble du Québec (59,9 %).

Entre les premiers trimestres de 2007 et de 2008, le nombre de chômeurs a chuté de 15,4 % ou 3 600, se fixant à 19 800. La région obtient ainsi le plus faible taux de chômage de toutes les régions du Québec (5,4 %).

Au premier trimestre de 2008, les femmes ont profité de gains d'emplois importants. Leur niveau d'emploi s'est accru de 10,2 %, passant de 154 400 à 170 100. Signalons qu'une large part de ces nouveaux emplois sont à temps plein (+12 200). Les femmes ont été nombreuses à grossir les rangs de la population active. Ainsi, on observe chez elles une hausse de 9,4 % ou 15 400 personnes. Ces éléments ont contribué à l'amélioration des taux d'activité et d'emploi féminins. Ces taux ont augmenté respectivement de 3,5 et 3,7 points de pourcentage, se fixant à 60,7 % et 57,8 %. Le taux de chômage s'établit pour sa part à 4,9 %.

Chez les hommes, on observe une très légère hausse de l'emploi pour la même période. Le niveau d'emploi s'est apprécié de seulement 400, et tous les emplois nouvellement créés sont à temps partiel. La réduction du taux de chômage masculin est due au retrait de 3 000 hommes au sein de la population active.

Un grand nombre de travailleurs de 15 à 29 ans se sont joints à la population active (+7 500) et l'emploi dans ce groupe d'âge a augmenté de 7 000 postes, dont 1 600 à temps plein et 5 400 à temps partiel. Leurs taux d'activité et d'emploi sont respectivement de 74,3 % et de 68,2 %, alors qu'ils s'établissent à 71,3 % et 63,4 % pour le Québec.

Chez les travailleurs âgés de 30 ans et plus, les gains d'emplois plus marqués (+9 000) que ceux enregistrés par la population active (+5 000) ont permis un repli du nombre de chômeurs et, par conséquent, du taux de chômage (4,2 %). De plus, l'augmentation du nombre d'emplois et de personnes actives a entraîné une hausse de leurs taux d'activité (61,9 %) et d'emploi (59,3 %) de 2,9 et 3,8 points de pourcentage, respectivement.

Le secteur des services de la région affiche des gains nets de l'ordre de 11 400 emplois ou 4,0 %. Ceux qui connaissent les gains nets les plus marqués sont : les administrations publiques (+7 100), la finance, les assurances, l'immobilier et la location (+3 500), les services d'enseignement (+2 100), le transport et l'entreposage (+2 000) ainsi que l'information, la culture et les loisirs (+1 500).

En revanche, les autres services (-2 100), les soins de santé et l'assistance sociale (-1 800), le commerce (-1 400) et les services professionnels, scientifiques et techniques (-600) ont connu une réduction de leur effectif.

Près de 5 000 emplois ont été créés dans le secteur de la production de biens. Ces nouveaux emplois se concentrent essentiellement dans la construction (+6 100), puisque le secteur de la fabrication enregistre plutôt une perte nette de -3 900 emplois.

En mars 2008, la région de la Capitale-Nationale comptait 22 124 prestataires de l'assurance-emploi actifs et aptes au travail, soit 2 441 de moins qu'à pareille date l'an dernier. On observait également une diminution du nombre de prestataires de l'assurance-emploi dans l'ensemble du Québec avec une variation de -8,1 % ou -26 041 personnes au cours de la même période.

Section 1

Conjoncture

L'économie au Québec et au Canada²

Après une très faible croissance au taux annualisé d'à peine 0,6 % au dernier trimestre de 2007, les données récentes de 2008 indiquent encore un affaiblissement de l'économie américaine. En effet, les ventes au détail et la production industrielle ont baissé respectivement de 0,6 % et de 0,5 % en février au sud de la frontière. Aussi, le secteur de la construction éprouve encore certaines difficultés, alors que la valeur des permis de bâtir a reculé de 7,8 % durant ce mois. L'indice manufacturier des directeurs d'achats de l'Institute for Supply Management (ISM) est passé de 48,3 en février à 48,6 en mars, ce qui indique encore une contraction du secteur manufacturier, mais plus faible que celle du mois précédent. À la dernière réunion, la Réserve fédérale américaine (FED) a baissé son taux directeur de trois quarts de point de pourcentage, à 2,25 %. À ce niveau, le taux d'intérêt réel, après l'ajustement de l'inflation, est devenu négatif, ce qui indique une politique monétaire très expansionniste devant stimuler l'économie américaine.

Au Canada, le produit intérieur brut (PIB) a rebondi de 0,6 % en janvier, l'économie s'étant redressée après le repli de 0,7 % observé en décembre 2007. La croissance a été largement répartie, propulsée principalement par le commerce de gros (+2,8 %) et la fabrication (+1,7 %). Cette dernière a ainsi repris la moitié de la perte observée en décembre. Par ailleurs, le taux d'inflation s'établissait à 1,8 % en février au Canada. Il s'agit d'une baisse marquée par rapport au taux de 2,2 % observé en janvier, ce qui donne plus de souplesse à la Banque du Canada pour diminuer de nouveau les taux d'intérêt afin d'encourager la croissance économique.

À l'instar des économies américaine (+0,6 %) et canadienne (+0,8 %), le PIB réel aux prix de base au Québec a faiblement progressé, au taux annualisé de 0,4 %, au dernier trimestre de 2007,

selon l'Institut de la statistique du Québec (ISQ). Cette croissance léthargique s'explique essentiellement par la détérioration du commerce extérieur, notamment en raison du ralentissement de l'économie américaine et de la force du dollar canadien. Par ailleurs, la demande intérieure, propulsée par les allègements fiscaux, les dépenses publiques en infrastructures et la bonne tenue du marché du travail, demeure soutenue. Pour l'ensemble de 2007, la croissance de l'économie québécoise a atteint 2,5 %, comparativement à 2,7 % pour l'économie canadienne et à 2,2 % pour l'économie américaine.

Du côté du commerce international, le surplus de la balance commerciale du Canada avec le reste du monde a grimpé d'environ un milliard de dollars en janvier, après une baisse marquée le mois précédent. Les exportations de marchandises du Canada ont augmenté de 3,6 % pour atteindre 38 milliards de dollars, faisant suite à la tendance baissière observée pendant la plus grande partie de 2007. Pendant ce temps, les importations progressaient de 1 % et se chiffraient ainsi à 34,7 milliards de dollars, la troisième hausse consécutive à ce chapitre. Au Québec, les exportations internationales de marchandises, exprimées en dollars constants, marquent un léger recul (-0,1 %) en janvier 2008. Ces exportations sont inférieures de 9,3 % à celles de janvier 2007.

Les dépenses de consommation au Canada demeurent vigoureuses au début de l'année 2008. En effet, les ventes au détail ont crû de 1,5 % en janvier. Les ventes en gros, pour leur part, ont connu une croissance vigoureuse de 2,6 %. Au Québec, les ventes au détail ont augmenté de 2,7 % en janvier, pour une quatrième hausse consécutive. Quant aux ventes de gros québécoises, elles ont bondi de 3,3 % durant ce mois.

En ce qui concerne l'évolution prévue de l'activité économique au Canada et au Québec, l'indice composite de Statistique Canada a fléchi de 0,3 % en février, après avoir augmenté de 0,1 % en janvier. Pour l'économie québécoise, l'indice précurseur Desjardins (IPD) a baissé de 0,3 % en janvier, après un recul de 0,4 % en décembre, ce qui indique une croissance lente pour le premier semestre 2008.

² Cette page a été rédigée par Giao Vu Ngoc, économiste à la Direction du CETECH et de l'information sur le marché du travail.

Marché du travail

Des indicateurs du marché du travail toujours en hausse

Au premier trimestre de 2008, la région de la Capitale-Nationale compte 16 000 emplois de plus qu'au même trimestre de l'an dernier. Cette hausse de 4,8 % a porté le niveau d'emploi régional à 348 600, soit un sommet historique pour la région pour un début d'année. Précisons que les gains nets d'emplois ont été plus élevés pour l'emploi à temps partiel (+9 000) que pour celui à temps plein (+7 100). On dénombre donc quelque 270 100 emplois à temps plein dans la région, soit 77,5 % du total.

Cette hausse de l'emploi a été accompagnée d'une croissance très appréciable de la population active, de 3,5 % ou 12 500 personnes; celle-ci a varié de 356 000 en 2007 à 368 500 en 2008. Par conséquent, le taux d'activité régional a progressé de près de 2 points de pourcentage, se fixant à 65,1 %.

Le taux d'emploi, qui est le rapport entre le nombre d'emplois dans la région et le nombre de personnes âgées de 15 ans et plus, affiche un gain de 2,5 points de pourcentage, atteignant 61,6 %, soit 1,7 point de pourcentage de plus que celui de l'ensemble du Québec (59,9 %).

La croissance de l'emploi plus marquée que celle de la population active a provoqué une diminution élevée du nombre de chômeurs. Entre les premiers trimestres de 2007 et de 2008, leur nombre a diminué de 15,4 % ou 3 600 et s'est fixé à 19 800. La région obtient donc pour ce trimestre le plus faible taux de chômage de toutes les régions du Québec (5,4 %).

Globalement, la situation du marché du travail de la région de la Capitale-Nationale se distingue de celle de l'ensemble du Québec pour ce premier trimestre de 2008. Les gains d'emplois y ont été plus marqués, alors que les taux d'emploi et d'activité ont connu des augmentations significatives.

Qu'en est-il dans les autres régions du Québec

Le tableau 2 trace un bilan de certains indicateurs du marché du travail pour le premier trimestre de 2008 sur différents territoires du Québec.

En ce qui concerne le taux d'activité, neuf des seize régions économiques affichent un taux d'activité égal ou supérieur à celui de l'ensemble du Québec (65,0 %). Il s'agit de l'Outaouais (70,0 %), de Laval (69,0 %), des Laurentides (69,0 %), de Lanaudière (67,6 %), du Centre-du-Québec (67,3 %), de la Chaudière-Appalaches (65,7 %), de Montréal (65,3 %), de la Capitale-Nationale (65,1 %) et de la Montérégie (65,0 %).

Le taux de chômage pour le Québec affiche un repli de 0,7 point de pourcentage par rapport au premier trimestre de 2007 et s'établit à 7,8 %. Sept des seize régions administratives enregistrent un taux plus bas que la moyenne provinciale. Mentionnons que la Capitale-Nationale obtient le taux de chômage le plus faible de toutes les régions, soit 5,4 %.

Toujours au cours de la même période, le taux d'emploi au Québec a légèrement augmenté, passant de 59,2 % à 59,9 %. Huit régions administratives présentent un taux d'emploi supérieur à la moyenne du Québec. Dans notre région, ce taux s'établit à 61,6 %.

La région métropolitaine de recensement de Québec (RMRQ) obtient de bons résultats au regard des indicateurs du marché du travail. En effet, son taux de chômage à 6,0 % est l'un des plus faibles des six régions métropolitaines, alors que ses taux d'emploi et d'activité atteignent respectivement 62,2 % et 66,2 %.

Les femmes gagnantes presque partout

Les données relatives au premier trimestre de 2008 nous indiquent que les femmes ont profité de gains d'emplois importants. En effet, leur niveau d'emploi s'est accru de 10,2 %, passant de 154 400 à 170 100, c'est-à-dire 15 700 de plus qu'au premier trimestre de 2007. Signalons qu'une large part de ces nouveaux emplois sont à temps plein (+12 200).

Les femmes ont également été nombreuses à grossir les rangs de la population active. Ainsi, on observe chez celles-ci une hausse substantielle de 9,4 % ou 15 400 personnes.

Ces éléments ont, bien sûr, contribué à l'amélioration des taux d'activité et d'emploi féminins. Ces taux ont augmenté respectivement de 3,5 et 3,7 points de pourcentage, se fixant à 60,7 % et 57,8 %. Le taux de chômage s'établit, pour sa part, à 4,9 %.

Chez les hommes, on observe une très légère hausse de l'emploi pour la même période. Le niveau d'emploi s'est apprécié de seulement 400, et

tous les emplois nouvellement créés sont à temps partiel.

La réduction du taux de chômage masculin est due au retrait de 3 000 hommes au sein de la population active.

De fait, l'amélioration du taux d'activité et du taux d'emploi chez les hommes est attribuable à la décroissance observée pour l'ensemble de la population âgée de 15 ans et plus (-5 700).

Des gains d'emplois chez les jeunes et les moins jeunes

Entre les premiers trimestres de 2007 et de 2008, un nombre élevé de travailleurs de 15 à 29 ans se sont joints à la population active, soit 7 500 individus (+7,5 %). Par ailleurs, le niveau d'emploi de ce groupe d'âge a augmenté de 7,6 % ou 7 000 postes. De ce nombre, 1 600 sont à temps plein et 5 400 à temps partiel.

Bien que les taux d'activité et d'emploi pour les jeunes travailleurs de la région soient en baisse, ils dépassent largement ceux qui sont observés pour la même catégorie de travailleurs du Québec. Ainsi, les taux d'activité et d'emploi pour les jeunes de la Capitale-Nationale sont respectivement de 74,3 % et de 68,2 %, alors qu'ils s'établissent à 71,3 % et 63,4 % pour le Québec.

Chez les travailleurs âgés de 30 ans et plus, les gains d'emplois plus marqués que ceux enregistrés par la population active ont permis un repli du nombre de chômeurs et, par conséquent, du taux de chômage. Celui-ci s'établit ainsi à 4,2 % au premier trimestre de 2008.

De plus, l'augmentation du nombre d'emplois et de personnes actives a entraîné une hausse du taux d'activité (61,9 %) et du taux d'emploi (59,3 %) pour ces travailleurs de 2,9 et 3,8 points de pourcentage, respectivement.

Les secteurs de la production de biens et des services profitent tous deux de la bonne conjoncture régionale

Les données du tableau 4 présentent les variations de l'emploi enregistrées pour chacun des secteurs d'activité entre les premiers trimestres de 2007 et de 2008 pour la région de la Capitale-Nationale, la région métropolitaine de recensement de Québec (RMRQ) ainsi que l'ensemble du Québec.

Dans la région, le secteur des services affiche des gains nets de l'ordre de 11 400 emplois ou 4,0 %. Sept de ses sous-secteurs ont vu leur niveau

d'emploi s'accroître. Ceux qui connaissent les gains nets les plus marqués sont : les administrations publiques (+7 100), la finance, les assurances, l'immobilier et la location (+3 500), les services d'enseignement (+2 100), le transport et l'entreposage (+2 000) ainsi que l'information, la culture et les loisirs (+1 500).

En revanche, les autres services (-2 100), les soins de santé et l'assistance sociale (-1 800), le commerce (-1 400) ainsi que les services professionnels, scientifiques et techniques (-600) ont connu une réduction de leur effectif.

Près de 5 000 emplois ont été créés dans le secteur de la production de biens. Ces nouveaux emplois se concentrent essentiellement dans la construction (+6 100), puisque le secteur de la fabrication enregistre plutôt une perte nette de -3 900 emplois.

Des gains d'emplois ont aussi été observés sur le territoire de la RMRQ. Le niveau d'emploi est passé de 367 800 à 378 300, ce qui constitue une hausse de 2,9 % ou 10 500 emplois.

Près des deux tiers de ces nouveaux emplois sont concentrés dans le secteur des services. Les gains d'emplois dans le secteur de la production de biens sont attribuables au secteur de la construction.

Au Québec, les pertes d'emplois se sont poursuivies dans le secteur manufacturier au premier trimestre de 2008 avec la disparition de 26 100 emplois. Heureusement, le secteur des services a bénéficié, pour sa part, d'un ajout de quelque 62 200 emplois. Les variations les plus marquées se retrouvent dans les services professionnels, scientifiques et techniques (+20 600), les transports et l'entreposage (+20 300), l'hébergement et la restauration (+19 100) ainsi que les autres services (+18 300).

Les emplois selon le grand groupe professionnel

La lecture du tableau 5, présentant l'évolution de l'emploi selon le genre de compétence, nous indique que l'emploi s'est accru dans la moitié des groupes professionnels. Le groupe des sciences naturelles et appliquées domine avec une augmentation de 13 300 postes. Viennent ensuite les professions liées au domaine de la gestion (+4 000), les professions propres au secteur primaire (+2 800), les arts, la culture et les loisirs (+2 500) ainsi que le secteur de la santé (+1 900).

À l'opposé, les métiers, le transport et la machinerie (-3 100), la vente et les services (-1 900), les affaires, la finance et l'administration (-1 900), la transformation, la fabrication et les services d'utilité

publique (-1 000) ainsi que les sciences sociales et l'enseignement (-700) cumulent des pertes.

La variation de l'emploi selon le niveau de compétence nous indique que seuls les emplois de niveau intermédiaire ont connu un repli. Ainsi, on observe pour ce niveau de compétence une perte nette de 4 400 emplois entre les premiers trimestres de 2007 et de 2008, ce qui porte le nombre total d'emplois intermédiaires dans la région de la Capitale-Nationale à 90 900.

Toutefois, la situation est nettement plus positive en ce qui concerne les emplois du domaine de la gestion (+4 000), ceux des niveaux professionnel (+7 500), technique (+6 900) et élémentaire (+2 000).

Évolution des prestataires de l'assurance-emploi actifs et aptes au travail

Le tableau 7A présente l'évolution du nombre de prestataires actifs et aptes au travail (PAAT) entre les mois de mars 2007 et mars 2008 pour l'ensemble des régions administratives du Québec.

À l'échelle de la province, on dénombre 26 041 prestataires de l'assurance-emploi actifs et aptes au travail de moins en mars 2007 que pour le même mois l'an dernier, ce qui constitue une diminution de 8,1 %.

La région du Saguenay–Lac-Saint-Jean est la seule région qui enregistre une hausse de son nombre de prestataires de l'assurance-emploi actifs et aptes au travail (+673 ou 3,1 %). Ailleurs, la diminution du nombre de prestataires varie entre 0,1 % et 17,7 %. Dans la région de la Capitale-Nationale, on comptait -9,9 % ou 2 441 prestataires de moins qu'à pareille date l'an dernier.

Le tableau 7A présente également un taux de prestation calculé pour chacune des régions économiques du Québec. Ce taux est, en fait, le rapport du nombre de prestataires actifs et aptes au travail sur le nombre de personnes âgées de 15 à 64 ans au moment du recensement de 2006. Il fluctue passablement d'une région à l'autre et est généralement plus élevé pour les régions ressources. Par exemple, il s'établit à 11,8 % pour la région du Saguenay–Lac-Saint-Jean en comparaison de 3,0 % pour celle de Montréal.

Seulement cinq régions du Québec affichent un taux de prestation en deçà de la moyenne québécoise de 5,7 %; la région de la Capitale-Nationale est du nombre avec un pourcentage de 4,8 %.

Le tableau 7B montre également l'évolution du nombre de prestataires actifs et aptes au travail, mais à l'échelle locale. Ainsi, sept des huit centres locaux d'emploi (CLE) de la région de la Capitale-Nationale ont enregistré une baisse de leur nombre de prestataires entre les mois de mars 2007 et 2008.

Le CLE de La Malbaie est le seul à avoir connu une hausse (+85 personnes).

La lecture du taux de prestation selon le territoire nous indique que quatre CLE obtiennent un taux inférieur à la moyenne régionale de 4,8 %; ces CLE sont tous situés en milieu urbain.

Principaux projets d'investissement

Le tableau 9 dresse un portrait des principaux projets d'investissement en cours ou annoncés dans la région de la Capitale-Nationale au premier trimestre de 2008.

Le secteur de l'immobilier et plus particulièrement celui de la construction résidentielle comptent plusieurs projets de développement de bonne importance.

Le secteur des services professionnels, scientifiques et techniques contribuera également au dynamisme régional avec, entre autres, la construction d'un centre multidisciplinaire en génie tissulaire et celle de nouveaux laboratoires dans le Parc technologique.

Des sommes importantes seront aussi investies dans le secteur de la santé et des services sociaux pour la réfection d'urgences ou d'hôpitaux, l'agrandissement et la rénovation de centres hospitaliers de soins de longue durée.

Le secteur de l'hébergement pourra compter sur un nombre de chambres plus élevé, puisque nous dénombrons trois projets de construction ou de rénovation d'hôtels.

Mises à pied annoncées

Le tableau 10 dresse un bilan des mises à pied recensées dans la région au premier trimestre de 2008. On constate ainsi qu'une cinquantaine d'entreprises de la région ont cessé ou diminué leurs activités ou encore enregistré leur fermeture auprès du registraire des entreprises.

Près de 200 personnes ont été touchées par la fermeture temporaire de l'usine Abitibi-Bowater de Portneuf en février dernier. La suppression de 44 postes à l'usine de Clermont et celle de 45 postes à l'usine de la Côte-de-Beaupré ont également été annoncées.

En février dernier, on apprenait les premières pertes d'emplois Créations Foam (fabricant des sandales Crocs).

Le secteur du commerce de gros et de détail ainsi que celui de l'hébergement et de la restauration enregistrent le plus grand nombre de fermetures. Toutefois, une forte proportion de ces entreprises ne comptaient que de 1 à 5 employés.

Nouvelles diverses

Un nouvel outil est maintenant à la disposition des jeunes enseignants de la Commission scolaire des Premières-Seigneuries afin de faciliter leur intégration dans leur travail. Il s'agit du service Imaje (insertion, mentorat, accompagnement jeunes enseignants).

En janvier dernier, le Centre de foires d'Exposité a été l'hôte du 29^e Salon de la foresterie. Outre les 54 kiosques, des jeux ayant pour objectif de faire connaître le milieu forestier et une rencontre plénière regroupant des intervenants présentant leur vision du secteur attendaient les visiteurs.

Le diplôme d'études secondaires (DES) ne sera plus obligatoire pour entrer au cégep. Les élèves ayant un déficit de six crédits ou moins pourront y être admis à la condition d'obtenir les crédits manquants au cours du premier trimestre.

Les négociateurs qui travailleront à l'entente franco-québécoise sur la reconnaissance des diplômes et des compétences ont été nommés. La fin de l'année 2008 est la date butoir pour la conclusion de l'entente.

Le Salon des technologies de l'information (TIC) s'est déroulé en février dernier au Centre des congrès de Québec. Les participants ont pu visiter une cinquantaine de stands d'exposition et participer à des conférences.

Un nouveau programme d'apprentissage sur mesure en alternance travail-études dans le secteur de la transformation alimentaire de la boucherie sera offert par Formation continue Charlevoix. Au terme de cette formation de 406 heures, l'étudiant pourra exercer la profession d'aide-boucher, de commis à la boucherie ou de débiteur de viande.

L'Université Laval offrira la possibilité à 15 étudiants inscrits au profil coopératif du baccalauréat en administration des affaires d'accéder à un stage rémunéré d'une durée de 14 semaines.

Un nouveau fonds de cinq millions de dollars a été créé afin de soutenir la stratégie de mobilité de la main-d'œuvre. Ces sommes permettront aux

45 ordres professionnels de développer des outils de référence afin de faciliter la reconnaissance des acquis des travailleurs formés à l'extérieur du Québec.

La Ville de Québec s'est classée au premier rang des villes les plus vertes dans la catégorie des municipalités de taille moyenne du palmarès établi par le magazine *Corporate Knights*.

Portneuf peut se réjouir. La Biennale internationale du lin a attiré 27 % plus de visiteurs qu'en 2005 et ces visiteurs ont dépensé plus d'un million de dollars sur leur territoire.

Le septième salon de l'emploi étudiant et du travail à l'étranger organisé par le Carrefour Jeunesse-emploi Charlesbourg-Chauveau (CJECC) s'est tenu au Carrefour Charlesbourg en mars dernier. Une trentaine d'employeurs étaient sur place afin de pourvoir les emplois disponibles.

Quatre places seront réservées aux étudiants des Premières Nations dans les facultés de médecine québécoise. Cette initiative s'inscrit dans le Plan directeur de la santé et des services sociaux des Premières Nations du Québec et du Labrador 2007-2017.

Plus de 400 personnes ont participé au salon de l'emploi du Parc technologique. Environ 250 postes étaient à pourvoir.

Tenue pour la huitième fois, Place aux jeunes a attiré un peu moins de 20 jeunes âgés de 24 à 35 ans. Cette activité organisée par le Carrefour Jeunesse emploi Charlevoix-Côte-de-Beaupré a pour objectif d'encourager les jeunes diplômés à s'installer dans la région.

La formation professionnelle et technique pourra compter sur 26 millions de dollars supplémentaires l'an prochain et 150 millions sur cinq ans, et ce, afin d'augmenter le nombre de diplômés, d'améliorer le soutien aux élèves et les programmes de formation.

Les entreprises de haute technologie peuvent s'appuyer sur une nouvelle stratégie régionale, Devtech, qui vise à soutenir l'entrepreneuriat technologique et à faire la promotion des carrières dans les entreprises.

Plus de 800 personnes du milieu des affaires se sont rassemblées lors du gala des Fidéides 2008 qui s'est tenu au Centre des congrès de Québec. Seize entreprises des régions de la Capitale-Nationale et de la Chaudière-Appalaches ont été récompensées.

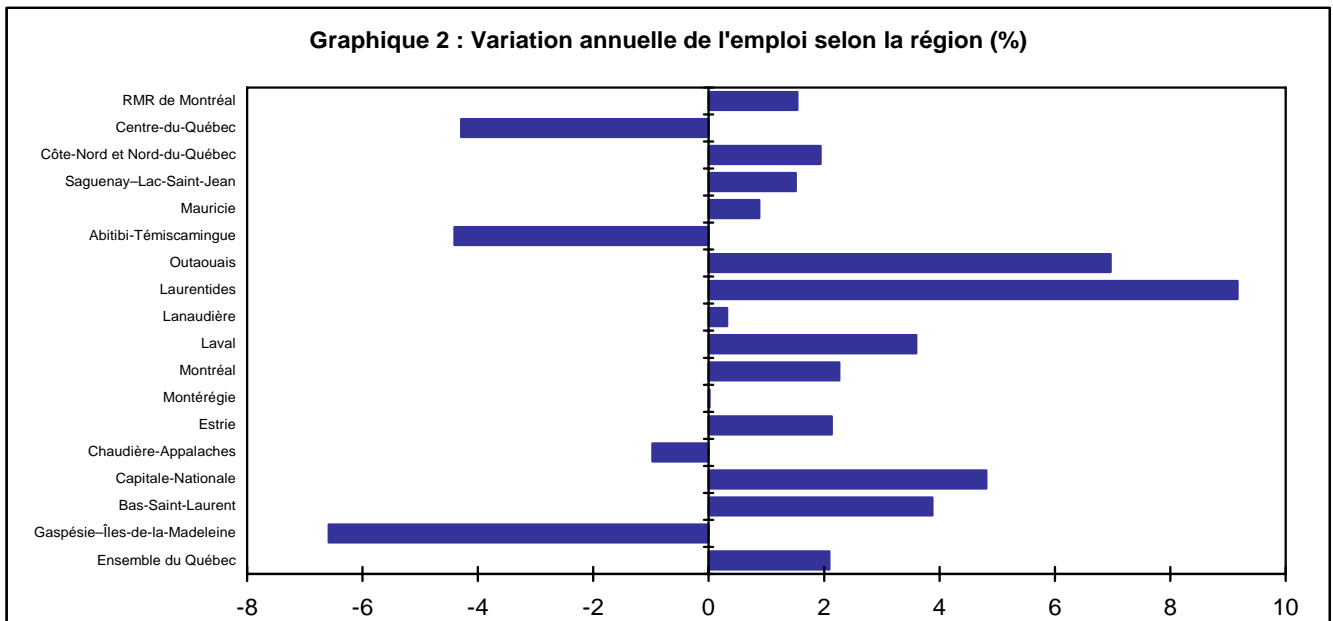
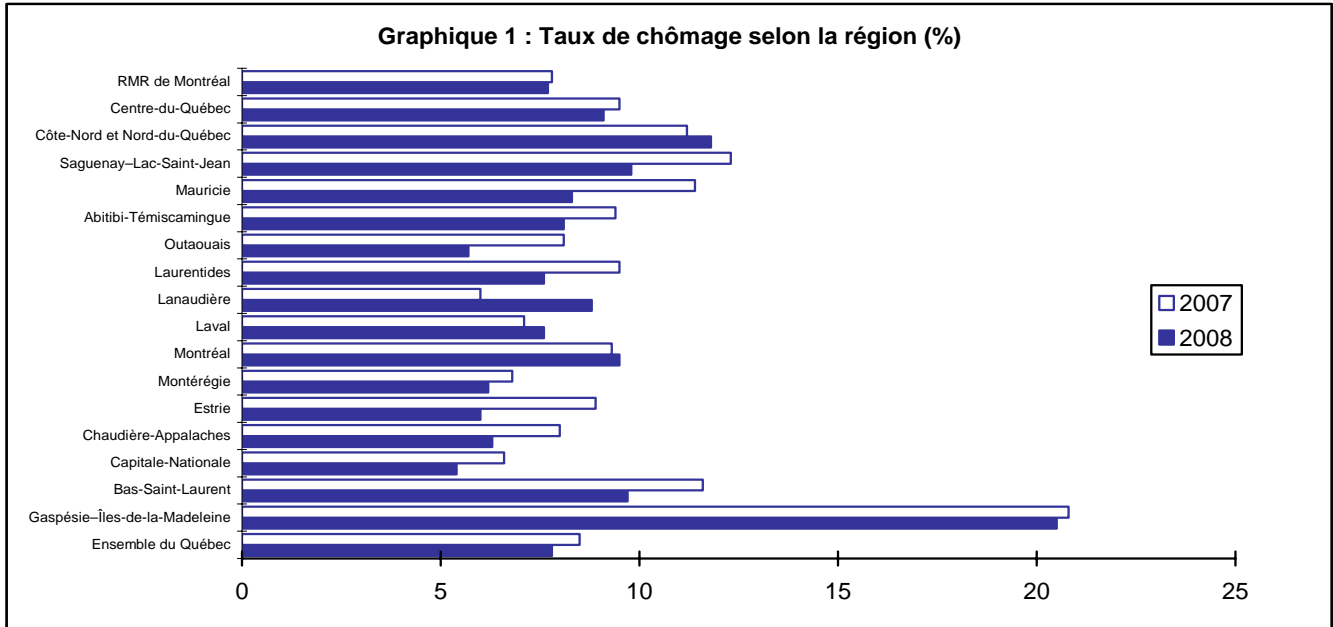
Quelque 200 exposants ont participé au 29^e Salon Rest-Hôte, présenté par l'Association des restaurateurs du Québec (ARQ). Le vieillissement de la population, le partage des pourboires et la récupération des matières recyclables ont été abordés durant l'événement.

Plus de 250 chefs d'entreprises se sont donné rendez-vous en mars dernier au Cégep de Limoilou afin de participer au colloque Pénurie de main-d'œuvre, urgence d'agir.

Section 2

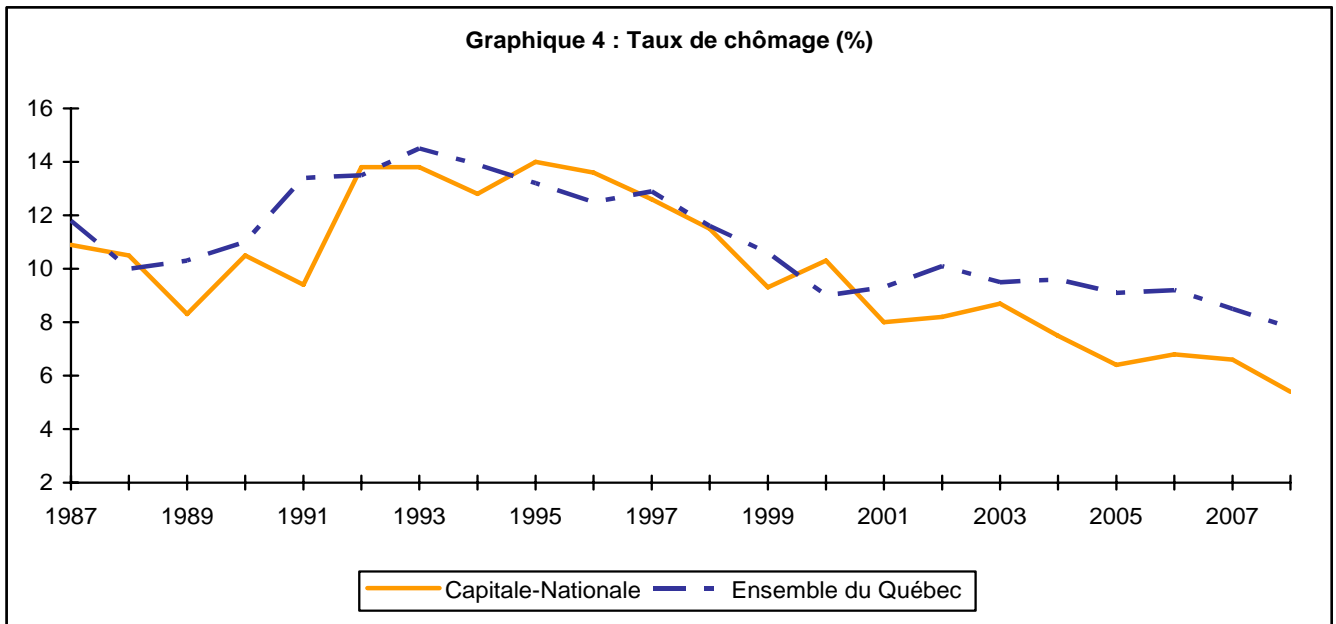
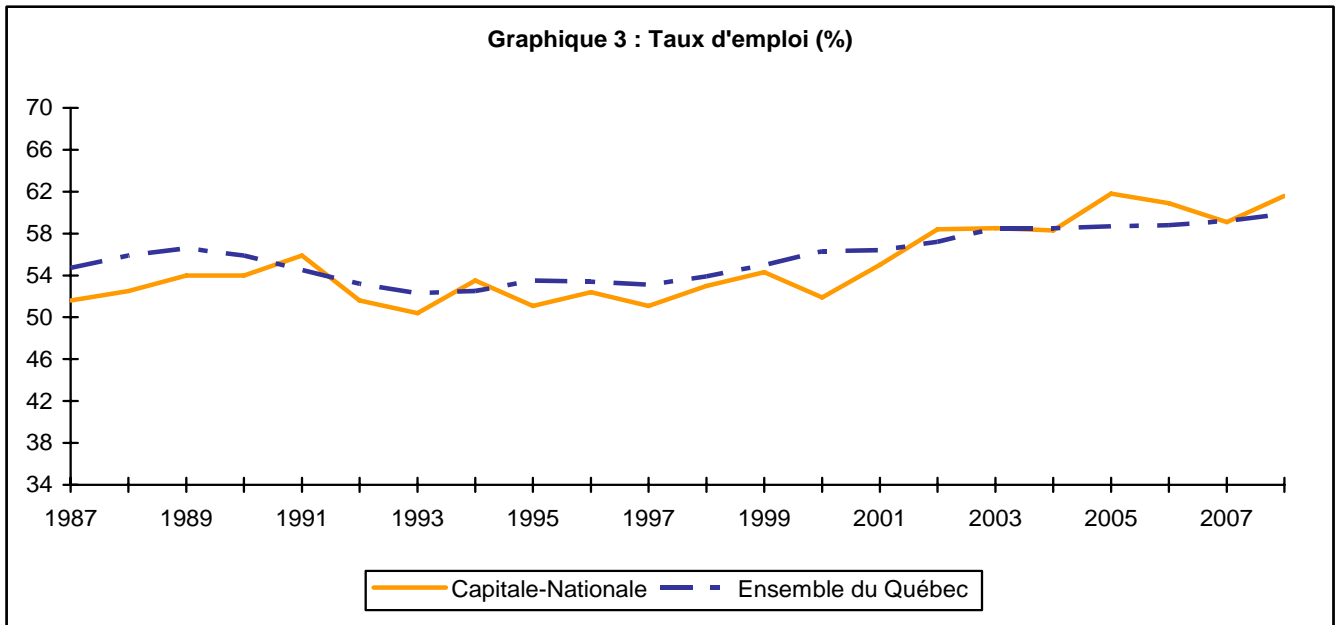
Graphiques et tableaux

Graphiques 1 et 2
TAUX DE CHÔMAGE ET VARIATION ANNUELLE DE L'EMPLOI SELON LA RÉGION
1^{er} trimestre 2008



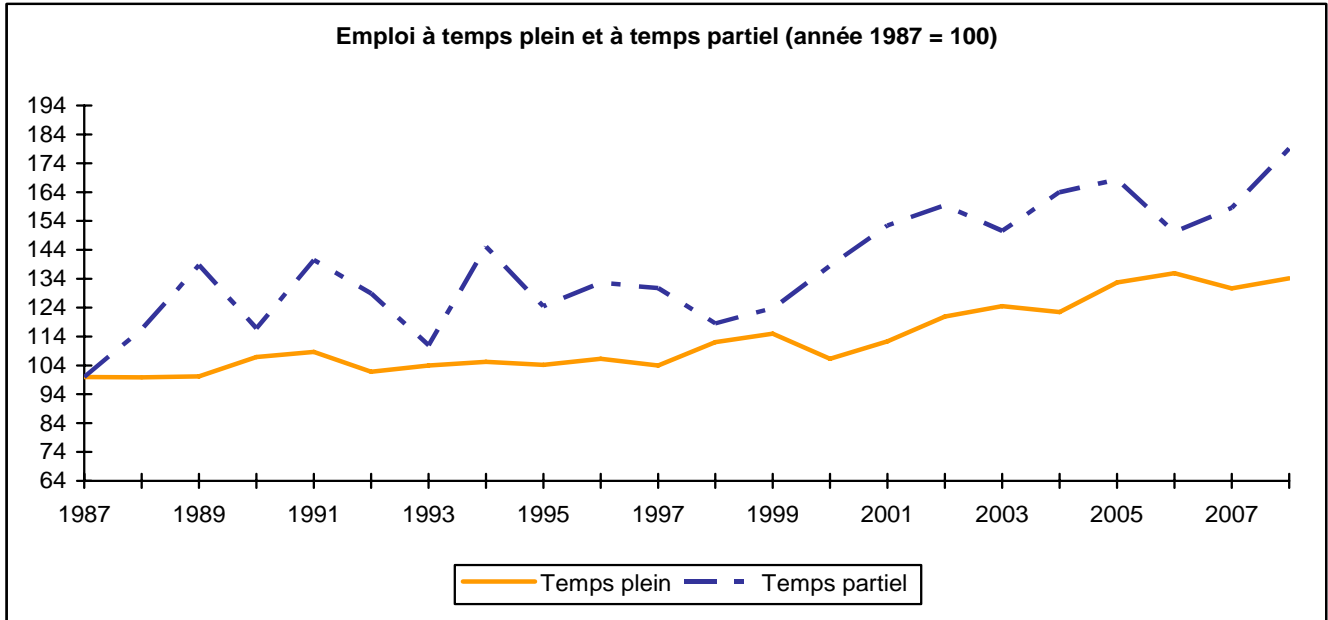
Source : Statistique Canada, *Enquête sur la population active*.

Graphiques 3 et 4
TAUX D'EMPLOI (%) ET TAUX DE CHÔMAGE (%)
Capitale-Nationale et ensemble du Québec
1^{er} trimestre 2008



Source : Statistique Canada, *Enquête sur la population active*.

Graphique 5
EMPLOI À TEMPS PLEIN ET À TEMPS PARTIEL
Capitale-Nationale
1^{er} trimestre 2008



Source : Statistique Canada, *Enquête sur la population active*.

Tableau 1
PRINCIPAUX INDICATEURS DU MARCHÉ DU TRAVAIL
Capitale-Nationale et ensemble du Québec
Données non désaisonnalisées

Indicateurs du marché du travail	Capitale-Nationale			Ensemble du Québec		
	1 ^{er} trimestre 2008	2007	Variation %	1 ^{er} trimestre 2008	2007	Variation %
Population de 15 ans et plus (000)	566,2	562,9	0,6	6 349,3	6 293,1	0,9
Population active (000)	368,5	356,0	3,5	4 126,1	4 073,1	1,3
Emploi (000)	348,6	332,6	4,8	3 803,0	3 725,0	2,1
- Temps plein (000)	270,1	263,0	2,7	3 046,1	2 979,2	2,2
- Temps partiel (000)	78,6	69,6	12,9	756,9	745,8	1,5
Chômeurs et chômeuses (000)	19,8	23,4	-15,4	323,2	348,1	-7,2
Taux de chômage (%)	5,4	6,6		7,8	8,5	
Taux d'activité (%)	65,1	63,2		65,0	64,7	
Taux d'emploi (%)	61,6	59,1		59,9	59,2	
Durée du chômage (semaines)	16,3	34,8	-53,2	17,7	21,3	-16,9

- : Donnée non disponible.

Note : La somme des composantes n'est pas toujours égale au total en raison des données qui ont été arrondies.

Source : Statistique Canada, *Enquête sur la population active*.

Tableau 2
COMPARAISONS INTERRÉGIONALES
QUELQUES INDICATEURS DU MARCHÉ DU TRAVAIL
1^{er} trimestre 2008
Données non désaisonnalisées

Régions économiques, régions métropolitaines et ensemble du Québec	Taux d'activité (%)	Taux de chômage (%)	Taux d'emploi (%)
RÉGIONS ÉCONOMIQUES			
Gaspésie-Îles-de-la-Madeleine	46,4	20,5	36,9
Bas-Saint-Laurent	58,5	9,7	52,8
Capitale-Nationale	65,1	5,4	61,6
Chaudière-Appalaches	65,7	6,3	61,6
Estrie	63,1	6,0	59,4
Montérégie	65,0	6,2	61,0
Montréal	65,3	9,5	59,1
Laval	69,0	7,6	63,7
Lanaudière	67,6	8,8	61,6
Laurentides	69,0	7,6	63,7
Outaouais	70,0	5,7	66,0
Abitibi-Témiscamingue	61,2	8,1	56,3
Mauricie	57,7	8,3	52,9
Saguenay-Lac-Saint-Jean	60,2	9,8	54,3
Côte-Nord et Nord-du-Québec	60,2	11,8	53,2
Centre-du-Québec	67,3	9,1	61,1
RÉGIONS MÉTROPOLITAINES			
Saguenay	59,0	10,6	52,8
Québec	66,2	6,0	62,2
Trois-Rivières	64,0	9,4	58,1
Sherbrooke	64,4	6,9	59,9
Montréal	66,6	7,7	61,5
Ottawa-Gatineau	72,2	4,5	68,9
ENSEMBLE DU QUÉBEC	65,0	7,8	59,9

Source : Statistique Canada, *Enquête sur la population active*.

Tableau 3
PRINCIPAUX INDICATEURS DU MARCHÉ DU TRAVAIL SELON LE SEXE ET L'ÂGE
Capitale-Nationale et ensemble du Québec

Sexes et groupes d'âge	Capitale-Nationale			Ensemble du Québec		
	1 ^{er} trimestre		Variation %	1 ^{er} trimestre		Variation %
	2008	2007		2008	2007	
HOMMES						
Population de 15 ans et plus (000)	271,9	277,6	-2,1	3 122,3	3 094,2	0,9
Population active (000)	189,7	192,7	-1,6	2 171,8	2 152,1	0,9
Emploi (000)	178,6	178,2	0,2	1 972,5	1 938,4	1,8
- Temps plein (000)	149,6	154,8	-3,4	1 714,8	1 676,7	2,3
- Temps partiel (000)	28,9	23,4	23,5	257,6	261,6	-1,5
Chômeurs (000)	11,2	14,5	-22,8	199,3	213,7	-6,7
Taux de chômage (%)	5,9	7,5		9,2	9,9	
Taux d'activité (%)	69,8	69,4		69,6	69,6	
Taux d'emploi (%)	65,7	64,2		63,2	62,6	
FEMMES						
Population de 15 ans et plus (000)	294,4	285,3	3,2	3 227,0	3 198,9	0,9
Population active (000)	178,7	163,3	9,4	1 954,4	1 921,0	1,7
Emploi (000)	170,1	154,4	10,2	1 830,5	1 786,6	2,5
- Temps plein (000)	120,4	108,2	11,3	1 331,3	1 302,5	2,2
- Temps partiel (000)	49,7	46,1	7,8	499,3	484,1	3,1
Chômeuses (000)	8,7	9,0	-3,3	123,8	134,4	-7,9
Taux de chômage (%)	4,9	5,5		6,3	7,0	
Taux d'activité (%)	60,7	57,2		60,6	60,1	
Taux d'emploi (%)	57,8	54,1		56,7	55,9	
15-29 ANS						
Population de 15 à 29 ans (000)	144,9	129,2	12,2	1 486,9	1 485,1	0,1
Population active (000)	107,7	100,2	7,5	1 060,1	1 058,0	0,2
Emploi (000)	98,8	91,8	7,6	942,0	936,4	0,6
- Temps plein (000)	58,5	56,9	2,8	593,5	590,4	0,5
- Temps partiel (000)	40,3	34,9	15,5	348,5	345,9	0,8
Chômeurs et chômeuses (000)	8,9	8,4	6,0	118,2	121,7	-2,9
Taux de chômage (%)	8,3	8,4		11,1	11,5	
Taux d'activité (%)	74,3	77,6		71,3	71,2	
Taux d'emploi (%)	68,2	71,1		63,4	63,1	
30 ANS ET PLUS						
Population de 30 ans et plus (000)	421,3	433,7	-2,9	4 862,4	4 808,0	1,1
Population active (000)	260,8	255,8	2,0	3 066,0	3 015,0	1,7
Emploi (000)	249,8	240,8	3,7	2 861,0	2 788,6	2,6
- Temps plein (000)	211,5	206,1	2,6	2 452,6	2 388,8	2,7
- Temps partiel (000)	38,3	34,7	10,4	408,4	399,8	2,2
Chômeurs et chômeuses (000)	10,9	15,0	-27,3	205,0	226,4	-9,5
Taux de chômage (%)	4,2	5,9		6,7	7,5	
Taux d'activité (%)	61,9	59,0		63,1	62,7	
Taux d'emploi (%)	59,3	55,5		58,8	58,0	

- : Donnée non disponible.

Note : La somme des composantes n'est pas toujours égale au total en raison des données qui ont été arrondies.

Source : Statistique Canada, *Enquête sur la population active*.

Tableau 4
EMPLOI PAR SECTEUR D'ACTIVITÉ
Capitale-Nationale, RMR Québec et ensemble du Québec

Secteurs d'activité ¹	Capitale-Nationale			RMR Québec			Ensemble du Québec		
	1 ^{er} trimestre	Variation		1 ^{er} trimestre	Variation		1 ^{er} trimestre	Variation	
	2008 (000)	2007 (000)	%	2008 (000)	2007 (000)	%	2008 (000)	2007 (000)	%
Secteur de la production de biens	50,0	45,3	10,4	56,8	52,9	7,4	832,6	816,8	1,9
Agriculture	3,2	-	-	3,3	-	-	64,3	53,6	20,0
Autres branches du secteur primaire	-	-	-	-	-	-	27,7	32,1	-13,7
Services publics	2,4	1,9	26,3	2,7	2,3	17,4	34,0	26,9	26,4
Construction	13,1	7,0	87,1	15,2	8,0	90,0	186,2	157,7	18,1
Fabrication	30,2	34,1	-11,4	34,4	40,2	-14,4	520,4	546,5	-4,8
Secteur des services	298,6	287,2	4,0	321,6	314,9	2,1	2 970,4	2 908,2	2,1
Commerce	55,2	56,6	-2,5	58,1	66,0	-12,0	623,6	632,6	-1,4
Transports, entreposage	16,7	14,7	13,6	20,5	14,3	43,4	188,2	167,9	12,1
Finance, assurances, immobilier et location	26,6	23,1	15,2	33,4	27,6	21,0	237,5	234,1	1,5
Services professionnels, scientifiques et techniques	24,7	25,3	-2,4	26,0	24,1	7,9	272,1	251,5	8,2
Services aux entreprises, services relatifs aux bâtiments et autres services de soutien	13,8	13,0	6,2	13,7	16,5	-17,0	129,4	150,4	-14,0
Services d'enseignement	27,0	24,9	8,4	28,5	27,4	4,0	276,6	274,0	0,9
Soins de santé et assistance sociale	41,2	43,0	-4,2	44,0	47,4	-7,2	452,4	449,6	0,6
Information, culture et loisirs	14,6	13,1	11,5	15,3	13,3	15,0	165,5	171,1	-3,3
Hébergement et services de restauration	24,6	24,4	0,8	26,3	24,6	6,9	230,7	211,6	9,0
Autres services	14,3	16,4	-12,8	15,7	15,3	2,6	178,2	159,9	11,4
Administrations publiques	39,8	32,7	21,7	39,9	38,5	3,6	216,4	205,4	5,4
ENSEMBLE DES SECTEURS	348,6	332,6	4,8	378,3	367,8	2,9	3 803,0	3 725,0	2,1

- : Donnée non disponible.

Note : La somme des composantes n'est pas toujours égale au total en raison des données qui ont été arrondies.

1 Selon le système de classification des industries de l'Amérique du Nord (SCIAN),

Source : Statistique Canada, *Enquête sur la population active*.

Tableau 5
EMPLOI PAR GRAND GROUPE PROFESSIONNEL
Capitale-Nationale, Capitale-Nationale et RMR Québec et ensemble du Québec

Genre de compétence	Capitale-Nationale			RMR Québec			Ensemble du Québec		
	1 ^{er} trimestre		Variation %	1 ^{er} trimestre		Variation %	1 ^{er} trimestre		Variation %
	2008 (000)	2007 (000)		2008 (000)	2007 (000)		2008 (000)	2007 (000)	
Gestion	26,5	22,5	17,8	28,8	24,2	19,0	336,6	317,0	6,2
Affaires, finance et administration	62,5	64,4	-3,0	72,9	73,3	-0,5	691,3	689,3	0,3
Sciences naturelles et appliquées et professions apparentées	41,5	28,2	47,2	43,5	32,3	34,7	280,0	268,5	4,3
Secteur de la santé	25,6	23,7	8,0	25,5	26,3	-3,0	242,4	244,6	-0,9
Sciences sociales, enseignement, administration publique et religion	37,5	38,2	-1,8	39,9	41,7	-4,3	366,4	371,8	-1,5
Arts, culture, sports et loisirs	13,7	11,2	22,3	12,4	11,3	9,7	135,6	115,7	17,2
Vente et services	85,5	87,4	-2,2	94,7	98,0	-3,4	930,5	902,4	3,1
Métiers, transport et machinerie	40,8	43,9	-7,1	45,0	41,9	7,4	504,4	485,5	3,9
Prof. propres au secteur primaire	5,5	2,7	103,7	5,0	2,9	72,4	84,0	78,5	7,0
Transformation, fabrication et services d'utilité publique	9,4	10,4	-9,6	10,6	15,9	-33,3	231,9	251,7	-7,9
ENSEMBLE DES PROFESSIONS	348,6	332,6	4,8	378,3	367,8	2,9	3 803,0	3 725,0	2,1
Niveau de compétence¹									
Gestion	26,5	22,5	17,8	28,8	24,2	19,0	336,6	317,0	6,2
Professionnel	79,8	72,3	10,4	85,2	78,6	8,4	705,1	682,7	3,3
Technique	110,2	103,3	6,7	120,3	110,9	8,5	1 210,0	1 208,8	0,1
Intermédiaire	90,9	95,3	-4,6	99,0	108,7	-8,9	1 100,7	1 104,6	-0,4
Élémentaire	41,2	39,2	5,1	45,2	45,4	-0,4	450,7	411,9	9,4

- : Donnée non disponible.

Note : La somme des composantes n'est pas toujours égale au total en raison des données qui ont été arrondies.

1 Le niveau de compétence selon la Classification nationale des professions : gestion (expérience dans le domaine visé); professionnel (généralement diplôme universitaire); technique (généralement diplôme collégial ou secondaire professionnel); intermédiaire (généralement diplôme secondaire général); élémentaire (généralement études secondaires non terminées).

Source : Statistique Canada, *Enquête sur la population active*.

Tableau 6
EMPLOI PAR SECTEUR D'ACTIVITÉ POUR L'ENSEMBLE DU QUÉBEC

Secteurs d'activité ¹	Ensemble du Québec		
	1 ^{er} trimestre		Variation
	2008 (000)	2007 (000)	%
Secteur de la production de biens	832,6	816,8	1,9
Agriculture	64,3	53,6	20,0
Foresterie et exploitation forestière	11,1	13,7	-19,0
Pêche, chasse et piégeage	-	-	-
Extraction minière	15,9	17,4	-8,6
Services publics	34,0	26,9	26,4
Construction	186,2	157,7	18,1
Fabrication d'aliments, de boissons et de produits du tabac	67,9	73,1	-7,1
Usines de textiles et de produits textiles	12,4	17,2	-27,9
Fabrication de vêtements, de produits en cuir et analogues	25,6	34,4	-25,6
Fabrication de produits en bois	40,4	43,8	-7,8
Fabrication du papier	28,9	22,6	27,9
Impression et activités connexes de soutien	25,5	29,6	-13,9
Fabrication de produits chimiques	33,0	29,6	11,5
Fabrication de produits en caoutchouc et en plastique	32,3	30,8	4,9
Fabrication de produits minéraux non métalliques	12,1	8,8	37,5
Première transformation des métaux	29,3	30,3	-3,3
Fabrication de produits métalliques	46,7	42,1	10,9
Fabrication de machines	24,7	25,5	-3,1
Fabrication de produits informatiques et électroniques	20,3	20,2	0,5
Fabrication de matériel, d'appareils et de composants électriques	18,6	16,7	11,4
Fabrication de matériel de transport	52,6	50,2	4,8
Fabrication de meubles et de produits connexes	28,0	37,9	-26,1
Activités diverses de fabrication ²	22,2	33,7	-34,1
Secteur des services	2 970,4	2 908,2	2,1
Commerce de gros	143,8	165,8	-13,3
Commerce de détail	479,7	466,9	2,7
Transport et entreposage	188,2	167,9	12,1
Finance	117,7	102,8	14,5
Sociétés d'assurance, fonds et autres instruments financiers	56,4	69,2	-18,5
Services immobiliers	41,6	44,1	-5,7
Services de location et de location à bail	21,7	18,0	20,6
Services professionnels, scientifiques et techniques	272,1	251,5	8,2
Services aux entreprises, services relatifs aux bâtiments et autres services de soutien	129,4	150,4	-14,0
Services d'enseignement	276,6	274,0	0,9
Soins de santé et assistance sociale	452,4	449,6	0,6
Information, culture et loisirs	165,5	171,1	-3,3
Hébergement et restauration	230,7	211,6	9,0
Autres services	178,2	159,8	11,5
Administration fédérale (incluant la défense)	73,2	71,6	2,2
Administrations publiques provinciales et territoriales	73,4	66,9	9,7
Administrations publiques locales, municipales, régionales et autres	69,8	67,0	4,2
ENSEMBLE DES SECTEURS	3 803,0	3 725,0	2,1

- : Donnée non disponible.

Note : La somme des composantes n'est pas toujours égale au total en raison des données qui ont été arrondies.

1 Selon le système de classification des industries de l'Amérique du Nord (SCIAN).

2 L'industrie de la fabrication de produits du pétrole et du charbon est incluse dans cette industrie.

Source : Statistique Canada, *Enquête sur la population active*.

Tableau 7A
PRESTATAIRES DE L'ASSURANCE-EMPLOI¹
SELON LES RÉGIONS ÉCONOMIQUES ET L'ENSEMBLE DU QUÉBEC

Régions économiques et ensemble du Québec	Mars 2008	Mars 2007	Variation %	Taux de prestation ² Mars 2008
RÉGIONS ÉCONOMIQUES				
Gaspésie—Îles-de-la-Madeleine	16 210	16 476	-1,6	25,2
Bas-Saint-Laurent	17 448	18 146	-3,8	12,7
Capitale-Nationale	22 124	24 565	-9,9	4,8
Chaudière-Appalaches	18 979	20 017	-5,2	7,0
Estrie	13 334	14 421	-7,5	6,6
Montérégie	42 986	48 139	-10,7	4,6
Montréal	38 076	46 284	-17,7	3,0
Laval	8 619	9 831	-12,3	3,4
Lanaudière	18 363	19 917	-7,8	6,1
Laurentides	21 278	23 101	-7,9	6,0
Outaouais	9 358	10 445	-10,4	3,9
Abitibi-Témiscamingue	9 186	10 437	-12,0	9,3
Mauricie	14 983	15 420	-2,8	8,5
Saguenay—Lac-Saint-Jean	22 259	21 586	3,1	11,8
Côte-Nord	9 896	9 908	-0,1	14,7
Nord-du-Québec	1 700	2 030	-16,3	6,5
Centre-du-Québec	12 339	12 456	-0,9	8,1
ZME ³ de Montréal	89 141	104 062	-14,3	3,6
ENSEMBLE DU QUÉBEC	297 138	323 179	-8,1	5,7

1 Prestataires de l'assurance-emploi actifs et aptes au travail.

2 Le taux de prestataires correspond au nombre de prestataires divisé par le nombre de personnes âgées de 15 à 64 ans (recensement 2006).

3 La ZME ou zone métropolitaine de l'emploi est formée de la somme des territoires des 47 centres locaux d'emploi de la RMR de Montréal et correspond presque au territoire de la RMR.

Source : Ressources humaines et Développement social Canada.

Tableau 7B
PRESTATAIRES DE L'ASSURANCE-EMPLOI¹
SELON LES CENTRES LOCAUX D'EMPLOI

Centres locaux d'emploi	Mars 2008	Mars 2007	Variation %	Taux de prestation² Mars 2008
Beauport	3 033	3 560	-14,8	4,4
La Côte-de-Beaupré	1 233	1 300	-5,2	7,8
Portneuf	2 751	2 783	-1,1	8,7
Des Quartiers-Historiques	1 813	2 098	-13,6	4,1
La-Malbaie	2 190	2 105	4,0	19,5
Baie-Saint-Paul	1 440	1 501	-4,1	16,2
Sainte-Foy	5 469	6 330	-13,6	3,0
Charlesbourg	4 192	4 880	-14,1	4,3
Capitale-Nationale	22 124	24 565	-9,9	4,8
ENSEMBLE DU QUÉBEC	297 138	323 179	-8,1	5,7

1 Prestataires de l'assurance-emploi actifs et aptes au travail.

2 Le taux de prestataires correspond au nombre de prestataires divisé par le nombre de personnes âgées de 15 à 64 ans (recensement 2006).

Source : Ressources humaines et Développement social Canada.

Tableau 9

PRINCIPAUX PROJETS D'INVESTISSEMENT EN COURS OU ANNONCÉS

Capitale-Nationale

1^{er} trimestre 2008

Secteur d'activité	Nom de l'entreprise (Centre local d'emploi)	Montant de l'investissement (000 \$)	Remarques
SERVICES PUBLICS	Gaz Métropolitain (Québec)	75 000	Agrandissement du réseau de distribution de gaz. (<i>Liste des chantiers importants</i> , CCQ, 4 ^e trimestre 2007)
	Ville de Québec (Quartiers-Historiques)	57 000	Modernisation de l'incinérateur municipal. (<i>Liste des chantiers importants</i> , CCQ, 4 ^e trimestre 2007)
	Ville de Québec (Charlesbourg)	36 000	Usine de traitement des eaux au lac des Roches. (<i>Liste des chantiers importants</i> , CCQ, 4 ^e trimestre 2007)
	Ville de Québec (Beauport)	29 000	Rénovation d'une usine de filtration à Beauport. (<i>Liste des chantiers importants</i> , CCQ, 4 ^e trimestre 2007)
	Ville de Québec (Quartiers-Historiques)	25 000	Infrastructures municipales sur la rue du Torrent. (<i>Liste des chantiers importants</i> , CCQ, 4 ^e trimestre 2007)
	Ville de Beaupré (Beaupré)	9 700	Infrastructures municipales dans diverses rues à Beaupré. (<i>Liste des chantiers importants</i> , CCQ, 4 ^e trimestre 2007)
	Construction Gely inc. (Sainte-Foy)	5 000	Construction d'un réseau d'égout et d'aqueduc. (<i>Liste des chantiers importants</i> , CCQ, 4 ^e trimestre 2007)
	CONSTRUCTION	Canadien National (Sainte-Foy)	100 000
Ville de Québec (Quartiers-Historiques)		70 000	Aménagement de la promenade Samuel-De Champlain. (<i>Liste des chantiers importants</i> , CCQ, 4 ^e trimestre 2007)
Société des ports nationaux (Beauport)		42 800	Aménagement d'aires de récréation. (<i>Liste des chantiers importants</i> , CCQ, 4 ^e trimestre 2007)
Ville de Québec (Quartiers-Historiques)		30 000	Restauration des berges de la rivière Saint-Charles. (<i>Liste des chantiers importants</i> , CCQ, 4 ^e trimestre 2007)
Ministère des Transports (Quartiers-Historiques)		23 000	Construction d'un mur de protection et réfection du boulevard Champlain. (<i>Liste des chantiers importants</i> , CCQ, 4 ^e trimestre 2007)
Ville de Québec (Sainte-Foy)		23 000	Construction d'immeubles résidentiels sur la rue du Massif. (<i>Liste des chantiers importants</i> , CCQ, 4 ^e trimestre 2007)
Ville de Québec (Quartiers-Historiques)		20 000	Réfection du boulevard Charest. (<i>Liste des chantiers importants</i> , CCQ, 4 ^e trimestre 2007)
Ville de Québec et ministère des Transports (Quartiers-Historiques)		20 000	Démantèlement des bretelles de l'autoroute Dufferin-Montmorency. (<i>Liste des chantiers importants</i> , CCQ, 4 ^e trimestre 2007)
Ville de Québec (Sainte-Foy)		12 000	Réfection du réseau d'aqueduc à Val-Bélair. (<i>Liste des chantiers importants</i> , CCQ, 4 ^e trimestre 2007)
Ministère des Transports (Sainte-Foy)		7 100	Réfection du pont Pierre-Laporte. (<i>Liste des chantiers importants</i> , CCQ, 4 ^e trimestre 2007)
Ville de Québec (Quartiers-Historiques)		7 000	Réfection du boulevard Saint-Joseph. (<i>Liste des chantiers importants</i> , CCQ, 4 ^e trimestre 2007)
Ministère des Transports (Sainte-Foy)		7 000	Construction d'un tunnel sur le boulevard Robert-Bourassa. (<i>Liste des chantiers importants</i> , CCQ, 4 ^e trimestre 2007)

Tableau 9

PRINCIPAUX PROJETS D'INVESTISSEMENT EN COURS OU ANNONCÉS

Capitale-Nationale

1^{er} trimestre 2008

Secteur d'activité	Nom de l'entreprise (Centre local d'emploi)	Montant de l'investissement (000 \$)	Remarques
FABRICATION DES ALIMENTS	Viandes biologiques Charlevoix (Baie-Saint-Paul)	2 000	Viandes biologiques Charlevoix a investi 2 M\$ pour la construction d'une usine de transformation de viandes bio à Saint-Urbain et a embauché 15 nouveaux travailleurs. <i>(Le Soleil, 27 mars 2008)</i>
	Fromagerie Saint-Fidèle (La Malbaie)	1 000	Les travaux d'agrandissement de la Fromagerie Saint-Fidèle se feront en deux temps. Le chantier, évalué à 1 M\$, débutera cet hiver par la rénovation de la façade de l'usine et c'est au printemps que les travaux d'agrandissement seront effectués. Les plans prévoient l'agrandissement de la chambre froide et l'ajout d'un second bassin de saumure servant à la production du fromage suisse. <i>(Hebdo Charlevoisien, 12 janvier 2008)</i>
FABRICATION DE PRODUITS MÉTALLIQUES	Structal-ponts (Quartiers-Historiques)	6 000	C'est en partenariat que Structal-ponts de Québec et Normand Équipement investissent 6 M\$ pour la construction d'un atelier de peinture industriel sur la rue du Grand Tronc. <i>(Média Matin Québec, 26 février 2008)</i>
COMMERCE DE GROS ET DE DÉTAIL	Méto Ferland (Quartiers-Historiques)	10 000	Serge Ferland a investi 10 M\$ pour l'ouverture d'un deuxième Méto Ferland. L'inauguration officielle a eu lieu le 20 février dernier au 1625 rue Marais. Une centaine d'emplois y ont été créés. <i>(Le Carrefour, 28 février 2008)</i>
	Robitaille Marine (Beauport)	6 500	Construction d'un entrepôt au 2500, boulevard Montmorency à Québec. <i>(Liste des chantiers importants, CCQ, 4^e trimestre 2007)</i>
	Groupe Canam inc. (Sainte-Foy)	5 500	Construction d'un usine sur la rue du Grand-Tronc dans le secteur Vanier. <i>(Liste des chantiers importants, CCQ, 4^e trimestre 2007)</i>
	Coop IGA Extra Sainte-Foy (Sainte-Foy)	5 500	À Place des Quatre-Bourgeois, après huit mois de travaux et des investissements de 5,5 M\$, la réouverture du supermarché Coop IGA Extra de Sainte-Foy a eu lieu le 20 février dernier. <i>(L'Appel, 27 février 2008)</i>
	Tigre Géant (Portneuf)	3 000	En août dernier, Tigre Géant avait manifesté son intention de s'installer à Donnacona. Le chantier s'est mis en branle la semaine dernière sur la route 138, en face du Maxi. Le projet est évalué à 3 M\$. <i>(Courrier de Portneuf, 16 mars 2008)</i>
Super C Champfleury (Charlesbourg)	1 800	Le 61 ^e Super C ouvrira officiellement ses portes ce soir au 2828 Champfleury dans le secteur Limoilou. Il s'agit d'un investissement de 1,8 M\$ pour la bannière qui offrira les concepts marché et dépôt. <i>(Journal de Québec, 18 mars 2008)</i>	
Sport Olympe (Beauport)	300	Sport Olympe a ouvert ses portes rue Armand-Paris dans le secteur Beauport. L'investissement de 300 000 \$ a permis la création de 5 nouveaux emplois. <i>(Beauport Express, 26 mars 2008)</i>	

Tableau 9

PRINCIPAUX PROJETS D'INVESTISSEMENT EN COURS OU ANNONCÉS

Capitale-Nationale

1^{er} trimestre 2008

Secteur d'activité	Nom de l'entreprise (Centre local d'emploi)	Montant de l'investissement (000 \$)	Remarques
	Audi Sainte-Foy (Sainte-Foy)		Une nouvelle concession Audi a ouvert ses portes au 2834 rue Einstein. (<i>Le Soleil</i> , 19 février 2008)
TRANSPORT ET ENTREPOSAGE	Groupe Desgagnés (Quartiers-Historiques)	50 000	Le Groupe Desgagnés vient de faire l'acquisition d'un bateau-citerne de 50 M\$ dont il prendra possession en mai prochain. Le N/C Sarah Desgagnés prendra son service en juin prochain, permettant la création de 27 emplois. Ce sera le seul navire de transport de produits pétroliers et chimiques basé au Québec. (<i>Média Matin Québec</i> , 20 février 2008)
INDUSTRIE DE L'INFORMATION ET INDUSTRIE CULTURELLE	Frima Studio (Quartiers-Historiques)		Frima Studio achète Humagade pour un montant qui n'a pas été révélé. Par cette acquisition, Studio Frima devient le plus grand studio indépendant au Québec. La fusion des activités permettra d'offrir les jeux vidéo tant pour les cellulaires et consoles que pour les multijoueurs en ligne. Frima prévoit la création de 150 emplois dans les deux prochaines années. De plus, Studio Frima a reçu la confirmation de 3 contrats pour Nintendo Wii, assurant ainsi du travail à une dizaine d'employés pour plusieurs mois. (<i>Le Soleil</i> , 15 février 2008)
FINANCES, ASSURANCES ET IMMOBILIER	Jean-Guy Boilard (Sainte-Foy)	350 000	Construction de l'ensemble résidentiel Les Méandres. (<i>Liste des chantiers importants</i> , CCQ, 4 ^e trimestre 2007)
	Stéphane Huot (Sainte-Foy)	200 000	Construction de l'ensemble résidentiel Domaine de la Capitale. Le chantier a débuté en juin 2005 et devrait être terminé en juin 2008. (<i>Liste des chantiers importants</i> , CCQ, 4 ^e trimestre 2007)
	Domaine du Massif (Baie-Saint-Paul)	115 000	Construction d'un ensemble résidentiel. (<i>Liste des chantiers importants</i> , CCQ, 4 ^e trimestre 2007)
	Jean-Rock Tardif (Beauport)	50 000	Construction d'un ensemble résidentiel, Habitation Faubourg Giffard. (<i>Liste des chantiers importants</i> , CCQ, 4 ^e trimestre 2007)
	Cogirès (Quartiers-Historiques)	45 000	Construction d'un immeuble résidentiel, Le George V. (<i>Liste des chantiers importants</i> , CCQ, 4 ^e trimestre 2007)
	René Drouin (Charlesbourg)	45 000	Construction d'un ensemble résidentiel, le Sainte-Catherine-sur-le-parc. (<i>Liste des chantiers importants</i> , CCQ, 4 ^e trimestre 2007)
	Mutuelle d'assurances La Capitale (Sainte-Foy)	41 000	Construction d'un immeuble de bureaux Le Delta 3, sur le boulevard Laurier. (<i>Liste des chantiers importants</i> , CCQ, 4 ^e trimestre 2007)
	Mont Saint-Castin (Charlesbourg)	40 000	Construction d'un ensemble résidentiel. (<i>Liste des chantiers importants</i> , CCQ, 4 ^e trimestre 2007)
	Groupe Fotar (Beauport)	30 000	Construction d'un immeuble résidentiel, le Faubourg Giffard. (<i>Liste des chantiers importants</i> , CCQ, 4 ^e trimestre 2007)

Tableau 9

PRINCIPAUX PROJETS D'INVESTISSEMENT EN COURS OU ANNONCÉS

Capitale-Nationale

1^{er} trimestre 2008

Secteur d'activité	Nom de l'entreprise (Centre local d'emploi)	Montant de l'investissement (000 \$)	Remarques
	Norplex (Quartiers-Historiques)	30 000	L'édifice des postes sur la rue Saint-Paul appartient maintenant à Norplex qui compte en faire un immeuble de bureaux de classe A. Le montant de la transaction n'a pas été révélé, mais le bâtiment était évalué à 3,4 M\$. Norplex investira 30 M\$ dans ce projet immobilier. (<i>Journal de Québec</i> , 7 mars 2008)
	Investissement immobilier Kevlar inc. (Sainte-Foy)	28 000	Construction d'un immeuble résidentiel, Les Classiques de Bourgneuf. (<i>Liste des chantiers importants</i> , CCQ, 4 ^e trimestre 2007)
	SIQ Édifice Marie-Guyart (Quartiers-Historiques)	22 400	Rénovation d'un immeuble de bureaux. (<i>Liste des chantiers importants</i> , CCQ, 4 ^e trimestre 2007)
	Gestion immobilière Amyra (Beauport)	22 000	Construction d'un ensemble résidentiel, Les Manoirs du Grand Duc. (<i>Liste des chantiers importants</i> , CCQ, 4 ^e trimestre 2007)
	Construction Rénald Jacques (Sainte-Foy)	20 000	Construction d'immeubles résidentiels, Les Jardins de la Noblesse. (<i>Liste des chantiers importants</i> , CCQ, 4 ^e trimestre 2007)
	Farrah, J.-C. Chamberland, S. Lasalle (Sainte-Foy)	20 000	Immeubles à bureaux (10), Centre d'affaires des Galeries. (<i>Liste des chantiers importants</i> , CCQ, 4 ^e trimestre 2007)
	M. Grégoire inc. (Sainte-Foy)	20 000	Immeubles résidentiels Manoir de l'Ormière. (<i>Liste des chantiers importants</i> , CCQ, 4 ^e trimestre 2007)
	Développements Du Vallon (Sainte-Foy)	20 000	Centre commercial Carrefour des Méandres. (<i>Liste des chantiers importants</i> , CCQ, 4 ^e trimestre 2007)
	GM Développement (Quartiers-Historiques)	16 000	Construction d'un immeuble de bureaux. (<i>Liste des chantiers importants</i> , CCQ, 4 ^e trimestre 2007)
	Alain Allard (Sainte-Foy)	15 000	Construction d'une résidence sur la rue Joseph-Dugal à Saint-Augustin-de-Desmaures. (<i>Liste des chantiers importants</i> , CCQ, 4 ^e trimestre 2007)
	Résidence St-Philippe (Sainte-Foy)	13 000	Construction d'un immeuble résidentiel. (<i>Liste des chantiers importants</i> , CCQ, 4 ^e trimestre 2007)
	Immobilière Gomin (Sainte-Foy)	10 800	Construction d'un immeuble résidentiel. (<i>Liste des chantiers importants</i> , CCQ, 4 ^e trimestre 2007)
	GM Développement (Quartiers-Historiques)	10 000	Construction d'un immeuble de bureaux. (<i>Liste des chantiers importants</i> , CCQ, 4 ^e trimestre 2007)
	Logisco (Quartiers-Historiques)	10 000	Construction de deux immeubles résidentiels dans le quartier Les Saules. (<i>Liste des chantiers importants</i> , CCQ, 4 ^e trimestre 2007)
	Manoir Archer (Sainte-Foy)	9 900	Construction d'un immeuble résidentiel au 1217, route de l'Église à Québec. (<i>Liste des chantiers importants</i> , CCQ, 4 ^e trimestre 2007)
	Constrobourg (1997) inc. (Sainte-Foy)	9 600	Construction d'un immeuble résidentiel, le Rive-Boisée Sud. (<i>Liste des chantiers importants</i> , CCQ, 4 ^e trimestre 2007)
	Habitation Vivre chez soi (Quartiers-Historiques)	9 000	Construction d'un immeuble résidentiel au 570, rue Montmartre. (<i>Liste des chantiers importants</i> , CCQ, 4 ^e trimestre 2007)

Tableau 9

PRINCIPAUX PROJETS D'INVESTISSEMENT EN COURS OU ANNONCÉS

Capitale-Nationale

1^{er} trimestre 2008

Secteur d'activité	Nom de l'entreprise (Centre local d'emploi)	Montant de l'investissement (000 \$)	Remarques
	Ivanhoé Cambridge inc. (Sainte-Foy)	8 000	Construction d'un stationnement souterrain sur le boulevard Laurier. <i>(Liste des chantiers importants, CCQ, 4^e trimestre 2007)</i>
	Les Immeubles Roussin ltée (Sainte-Foy)	7 500	Construction d'un immeuble résidentiel sur le boulevard Lebourgneuf. <i>(Liste des chantiers importants, CCQ, 4^e trimestre 2007)</i>
	Les Faubourgs des Méandres inc. (Sainte-Foy)	7 500	Construction d'un immeuble résidentiel au 2305, rue du Barachois. <i>(Liste des chantiers importants, CCQ, 4^e trimestre 2007)</i>
	C. R. Gagnon inc. (Charlesbourg)	7 000	Construction d'un immeuble résidentiel au 700, boulevard du Loiret. <i>(Liste des chantiers importants, CCQ, 4^e trimestre 2007)</i>
	Domaine de la Faune (Charlesbourg)	7 000	La phase 2 du projet immobilier Domaine de la Faune est enclenchée. L'investissement de 7 M\$ prévoit la construction de 37 condos. Le chantier a été confié à Construction Dinamo de Québec. <i>(Journal de Québec, 16 février 2008)</i>
	Gestion immobilière Mortez (Côte-de-Beaupré)	6 500	Construction de la phase 3 de l'immeuble résidentiel Domaine Darveau. <i>(Liste des chantiers importants, CCQ, 4^e trimestre 2007)</i>
	Construction G. Carrier inc. (Sainte-Foy)	6 500	Construction d'un ensemble résidentiel dans le secteur Neufchatel. <i>(Liste des chantiers importants, CCQ, 4^e trimestre 2007)</i>
	Investissements R.-St-Pierre (Beauport)	6 000	Travaux de réaménagement de terrain au 1300, boulevard Sainte-Anne. <i>(Liste des chantiers importants, CCQ, 4^e trimestre 2007)</i>
	M. Laforest et P. Hervieu (La Malbaie)	5 000	Construction d'une résidence au 510, rue Saint-Raphaël à Cap-à-l'Aigle. <i>(Liste des chantiers importants, CCQ, 4^e trimestre 2007)</i>
	Benoît Béland et Jean Lapointe (Québec)	5 000	Construction d'un immeuble résidentiel au 80, rue Saint-Luc. <i>(Liste des chantiers importants, CCQ, 4^e trimestre 2007)</i>
	Immobilière Anne Morisset inc. (Sainte-Foy)	5 000	Construction d'un concessionnaire automobile sur la rue Marais. <i>(Liste des chantiers importants, CCQ, 4^e trimestre 2007)</i>
	Galeries de la Canardière (Beauport)	1 500	SkyLine, propriétaire des Galeries de la Canardière, poursuit ses travaux de rajeunissement de l'immeuble. L'investissement total est estimé à 3,5 M\$. En 2007, 2 M\$ ont servi à la réfection du toit et des installations électriques ainsi qu'à la modernisation de l'aménagement. En 2008, l'investissement restant (1,5 M\$) servira à l'achèvement des travaux. <i>(Le Soleil, 4 février 2008)</i>

Tableau 9

PRINCIPAUX PROJETS D'INVESTISSEMENT EN COURS OU ANNONCÉS

Capitale-Nationale

1^{er} trimestre 2008

Secteur d'activité	Nom de l'entreprise (Centre local d'emploi)	Montant de l'investissement (000 \$)	Remarques
SERVICES PROFESSIONNELS, SCIENTIFIQUES ET TECHNIQUES	Université Laval (Sainte-Foy)	100 000	L'Université Laval annonce la mise en oeuvre du Programme pour l'avancement de l'innovation et de la recherche (PAIR). Le recteur a annoncé la création de 100 nouvelles chaires de recherche réparties en tenant compte des créneaux ACCORD. Il s'agit d'un projet d'investissement de 100 M\$ qui devrait engendrer la création de 100 nouveaux emplois chez les professeurs et inciter 500 étudiants à poursuivre des études supérieures. (<i>Le Soleil</i> , 31 janvier 2008)
	INRS (Sainte-Foy)	60 000	Construction de laboratoires dans le Parc technologique. (<i>Liste des chantiers importants</i> , CCQ, 4 ^e trimestre 2007)
	BD Diagnostic (Sainte-Foy)	39 000	Construction d'un immeuble de bureaux et d'une unité de production. (<i>Liste des chantiers importants</i> , CCQ, 4 ^e trimestre 2007)
	Centre multidisciplinaire en génie tissulaire (Hôpital de l'Enfant- Jésus) (Beauport)	25 000	Le ministre Couillard a annoncé la construction d'un centre multidisciplinaire en génie tissulaire sur les terrains de l'hôpital de l'Enfant-Jésus. Les travaux, évalués à 25 M\$, débiteront dès le printemps prochain. Actuellement, 70 scientifiques travaillent au Laboratoire d'organogénèse expérimentale (LOEX). Une fois les locaux prêts, une centaine de nouveaux travailleurs devraient, dans les cinq prochaines années, se greffer à l'équipe. (<i>Le Soleil</i> , 12 février 2008)
	Geneohm Sciences Canada inc. (Sainte-Foy)	24 000	Construction d'un immeuble de bureaux. (<i>Liste des chantiers importants</i> , CCQ, 4 ^e trimestre 2007)
	Institut national de l'optique (Sainte-Foy)	15 000	L'Institut national d'optique a obtenu 15 M\$ d'Industrie Canada. Cette somme s'ajoute au 18 M\$ sur 3 ans déjà obtenus de Développement Économique Canada. L'INO poursuit ses négociations avec Ottawa afin d'être admissible au programme fédéral de contrats de recherche dont l'enveloppe est de 400 M\$. (<i>Le Soleil</i> , 23 janvier 2008)
	Nomadic Display (Sainte-Foy)	200	En février dernier, Nomadic Display avait annoncé son déménagement au 6700 Pierre-Bertrand et la création de 7 nouveaux emplois. Lors de l'ouverture officielle, le 13 mars, nous avons appris que la réalisation de ce projet avait coûté 200 000 \$. (<i>Journal de Québec</i> , 17 mars 2008)
	Brain Center International (Sainte-Foy)	150	Brain Center International (BCI) connaît un beau succès avec son logiciel Programme NeuroActive destiné à stimuler la mémoire. BCI recevra 150 000 \$ de Développement Économique Canada afin de poursuivre sa croissance. (<i>Journal de Québec</i> , 20 février 2008)
SERVICES D'ENSEIGNEMENT	Université Laval (Sainte-Foy)	75 000	Agrandissement et rénovation du pavillon Ferdinand-Vandry. (<i>Liste des chantiers importants</i> , CCQ, 4 ^e trimestre 2007)

Tableau 9

PRINCIPAUX PROJETS D'INVESTISSEMENT EN COURS OU ANNONCÉS

Capitale-Nationale

1^{er} trimestre 2008

Secteur d'activité	Nom de l'entreprise (Centre local d'emploi)	Montant de l'investissement (000 \$)	Remarques
	Commission scolaire de la Capitale (Québec)	6 300	Construction d'une nouvelle école au 1355, 2 ^e Avenue à Québec. (<i>Liste des chantiers importants</i> , CCQ, 4 ^e trimestre 2007)
	Université Laval (Sainte-Foy)	6 200	Réfection de pavillon universitaire. (<i>Liste des chantiers importants</i> , CCQ, 4 ^e trimestre 2007)
	Collège François-Bourin (Beauport)	115	Le collège privé du secteur Beauport investira 115 000 \$ pour la modernisation de certains locaux. (<i>Beauport Express</i> , 13 février 2008)
SOINS DE SANTÉ ET ASSISTANCE SOCIALE	CHUQ – Pavillon l'Enfant-Jésus (Beauport)	40 200	Agrandissement de l'urgence et des laboratoires. (<i>Liste des chantiers importants</i> , CCQ, 4 ^e trimestre 2007)
	Hôpital Laval (Sainte-Foy)	32 900	Agrandissement du centre de recherche (phase 2). (<i>Liste des chantiers importants</i> , CCQ, 4 ^e trimestre 2007)
	Corporation d'hébergement du Québec (Sainte-Foy)	27 500	Réfection de la Résidence Saint-Charles, centre hospitalier de soins de longue durée. (<i>Liste des chantiers importants</i> , CCQ, 4 ^e trimestre 2007)
	C.H.A.U.Q. Pavillon Saint-Sacrement (Sainte-Foy)	25 000	Réfection du Pavillon Saint-Sacrement, centre hospitalier de soins de longue durée. (<i>Liste des chantiers importants</i> , CCQ, 4 ^e trimestre 2007)
	Hôpital Robert-Giffard (Beauport)	24 000	Réfection d'hôpital. (<i>Liste des chantiers importants</i> , CCQ, 4 ^e trimestre 2007)
	CHAU – Pavillon Saint-Sacrement (Sainte-Foy)	15 000	Construction d'un centre universitaire en ophtalmologie. (<i>Liste des chantiers importants</i> , CCQ, 4 ^e trimestre 2007)
	Résidence L'Oiseau bleu de Saint-Georges) (Quartiers-Historiques)	5 000	Agrandissement de la résidence pour personnes âgées L'Oiseau bleu de Saint-Georges. (<i>Liste des chantiers importants</i> , CCQ, 4 ^e trimestre 2007)
ARTS, SPECTACLES ET LOISIRS	Daniel Gauthier Le Massif inc. (La Malbaie)	230 000	Construction d'un complexe récréotouristique à Petite-Rivière-Saint-François. (<i>Liste des chantiers importants</i> , CCQ, 4 ^e trimestre 2007)
	Loto-Québec et Attractions hippiques (Quartiers-Historiques)	27 000	Rénovation de l'Hippodrome de Québec et ajout d'un salon de jeux. (<i>Liste des chantiers importants</i> , CCQ, 4 ^e trimestre 2007)
	Développement économique Canada (Quartiers-Historiques)	24 000	Rénovation du centre d'interprétation au Vieux-Port. (<i>Liste des chantiers importants</i> , CCQ, 4 ^e trimestre 2007)
	Société des casinos du Québec (La Malbaie)	12 000	Réaménagement du casino dans Charlevoix. (<i>Liste des chantiers importants</i> , CCQ, 4 ^e trimestre 2007)
	Ville de Québec (Sainte-Foy)	5 100	Agrandissement de la bibliothèque Félix-Leclerc à Val-Bélair. (<i>Liste des chantiers importants</i> , CCQ, 4 ^e trimestre 2007)
	Riocan Holding (Québec inc.) (Sainte-Foy)	5 000	Réaménagement du cinéma Starcité, au 1150, boulevard Duplessis, pour accueillir des commerces. (<i>Liste des chantiers importants</i> , CCQ, 4 ^e trimestre 2007)

Tableau 9

PRINCIPAUX PROJETS D'INVESTISSEMENT EN COURS OU ANNONCÉS

Capitale-Nationale

1^{er} trimestre 2008

Secteur d'activité	Nom de l'entreprise (Centre local d'emploi)	Montant de l'investissement (000 \$)	Remarques
	Cégep Limoilou (Charlesbourg)	2 200	Grâce à sa fondation, le Cégep Limoilou consacrera 2,2 M\$ à la rénovation de la salle Paul-Eugène-Jobin. Les travaux ont débuté l'été dernier par le changement des sièges et l'aménagement d'un espace cabaret aux éclairages invitants. Dans les prochaines années, les murs, le plafond et le balcon seront revus ainsi que les équipements d'éclairage et de son. On souhaite en faire une salle grand public. (<i>Le Soleil</i> , 18 janvier 2008)
	Domaine Catarauqui (Sainte-Foy)	1 000	La Banque Nationale donne 1 M\$ pour la mise en valeur de la villa Catarauqui. Le plan de rénovation évalue les travaux à 7 M\$. 5,6 M\$ seront consacrés à la villa et au garage-atelier. Le million de la Banque Nationale servira à l'aménagement du terrain et la Ville fournira 600 000 \$. De plus, la Commission de la Capitale-Nationale du Québec et la Commission scolaire de la Capitale ont signé, ce mardi, une entente permettant à l'École hôtelière d'y ajouter un volet éducatif. (<i>Le Soleil</i> , 22 février 2008)
	Salon de quilles de Montmorency Beauport)	300	La Salle de quilles de Montmorency s'est offert une cure de rajeunissement de 300 000 \$. Sont prévus un nouveau système électronique, des jeux interactifs et, en juin prochain, un nouveau mobilier. (<i>Québec Express</i> , 27 février 2008)
	Centre d'Escalade Délire Beauport)	1 000	Attendu depuis longtemps, le Centre d'escalade Délire est maintenant ouvert. Installé dans l'ancien cinéma des Galeries de la Canardière, Délire a nécessité des investissements de plus de 1 M\$, au lieu des 900 000 \$ initialement prévus, et a permis la création de 6 emplois. Les propriétaires projettent deux autres phases, l'une prévoyant une section réservée aux enfants et l'autre l'ajout d'une garderie. (<i>Le Carrefour</i> , 20 mars 2008)
HÉBERGEMENT ET SERVICES DE RESTAURATION	Conseil de la Nation huronne-wendat (Sainte-Foy)	18 600	Construction d'un hôtel-musée à Wendake. (<i>Liste des chantiers importants</i> , CCQ, 4 ^e trimestre 2007)
	Hôtel & Suites Times (Sainte-Foy)	13 000	Construction d'un hôtel Times sur le boulevard des Galeries. (<i>Liste des chantiers importants</i> , CCQ, 4 ^e trimestre 2007)
	Domaine Le Crystal SENC (Sainte-Foy)	7 500	Construction d'un hôtel au 1345, Route de l'Aéroport à L'Ancienne-Lorette. (<i>Liste des chantiers importants</i> , CCQ, 4 ^e trimestre 2007)
	Rôtisserie Saint-Hubert (Quartiers-Historiques)	3 000	Rôtisserie Saint-Hubert a finalement ouvert ses portes à l'Hôtel Château-Laurier de la Grande-Allée. Il s'agit d'un investissement de 3 M\$ pour un restaurant de 492 places qui créera 130 emplois. (<i>Journal de Québec</i> , 20 février 2008)
	Restaurant Bâton Rouge (Sainte-Foy)	2 500	La construction du restaurant Bâton Rouge est commencée sur la rue Bouvier, tout près des Galeries de la Capitale. L'investissement de 2,5 M\$ pour un resto de 230 places entraînera la création de 80 emplois. (<i>Le Soleil</i> , 15 mars 2008)

Tableau 9

PRINCIPAUX PROJETS D'INVESTISSEMENT EN COURS OU ANNONCÉS

Capitale-Nationale

1^{er} trimestre 2008

Secteur d'activité	Nom de l'entreprise (Centre local d'emploi)	Montant de l'investissement (000 \$)	Remarques
	MC Lounge (Sainte-Foy)		Depuis le 18 février dernier, le Château Bonne Entente compte un troisième restaurant, qui propose des grillades, parmi d'autres nouveautés. (<i>Journal de Québec</i> , 25 février 2008)
	Cosmos (Sainte-Foy)	800	Le restaurant Cosmos du boulevard Laurier fermera ses portes le 14 janvier, pour deux semaines, le temps de procéder à des travaux de rénovation et de décoration évalués à 800 000 \$. (<i>L'Appel</i> , 9 janvier 2008)
	Restaurant Chez Gréco (Beauport)	500	Après Sainte-Foy, la chaîne de restaurants Chez-Gréco choisi de s'installer dans les murs de l'Hôtel Ambassadeur dans le secteur Beauport. L'investissement de 500 000 \$ entraînera la création d'une trentaine d'emplois. (<i>Journal de Québec</i> , 19 février 2008)
	Hôtel Stoneham Le Grand Duc (Charlesbourg)	100	L'Hôtel Stoneham pourra dorénavant offrir les services de restauration. Les propriétaires ont investi 100 000 \$ afin d'ouvrir Le Grand Duc, un restaurant de 200 places ouvert du mercredi au dimanche durant la saison d'hiver. (<i>Journal de Québec</i> , 9 février 2008)
AUTRES SERVICES	Michel Boutin – Pierre Cloutier (Sainte-Foy)	22 000	Transformation d'une résidence en maison funéraire sur le chemin du Bon-Air. (<i>Liste des chantiers importants</i> , CCQ, 4 ^e trimestre 2007)

Source : Banque de données, Emploi-Québec Capitale-Nationale.

Liste des chantiers importants, Commission de la construction du Québec, 4^e trimestre de 2007

Tableau 10

MISES À PIED ANNONCÉES

Capitale-Nationale

1^{er} trimestre 2008

Secteur d'activité	Nom de l'entreprise (Centre local d'emploi)	Nombre de travailleurs affectés	Remarques
CONSTRUCTION	9172-0375 Québec inc. (Gestion Jean Bonneau) (Charlesbourg)	11 à 25	La compagnie 9172-0375 Québec inc., faisant de l'entretien de fournaies à l'huile sous le nom de Gestion Jean Bonneau, demandera au Registraire des entreprises la permission de se dissoudre. (<i>Québec Hebdo</i> , 9 février 2008)
	M.G.R. Rénovations (Charlesbourg)	1 à 5	La compagnie M.G.R. Rénovations demandera au Registraire des entreprises la permission de se dissoudre. (<i>Québec Express</i> , 2 janvier 2008)
	9139-7760 Québec inc. (Baie-Saint-Paul)	1 à 5	La compagnie 9139-7760 Québec inc., faisant affaires comme entrepreneur en plomberie à Saint-Hilarion, demandera au Registraire des entreprises la permission de se dissoudre. (<i>Le Soleil</i> , 17 janvier 2008)
	Carrelages Donald Bouchard inc. (Sainte-Foy)	1 à 5	La compagnie Les Carrelages Donald Bouchard inc. du secteur Sainte-Foy demandera au Registraire des entreprises la permission de se dissoudre. (<i>Le Soleil</i> , 28 mars 2008)
	Venne Électrique (2006) inc. (Baie-Saint-Paul)	1 à 5	La compagnie Venne Électrique (2006) inc. de Baie-Saint-Paul a fait cession de ses biens. La première assemblée des créanciers aura lieu le 14 février prochain. (<i>Journal de Québec</i> , 2 février 2008)
	9168-2534 Québec inc. (Serv. prof. maintenance) (Sainte-Foy)	1 à 5	La compagnie 9168-2534 Québec inc., faisant affaires sous le nom de Services professionnels de maintenance à L'Ancienne-Lorette, demandera au Registraire des entreprises la permission de se dissoudre. (<i>Le Soleil</i> , 23 mars 2008)
FABRICATION DES ALIMENTS	9095-1070 Québec inc. (La Porteuse de pain) (Beauport)	1 à 5	La compagnie 9095-1070, faisant affaires comme boulangerie sous le nom de La Porteuse de pain à Sainte-Pétronille, demandera au Registraire des entreprises la permission de se dissoudre. (<i>Le Soleil</i> , 30 janvier 2008)
FABRICATION DE PRODUITS DE PAPIER	AbitibiBowater (Portneuf)	195	Depuis minuit le 23 février et jusqu'à ce que la compagnie AbitibiBowater prenne une décision finale, seulement 15 des 210 employés rentreront au travail puisque seuls les services essentiels seront dorénavant assurés. (<i>Le Soleil</i> , 24 février 2008)
	AbitibiBowater (Côte-de-Beaupré)	49	AbitibiBowater poursuit ses suppressions de postes. Après Clermont qui a vu 44 postes disparaître, c'est au tour de l'usine de Beaupré de perdre 45 postes syndiqués et 4 cadres. (<i>Le Soleil</i> , 23 février 2008)

Tableau 10

MISES À PIED ANNONCÉES

Capitale-Nationale

1^{er} trimestre 2008

Secteur d'activité	Nom de l'entreprise (Centre local d'emploi)	Nombre de travailleurs affectés	Remarques
FABRICATION DE PRODUITS DE PLASTIQUES ET CAOUTCHOUC	Créations Foam (Sainte-Foy)	260	Créations Foam a finalement procédé à 260 mises à pied. Il y a toutefois deux versions des faits. Selon le syndicat, 70 congédiements définitifs, les 190 autres travailleurs devraient retrouver leur poste une fois les surplus de production écoulés. Cependant, au siège social du Colorado, on songe à diriger la production du côté de l'Amérique du Sud et ne garder que la R&D à Québec. Les mille employés de l'usine de Québec gagnent entre 11 et 20 \$ l'heure. (<i>Le Soleil</i> , 5 février 2008)
FABRICATION DE MACHINES	Techpro Engrenage (Sainte-Foy)	6 à 10	La compagnie Techpro Engrenage du secteur Sillery a fait cession de ses biens et la première assemblée des créanciers aura lieu le 4 avril prochain. (<i>Journal de Québec</i> , 22 mars 2008)
	Air Pur 2000 inc. (Charlesbourg)	1 à 5	La compagnie Air Pur 2000 inc. du secteur Charlesbourg demandera au Registraire des entreprises la permission de se dissoudre. (<i>Le Soleil</i> , 19 février 2008)
FABRICATION DE MEUBLES ET DE PRODUITS CONNEXES	Boiseries Y.L.S. 2004 inc. (Beauport)	1 à 5	La compagnie Boiseries Y.L.S. 2004 inc. a fait cession de ses biens et la prochaine assemblée des créanciers aura lieu le 2 avril prochain. (<i>Journal de Québec</i> , 15 mars 2008)
ACTIVITÉS DIVERSES DE FABRICATION	Picard Art huron (Sainte-Foy)	1 à 5	La compagnie Picard Art huron de Wendake demandera au Registraire des entreprises la permission de se dissoudre. (<i>Québec Hebdo</i> , 9 février 2008)
COMMERCE DE GROS ET DE DÉTAIL	Marché Miveyma inc. Marché Plus (Quartiers-Historiques)	50	Un appel de soumissions paru dans un quotidien de Québec nous apprend la faillite du Marché Plus de la rue Soumande dans le secteur Vanier. (<i>Journal de Québec</i> , 12 janvier 2008)
	L'Entrepôt de la boîte inc. (Quartiers-Historiques)	6 à 10	La compagnie L'Entrepôt de la boîte du boulevard Pierre-Bertrand a fait cession de ses biens et la première assemblée des créanciers aura lieu le 17 janvier prochain. (<i>Journal de Québec</i> , 5 janvier 2008)
	Produits P.H. inc. (Charlesbourg)	1 à 5	La compagnie Produits P.H. inc. du secteur Charlesbourg a fait cession de ses biens et la première assemblée des créanciers aura lieu le 31 janvier prochain. (<i>Journal de Québec</i> , 19 janvier 2008)
	Chauffe-eau de l'avenir (Quartiers-Historiques)	1 à 5	La compagnie Chauffe-eau de l'avenir, du boulevard Pierre-Bertrand dans le secteur Vanier, a fait cession de ses biens et la première assemblée des créanciers aura lieu le 25 janvier prochain. (<i>Journal de Québec</i> , 15 janvier 2008)
	Dépanneur casse-croûte du lac inc. (Sainte-Foy)	1 à 5	Le Dépanneur casse-croûte du lac inc. a fait cession de ses biens et la première assemblée des créanciers aura lieu le 7 février prochain. (<i>Journal de Québec</i> , 24 janvier 2008)

Tableau 10

MISES À PIED ANNONCÉES

Capitale-Nationale

1^{er} trimestre 2008

Secteur d'activité	Nom de l'entreprise (Centre local d'emploi)	Nombre de travailleurs affectés	Remarques
	9104-2093 Québec inc. (Sainte-Foy)	1 à 5	La compagnie 9104-2093 Québec inc., qui exploitait une station-service Olco avec dépanneur au 1234 boulevard Saint-Joseph, demandera au Registraire des entreprises la permission de se dissoudre. (<i>Québec Hebdo</i> , 26 janvier 2008)
	Mademoiselle Charmante (Sainte-Foy)		Mademoiselle Charmante déclare finalement faillite, ce qui entraîne la fermeture d'une cinquantaine de boutiques connues sous les noms de Charmante, Colette, Cadence, Iro, Charlotte et Cliquot. La chaîne possédait des boutiques à Québec soit à Laurier, aux Galeries de la Capitale et à Place Fleur de Lys. (<i>Journal de Québec</i> , 29 février 2008)
	Félix Homme inc. (Sainte-Foy)		Une publicité du Journal de Québec annonce la fermeture de la boutique Félix Homme du centre Laurier. (<i>Journal de Québec</i> , 26 mars 2008)
	Swing de Golf (Sainte-Foy)		Une publicité du Journal de Québec annonce la fermeture du magasin Swing de Golf Duplessis. (<i>Journal de Québec</i> , 30 mars 2008)
	Boutique La Corriveau (Quartiers-Historiques)		La compagnie Boutique La Corriveau, anciennement située côte-de-la-Fabrique dans le secteur Vieux-Québec, demandera au Registraire des entreprises la permission de se dissoudre. (<i>Le Soleil</i> , 20 mars 2008)
TRANSPORT ET ENTREPOSAGE	9138-2028 Québec inc. (Groupe E.D.M.) (La Malbaie)	11 à 25	La compagnie 9138-2028 Québec inc., faisant affaires sous le nom de Groupe E.D.M. à La Malbaie, a fait cession de ses biens et la prochaine assemblée des créanciers aura lieu le 3 mars prochain. (<i>Le Soleil</i> , 24 février 2008)
INDUSTRIE DE L'INFORMATION ET INDUSTRIE CULTURELLE	Rythme FM 91,9 FM (Sainte-Foy)	5	Victime d'une baisse de ses auditeurs, la station Rythme FM supprime 2 postes d'animateur et 3 à la production et création publicitaire. (<i>Le Soleil</i> , 6 janvier 2008)
	9007-1853 Québec inc. Éditions Carcajou (Sainte-Foy)	1 à 5	La compagnie Les Éditions Carcajou du secteur Sainte-Foy demandera au Registraire des entreprises la permission de se dissoudre. (<i>Le Soleil</i> , 11 janvier 2008)
FINANCES, ASSURANCES ET IMMOBILIERS	Immeuble de la Pointe inc. (Charlesbourg)	1 à 5	La compagnie Immeuble de la Pointe de la rue des Lilas Ouest demandera au Registraire des entreprises la permission de se dissoudre. (<i>Le Soleil</i> , 11 janvier 2008)
	Rive Gauche inc. (Quartiers-Historiques)	1 à 5	La compagnie Rive Gauche du secteur Vanier a fait cession de ses biens et la première assemblée des créanciers aura lieu le 9 avril prochain. (<i>Le Soleil</i> , 30 mars 2008)
	9176-7384 Québec inc. (DVD 3 Distribution) (Beauport)	1 à 5	La compagnie 9176-7384 Québec inc, faisant affaires sous le nom de DVD 3 Distribution à Beauport, a fait cession de ses biens et la première assemblée des créanciers aura lieu le 13 mars prochain. (<i>Journal de Québec</i> , 28 février 2008)

Tableau 10

MISES À PIED ANNONCÉES

Capitale-Nationale

1^{er} trimestre 2008

Secteur d'activité	Nom de l'entreprise (Centre local d'emploi)	Nombre de travailleurs affectés	Remarques
SERVICES PROFESSIONNELS, SCIENTIFIQUES ET TECHNIQUES	Sublimage inc. (Quartiers-Historiques)	6 à 10	La compagnie Sublimage inc. de Québec a fait cession de ses biens et la première assemblée des créanciers aura lieu le 14 février prochain. (<i>Journal de Québec</i> , 2 février 2008)
	Leclerc & Boiteau Notaires S.A. (Sainte-Foy)	1 à 5	La compagnie Leclerc & Boiteau Notaires S.A. du secteur Loretteville demandera au Registraire des entreprises la permission de se dissoudre. (<i>Le Soleil</i> , 11 janvier 2008)
	Architecture P.L. (Charlesbourg)	1 à 5	La compagnie Architecture P.L. du secteur Charlesbourg demandera au Registraire des entreprises la permission de se dissoudre. (<i>Québec Hebdo</i> , 23 février 2008)
	Megan Productions inc. (Sainte-Foy)	1 à 5	La compagnie Megan Productions inc. du secteur Val-Bélair demandera au Registraire des entreprises la permission de se dissoudre. (<i>Québec Hebdo</i> , 22 mars 2008)
	Daigle Communication graphique inc. (Sainte-Foy)	1 à 5	La compagnie Daigle Communication graphique inc. demandera au Registraire des entreprises la permission de se dissoudre. (<i>Journal de Québec</i> , 16 janvier 2008)
SERVICES ADMINISTRATIFS	Entretien S.D.N. (Charlesbourg)	11 à 25	La compagnie Entretien S.D.N. du secteur Charlesbourg demandera au Registraire des entreprises la permission de se dissoudre. (<i>Québec Hebdo</i> , 29 mars 2008)
	Productions RAM inc. (Beauport)	1 à 5	La compagnie Les Productions RAM inc. du secteur Beauport demandera au Registraire des entreprises la permission de se dissoudre. (<i>Québec Hebdo</i> , 5 janvier 2008)
SOINS DE SANTÉ ET ASSISTANCE SOCIALE	9161-1939 Québec inc. (Le Havre de l'Odyssée) (Beauport)	6 à 10	La compagnie 9161-1939 Québec inc., exploitant une maison d'hébergement pour personnes âgées sous le nom de Le Havre de l'Odyssée, a fait cession de ses biens et la première assemblée des créanciers aura lieu le 11 février prochain. (<i>Journal de Québec</i> , 26 janvier 2008)
HÉBERGEMENT ET SERVICES DE RESTAURATION	9175-0836 Québec inc. (Resto Fanclub) (Sainte-Foy)	11 à 25	La compagnie 9175-0836 Québec inc., exploitant le Resto Fanclub sur Wilfrid-Hamel, a fait cession de ses biens et la première assemblée des créanciers aura lieu le 11 avril prochain. (<i>Le Soleil</i> , 29 mars 2008)
	9163-1911 Québec inc. (Restaurant l'Ultime) (Beauport)	11 à 25	La compagnie 9163-1911 Québec inc., faisant affaires sous le nom de Restaurant l'Ultime au 3333 rue du Carrefour dans le secteur Beauport, a fait cession de ses biens et la première assemblée des créanciers aura lieu le 1 ^{er} février prochain. (<i>Journal de Québec</i> , 19 janvier 2008)
	Café-bistro Le Chantauteuil (Quartiers-Historiques)	6 à 10	N'ayant pu obtenir un permis de salle de spectacles, le propriétaire du café-bistro Le Chantauteuil de la rue Saint-Jean a mis son édifice en vente. (<i>Le Carrefour</i> , 20 mars 2008)

Tableau 10

MISES À PIED ANNONCÉES**Capitale-Nationale****1^{er} trimestre 2008**

Secteur d'activité	Nom de l'entreprise (Centre local d'emploi)	Nombre de travailleurs affectés	Remarques
	Bar Country Grand Galop inc. (Sainte-Foy)	6 à 10	La compagnie Bar Country Grand Galop inc. de Sainte-Foy demandera au Registraire des entreprises la permission de se dissoudre. (<i>Québec Hebdo</i> , 26 janvier 2008)
	Café-Presto Québec inc. (Sainte-Foy)	1 à 5	La compagnie Café-Presto Québec inc. du boulevard René-Lévesque a fait cession de ses biens et la première assemblée des créanciers aura lieu le 18 mars prochain. (<i>Journal de Québec</i> , 1 ^{er} mars 2008)
	Café du Vieux Limoilou enr. (Charlesbourg)	1 à 5	La compagnie Café du Vieux Limoilou enr. a fait faillite et le syndic Morency recevra les soumissions jusqu'au 12 mars prochain. (<i>Journal de Québec</i> , 1 ^{er} mars 2008)
	9172-1126 Québec inc. (Vidéo-Glace) (Beauport)	1 à 5	La compagnie 9172-1126 Québec inc., faisant affaires sous le nom de Vidéo-Glace dans le secteur Beauport, a fait faillite. (<i>Journal de Québec</i> , 22 mars 2008)
	Groupe Quizqo inc. (Quartiers-Historiques)		Le Groupe Quizqo inc. qui exploitait un Quiznos Sub au 580, Grande-Allée Est a fait cession de ses biens et la première assemblée des créanciers aura lieu le 29 janvier prochain. (<i>Journal de Québec</i> , 12 janvier 2008)
	2852-5194 Québec inc. (Bar des Promenades) (Beauport)		La compagnie 2852-5194 Québec inc., faisant affaires sous le nom de Bar des Promenades au 3333 rue du Carrefour dans le secteur Beauport, a fait cession de ses biens et la première assemblée des créanciers aura lieu le 1 ^{er} février prochain. (<i>Le Soleil</i> , 19 janvier 2008)
	9112-0477 Québec inc. (Resto-Bar Val-Bélair) (Sainte-Foy)		La compagnie 9112-0477 Québec inc. faisant affaires sous le nom de Resto-Bar Val-Bélair demandera au Registraire des entreprises la permission de se dissoudre. (<i>Le Soleil</i> , 26 janvier 2008)
AUTRES SERVICES	Auto Électrique Jean-Paul Hamel inc. (Sainte-Foy)	1 à 5	La compagnie Auto Électrique Jean-Paul Hamel inc. demandera au Registraire des entreprises la permission de se dissoudre. (<i>Québec Hebdo</i> , 2 février 2008)
	Centre de développement de la géomatique (CGD) (Quartiers-Historiques)	1 à 5	La compagnie Centre de développement de la géomatique (CGD) demandera au Registraire des entreprises la permission de se dissoudre. (<i>Le Soleil</i> , 8 février 2008)
	Ateliers Normandie du cuir et de la qualité inc. (Sainte-Foy)		La compagnie Les Ateliers Normandie du cuir et de la qualité inc. de la rue Maguire demandera au Registraire des entreprises la permission de se dissoudre. (<i>Québec Hebdo</i> , 12 janvier 2008)

Tableau 10

MISES À PIED ANNONCÉES**Capitale-Nationale****1^{er} trimestre 2008**

Secteur d'activité	Nom de l'entreprise (Centre local d'emploi)	Nombre de travailleurs affectés	Remarques
ADMINISTRATIONS PUBLIQUES	Ville de Québec (CUQ)	21	À la Ville de Québec, tous les postes laissés vacants par un départ à la retraite font l'objet d'une analyse afin de déterminer s'il y aura remplacement. Depuis janvier dernier, 21 postes ont disparu. (<i>Le Soleil</i> , 22 février 2008)

Source : *Banque de données*, Emploi-Québec de la Capitale-Nationale.

Annexe

Liste des centres locaux d'emploi (CLE) *Capitale-Nationale*

Beauport

773, avenue Royale
Beauport (Québec) G1E 1Z1
(418) 646-3350

Des Quartiers-Historiques

400, boulevard Jean-Lesage,
Hall Ouest, bureau 40
Québec (Québec) G1K 8W1
(418) 643-3300

Sainte-Foy

1020, route de l'Église, 4^e étage
Sainte-Foy (Québec) G1V 5A7
(418) 646-8066

Côte-de-Beaupré

9104, boulevard Sainte-Anne
Sainte-Anne-de-Beaupré (Québec)
G0A 3C0
(418) 827-6730

La Malbaie

21, rue Patrick Morgan, C.P. 338
La Malbaie, (Québec) G5A 1T8
(418) 665-4491

Charlesbourg

8000, boulevard Henri-Bourassa,
2^e étage
Charlesbourg (Québec) G1G 4C7
(418) 644-1266

Portneuf

100, route 138, bureau 220
Donnacona (Québec) G3M 1B6
(418) 285-2622

Baie-Saint-Paul

915, boulevard Mgr Laval
Baie-Saint-Paul (Québec) G3Z 1A2
(418) 435-5590

Centre de traitement des contraintes sévères à l'emploi

135, rue des Chênes Ouest
Québec (Québec) G1L 1K6
(418) 646-0050