

**Bulletin régional  
sur le marché du travail  
CAPITALE-NATIONALE**

2<sup>e</sup> trimestre 2008

volume 28, numéro 2



**Publication réalisée par la**

Direction de la planification, du partenariat et de l'information sur le marché du travail d'Emploi-Québec, région de la Capitale-Nationale

**Direction**

Michel Gingras

**Rédaction**

Martine Roy, économiste

**Conception et développement**

Omar Choucair, analyste en informatique

Lamara Yadel, analyste en informatique

Riadh Ounissi, technicien en informatique

**Secrétariat**

Claudine Champion

Abonnement et changement d'adresse :

Emploi-Québec Capitale-Nationale

Téléphone : 418 687-3540 poste 339

Télécopieur : 418 646-2958

Courriel : [claudine.campion@mess.gouv.qc.ca](mailto:claudine.campion@mess.gouv.qc.ca)

Publication disponible sur le site Internet :

<http://emploi.quebec.net/francais/imt>

Dépôt légal : 2<sup>e</sup> trimestre 2008

Bibliothèque et Archives nationales du Québec, 2008

Bibliothèque et Archives nationales Canada, 2008

ISSN 1912-6603

# Table des matières

<b>LEXIQUE.....</b>	<b>4</b>
<b>MISE EN GARDE MÉTHODOLOGIQUE .....</b>	<b>5</b>
<b>FAITS SAILLANTS.....</b>	<b>6</b>
<b>SECTION 1.....</b>	<b>7</b>
Conjoncture .....	7
Marché du travail .....	8
<b>SECTION 2.....</b>	<b>13</b>
<b>GRAPHIQUES.....</b>	<b>14</b>
<i>Taux de chômage et variation annuelle de l'emploi selon la région .....</i>	<i>14</i>
<i>Taux d'emploi (%) et taux de chômage (%), Capitale-Nationale et ensemble du Québec.....</i>	<i>15</i>
<i>Emploi à temps plein et à temps partiel, Capitale-Nationale .....</i>	<i>16</i>
<b>TABLEAUX .....</b>	<b>17</b>
<i>Principaux indicateurs du marché du travail .....</i>	<i>17</i>
<i>Comparaisons interrégionales .....</i>	<i>18</i>
<i>Principaux indicateurs du marché du travail selon le sexe et l'âge .....</i>	<i>19</i>
<i>Emploi par secteur d'activité .....</i>	<i>20</i>
<i>Emploi par grand groupe professionnel .....</i>	<i>21</i>
<i>Emploi par secteur d'activité pour l'ensemble du Québec .....</i>	<i>22</i>
<i>Prestataires de l'assurance-emploi selon les régions économiques et l'ensemble du Québec .....</i>	<i>23</i>
<i>Prestataires de l'assurance-emploi selon les centres locaux d'emploi.....</i>	<i>24</i>
<i>Principaux projets d'investissement en cours ou annoncés .....</i>	<i>25</i>
<i>Mises à pied annoncées .....</i>	<i>36</i>
<b>ANNEXE .....</b>	<b>41</b>
Liste des centres locaux d'emploi (CLE) .....	42

# Lexique

**Population de 15 ans et plus :** Toutes les personnes âgées de 15 ans et plus, résidant au Québec, à l'exception des personnes vivant dans les réserves indiennes, des pensionnaires d'institutions et des membres des Forces armées.

**Population active :** Nombre de personnes, parmi la population de 15 ans et plus, au travail ou en chômage.

**Emploi :** Nombre de personnes qui habitent une région et qui travaillent, peu importe le lieu. Cette définition correspond à celle, des personnes occupées, utilisée par Statistique Canada dans l'*Enquête sur la population active*.

- ◆ L'emploi à **temps plein** tient compte des personnes qui travaillent habituellement 30 heures ou plus par semaine à leur emploi principal ou à leur unique emploi.
- ◆ L'emploi à **temps partiel** tient compte des personnes qui travaillent habituellement moins de 30 heures par semaine à leur emploi principal ou à leur unique emploi.

**Chômeurs :** Personnes qui sont sans emploi et qui se cherchent activement un emploi.

**Taux de chômage :** (Nombre de chômeurs / population active) x 100

**Taux d'activité :** (Population active / population de 15 ans et plus) x 100

**Taux d'emploi :** (Emploi / population de 15 ans et plus) x 100

**Taux de prestataires de l'assistance-emploi :** Prestataires adultes sans contraintes à l'emploi divisé par le nombre de personnes de 15 à 64 ans (Recensement 2001) x 100

**Taux de prestataires de l'assurance-emploi :** Prestataires actifs et aptes au travail divisé par le nombre de personnes de 15 à 64 ans (Recensement 2001) x 100

**Taux de prestataires :** Prestataires / population de 15 à 64 ans (Recensement 2001) x 100

**RMR :** Région métropolitaine de recensement.

**ZME :** Zone métropolitaine de l'emploi est formée de la somme des territoires des 47 centres locaux d'emploi de la région métropolitaine de recensement (RMR) de Montréal.

**Note :** Pour des définitions plus détaillées, voir Statistique Canada, *La Population active*. Mensuel. N° 71-001.

# Mise en garde méthodologique

Les estimations régionales sur le marché du travail se distinguent à plusieurs égards des données canadiennes et québécoises sur l'emploi et le chômage, diffusées mensuellement par Statistique Canada et tirées de l'*Enquête sur la population active*. Les estimations dont font part mensuellement les médias sont **désaisonnalisées**, ce qui veut dire qu'elles sont corrigées des variations saisonnières afin de rendre les données comparables avec celles de n'importe quel autre mois de n'importe quelle année. Statistique Canada ne désaisonnalise pas les données régionales. Des estimations régionales **désaisonnalisées** sont cependant produites par l'Institut de la statistique du Québec.

Les estimations régionales se distinguent des estimations québécoises mensuelles en ce que les premières sont des **moyennes mobiles de trois mois** (donc trimestrielles). Ainsi, l'estimation du taux de chômage du premier trimestre pour Chaudière-Appalaches est en réalité une estimation du taux de chômage moyen de cette région pour les mois de janvier, février et mars. L'estimation de juin correspondra au taux moyen d'avril, mai et juin. Cette façon de faire a été introduite par Statistique Canada en 1991 afin de réduire les fluctuations mensuelles des estimations régionales non désaisonnalisées occasionnées par la faible taille de l'échantillon à partir duquel sont produites ces estimations. Malgré l'établissement de moyennes mobiles de trois mois, les estimations régionales, qu'elles soient désaisonnalisées ou non, demeurent entachées de marges d'erreur élevées à cause de cette faible taille de l'échantillon. Celui-ci, qui est de 9 558 ménages par mois pour l'ensemble du Québec, varie selon les régions, de 236 ménages pour la région Côte-Nord et Nord-du-Québec à 1 228 ménages en Montérégie. Statistique Canada a estimé les marges d'erreur pour les régions du Québec à partir des estimations moyennes de juillet à décembre 2006.<sup>1</sup>

Selon ces estimations, comme on peut le voir au tableau qui suit, lorsque le taux de chômage **non désaisonné** estimé pour le Québec pour un trimestre donné est de 7,5 %, il y a 67 % de chances que le taux réel, qu'on observerait si l'on recensait tous les ménages du Québec, se situe entre 7,3 % et 7,7 %. Lorsque l'on veut hausser à 90 % la probabilité que l'estimation fasse partie de l'intervalle de confiance, les bornes inférieure et supérieure sont respectivement de 7,1 % et 7,9 %. Pour les estimations régionales, la marge d'erreur s'accroît considérablement. Ainsi, une estimation du taux de chômage de 15,4 % pour la Gaspésie—Îles-de-la-Madeleine signifie qu'il y a une probabilité de 67 % que le taux de chômage de cette région se situe entre 14,0 % et 16,8 %. L'intervalle de confiance à 67 % pour cette région est donc dans ce cas-ci de 2,8 points de pourcentage. Une variation du taux de chômage de 2 points dans un sens ou dans l'autre ne peut alors être considérée statistiquement significative avec un tel intervalle de confiance. À Montréal, où l'échantillon est plus important, un taux estimé de 9,4 % se situe en réalité entre 8,7 % et 10,1 % deux fois sur trois.

Région	Taille de l'échantillon	Taux de chômage moyen 07-06 à 12-06 *	Intervalle de confiance à 95 %		Intervalle de confiance à 90 %		Intervalle de confiance à 67 %	
			Borne inférieure	Borne supérieure	Borne inférieure	Borne supérieure	Borne inférieure	Borne supérieure
Gaspésie—Îles-de-la-Madeleine	408	15,4	12,6	18,2	13,1	17,7	14,0	16,8
Bas-Saint-Laurent	388	7,4	5,5	9,3	5,8	9,0	6,5	8,3
Capitale-Nationale	624	5,2	3,8	6,6	4,0	6,4	4,5	5,9
Chaudière-Appalaches	764	5,4	4,0	6,8	4,3	6,5	4,7	6,1
Estrie	1 016	8,1	6,5	9,7	6,8	9,4	7,3	8,9
Centre-du-Québec	264	6,4	3,7	9,1	4,2	8,6	5,1	7,7
Montérégie	1 228	7,3	6,1	8,5	6,3	8,3	6,7	7,9
Montréal	1 039	9,4	8,1	10,7	8,3	10,5	8,7	10,1
Laval	278	6,1	4,2	8,0	4,5	7,7	5,1	7,1
Lanaudière	303	5,1	3,6	6,6	3,8	6,4	4,4	5,8
Laurentides	348	6,6	4,7	8,5	5,0	8,2	5,7	7,5
Outaouais	866	5,4	4,3	6,5	4,5	6,3	4,8	6,0
Abitibi-Témiscamingue	305	9,0	6,5	11,5	6,9	11,1	7,7	10,3
Mauricie	750	8,7	6,1	11,3	6,5	10,9	7,4	10,0
Saguenay—Lac-Saint-Jean	741	10,4	7,9	12,9	8,3	12,5	9,2	11,6
Côte-Nord et Nord-du-Québec	236	7,1	4,6	9,6	5,0	9,2	5,8	8,4
RMR de Montréal	2 111	7,8	6,7	8,9	6,9	8,7	7,3	8,3
Ensemble du Québec	9 558	7,5	7,0	8,0	7,1	7,9	7,3	7,7

\* Pour les régions, selon les moyennes mobiles de trois mois de juillet à décembre 2006. Pour la RMR de Montréal, selon les estimations mensuelles de juillet à décembre 2006.

Source : Statistique Canada

<sup>1</sup> La période part de la moyenne mobile de trois mois de juillet 2006 à décembre 2006. Le calcul est basé sur la moyenne des MM3M pour les six derniers mois de 2006 pour le Québec et les régions. Dans le cas de la RMR de Montréal, le calcul est basé sur la moyenne des six dernières données mensuelles de 2006. La taille de l'échantillon correspond au nombre moyen de ménages entre juillet et décembre 2006.

# Faits saillants

---

Entre les deuxièmes trimestres de 2007 et de 2008, quelque 9 300 emplois ont été créés dans la Capitale-Nationale, propulsant l'emploi total vers un nouveau sommet, soit 367 500. L'emploi à temps plein affiche, à lui seul, une augmentation de 8 200, ce qui porte son niveau à 301 000. Du côté de l'emploi à temps partiel, on dénombre 1 000 emplois de plus.

Le nombre de personnes en emploi ou à la recherche d'un emploi a progressé de 3,0 % ou 11 100 et s'est fixé à 386 600, un nouveau sommet dans la région pour un deuxième trimestre. En conséquence, le taux d'activité régional est passé de 66,6 % à 68,1 %.

Bien que les gains d'emplois aient été substantiels, la poussée encore plus forte de la population active a provoqué une augmentation du nombre de chômeurs de 1 900 ou 11 %. Malgré cette hausse, on n'en dénombre au total que 19 200 au deuxième trimestre de 2008. Par conséquent, le taux de chômage de la région de la Capitale-Nationale s'établit à 5,0 %, soit 0,4 point de pourcentage de plus que l'an dernier. Il demeure néanmoins encore très en deçà du taux observé dans l'ensemble du Québec (7,2 %).

Le taux d'emploi a progressé de 1,3 point de pourcentage, se fixant à 64,8 %. Mentionnons que la région de la Capitale-Nationale se distingue non seulement par un taux de chômage parmi les plus faibles, mais par des taux d'activité et d'emploi parmi les plus élevés.

Les hommes ont enregistré des gains nets de 2 700 emplois à temps plein et de 3 300 emplois à temps partiel. Bien que 5 500 hommes aient grossi les rangs de la population active, le nombre de chômeurs a reculé de 500. En baisse de 0,4 point de pourcentage, le taux de chômage masculin se fixe à 5,0 %. Les taux d'activité et d'emploi masculin affichent pour leur part des hausses respectives de 2,7 et de 2,9 points de pourcentage, progressant à 73,5 % et 69,9 %.

Chez les femmes, on observe l'ajout de 5 600 personnes dans la population active, mais aussi une hausse de 3 300 emplois, tous à temps plein. Par conséquent, le nombre de chômeuses a augmenté de 2 300 personnes, de même que le taux de chômage féminin (+1,1 point de pourcentage), lequel se fixe à 4,9 %.

Le niveau d'emploi des personnes âgées de 15 à 29 ans s'est apprécié de 5,3 % (ou 4 900 emplois). Cette hausse a été accompagnée par une augmentation de la population active de 5,8 % (ou 5 800 personnes). Les taux d'emploi, d'activité et de chômage s'établissent respectivement à 73,3 %, 79,5 % et 7,9 %.

Chez les travailleurs âgés de 30 ans et plus, 5 400 personnes se sont jointes à la population active et 4 400 emplois ont été créés, provoquant du même coup une légère hausse du nombre de chômeurs. Ainsi, leur taux de chômage a varié de 3,6 % à 3,9 % entre les deuxièmes trimestres de 2007 et 2008.

Les gains nets d'emplois se concentrent dans le secteur de la production de biens, les plus importants ayant été observés dans le secteur de la construction (+7 900 emplois).

Bien que l'on observe une légère diminution de l'emploi dans le secteur des services, différents segments affichent des gains d'emplois. Ce sont : les services professionnels, scientifiques et techniques (+8 700), les administrations publiques (+8 300), les services d'enseignement (+5 200), la finance, les assurances, l'immobilier et la location (+1 900) ainsi que l'information, la culture et les loisirs (+1 400). À l'opposé, les secteurs du commerce (-7 800), des soins de santé et de l'assistance sociale (-6 900), des services aux entreprises (-4 900) ainsi que de l'hébergement et des services de restauration (-4 300) enregistrent des pertes.

En juin 2008, on dénombrait 14 533 prestataires de l'assurance-emploi actifs et aptes au travail dans la région de la Capitale-Nationale. Il s'agit là d'une diminution de 17,7 % ou 3 124 personnes par rapport à juin 2007. Pour l'ensemble du Québec, on observe un repli de l'ordre de 14,6 % ou 36 442 prestataires.

# Section 1

## Conjoncture

### L'économie au Québec et au Canada<sup>2</sup>

Le produit intérieur brut (PIB) du Québec s'est replié de 0,8 % en rythme annuel au premier trimestre de 2008. Cette décélération de l'activité économique fait suite à deux trimestres de croissance anémique. Le premier trimestre de l'économie canadienne s'est lui aussi replié, de 0,3 %, tiré par les difficultés du Québec et de l'Ontario. La définition classique d'une récession reposant sur deux trimestres consécutifs de décroissance économique, il faudra attendre la publication des données du deuxième trimestre pour savoir si nous y sommes. Les données d'avril du PIB canadien par industrie suggèrent que non, avec une expansion de 0,4 % après deux reculs mensuels. La dernière récession qu'a vécue l'économie canadienne remonte à 1990-1991.

Selon les données diffusées par l'Institut de la statistique du Québec, le recul du dernier trimestre est attribuable principalement à une correction des stocks, qui a retranché 4,4 points de pourcentage à la croissance. Avec une hausse de 3,2 %, les dépenses de consommation continuent d'être la locomotive de l'économie québécoise, mais dans une moindre mesure que lors du trimestre précédent, où la croissance était de 8,6 %. Le ralentissement de la croissance des dépenses de consommation, qui représentent environ les deux tiers du PIB, pourrait se poursuivre, puisque la remontée récente du taux de chômage et l'annulation – par la hausse du prix du pétrole – de l'effet de richesse entraîné par la baisse de la TPS et des impôts fédéral et provincial ont altéré la confiance des consommateurs, comme en fait foi le doublement du taux d'épargne des Québécois au premier trimestre de 2008 par rapport à celui qui prévalait au dernier trimestre de 2007<sup>3</sup>.

Toujours au premier trimestre de 2008, les importations ont reculé de 9,4 %, soit d'une plus grande proportion que le repli de 8 % des exportations. Si la réduction du déficit commercial a contribué positivement au PIB, elle ne s'inscrit pas dans la tendance récente. L'économie ouverte du Québec cumule en effet les déficits commerciaux depuis 2004. Cette année, après quatre mois, la valeur des importations québécoises est en hausse de 5,9 %, surpassant la progression de 3,4 % de celle des exportations. La facture pétrolière n'est pas étrangère à ce déséquilibre grandissant.

À ce propos, ce qui est un coût pour l'un est un revenu pour l'autre. La Banque du Canada demeure tiraillée entre deux réalités : la croissance vigoureuse dans l'Ouest canadien, avec l'inflation qui en découle là-bas, et les résultats mitigés observés dans l'Est canadien qui incitent à une baisse de taux d'intérêt. Mais l'urgence n'y est pas : le marché du travail canadien demeure vigoureux et les taux d'intérêt sont déjà relativement bas. La Banque a d'ailleurs maintenu son taux directeur à 3 % le 10 juin dernier.

Autres déterminants du PIB, l'investissement résidentiel a fondu pour un troisième trimestre de suite, tandis que la hausse de l'investissement des entreprises en matériel s'est montrée deux fois plus faible qu'au cours des trois mois précédents. À la différence de l'Ontario, l'économie du Québec est moins exposée aux turbulences du secteur de l'automobile et profite de l'effervescent secteur de l'aéronautique. Le Québec doit cependant composer avec un secteur forestier qui traverse une crise importante, dont les effets seront contrebalancés par une construction non résidentielle appelée à connaître un regain grâce à une multitude de projets d'infrastructures dans les secteurs des soins de santé, des transports, de l'énergie ainsi que des mines et des métaux. Ce regain devrait plus que compenser le ralentissement de l'activité dans le secteur de la construction résidentielle.

<sup>2</sup> Cette section a été rédigée par Louis-Philippe Tessier-Parent, économiste à la Direction du CETECH et de l'information du marché du travail.

<sup>3</sup> Au Canada, il est passé de 1,9 % à 2,8 %. Source : ISQ.

## Marché du travail

### Le marché du travail de la Capitale-Nationale ne cesse de s'améliorer

Les dernières données trimestrielles de l'Enquête sur la population active (EPA) nous indiquent que le marché du travail régional se porte bien. Ainsi, entre les deuxièmes trimestres de 2007 et de 2008, quelque 9 300 emplois ont été créés dans la Capitale-Nationale, propulsant l'emploi total vers un nouveau sommet, soit 367 500.

L'emploi à temps plein et celui à temps partiel ont, tous deux, participé à cette hausse. L'emploi à temps plein affiche, à lui seul, une augmentation de 8 200, ce qui porte son niveau à 301 000. Du côté de l'emploi à temps partiel, on dénombre 1 000 emplois de plus.

Rien ne semble altérer la confiance des chercheurs d'emploi à l'égard du marché du travail. En effet, le nombre de personnes en emploi ou à la recherche d'un emploi a progressé de 3,0 % ou 11 100 et s'est fixé à 386 600, soit un nouveau sommet dans la région pour un deuxième trimestre. En conséquence, le taux d'activité régional est passé de 66,6 % à 68,1 %.

Bien que les gains d'emplois aient été importants, la poussée encore plus forte de la population active a provoqué une augmentation du nombre de chômeurs de 1 900 ou 11 %. Malgré cette hausse, on ne compte au total que 19 200 chômeurs au deuxième trimestre de 2008.

Le taux de chômage de la région de la Capitale-Nationale s'établit à 5,0 %, soit 0,4 point de pourcentage de plus que l'an dernier. Il demeure néanmoins encore très en deçà du taux observé dans l'ensemble du Québec (7,2 %).

Toujours au cours de la même période, le taux d'emploi a progressé de belle façon dans la région. En hausse de 1,3 point de pourcentage, le taux d'emploi se fixe à 64,8 %.

À l'échelle du Québec, les indicateurs ont connu les mêmes tendances, mais dans des proportions moins marquées que dans notre région. Ainsi, l'emploi s'est accru de 0,8 % ou 30 400, s'établissant à 3 897 700. Le nombre de chômeurs a aussi augmenté, soit de 15 800 ou 5,5 %.

### Comparaisons interrégionales

Les données du tableau 2 brossent un portrait des taux d'activité, de chômage et d'emploi pour les régions économiques et métropolitaines du Québec.

Six des seize régions économiques affichent un taux d'activité supérieur à celui de l'ensemble du Québec (66,0 %). Les régions de Laval et de l'Outaouais occupent les première et deuxième places avec des taux respectifs de 73,1 % et 68,6 %. La région de la Capitale-Nationale arrive, pour sa part, en troisième place des régions économiques (68,1 %).

Avec un taux de chômage de 5,0 %, la région de la Capitale-Nationale n'est devancée que par celle de la Chaudière-Appalaches, dont le taux se fixe à 4,4 %. Six autres régions obtiennent un taux de chômage inférieur ou équivalent à la moyenne provinciale (7,2 %). Il s'agit de Laval (5,6 %), de l'Estrie (5,8 %), de l'Outaouais (6,2 %), de la Montérégie (6,9 %), de l'Abitibi-Témiscamingue (6,9 %) et de Lanaudière (7,2 %).

Sept des seize régions présentent un taux d'emploi supérieur à celui du Québec (61,2 %). Dans notre région, ce taux est de 64,8 %.

La région de la Capitale-Nationale se distingue non seulement par son taux de chômage parmi les plus faibles, mais par des taux d'activité et d'emploi parmi les plus élevés.

En ce qui concerne les régions métropolitaines de recensement, celle de Québec obtient des taux enviables. Ainsi, les taux de chômage, d'activité et d'emploi de la RMRQ se fixent respectivement à 4,7 %, 68,7 % et 65,4 %.

### Les deux tiers des gains d'emplois chez les hommes

Les données de l'Enquête sur la population active du deuxième trimestre nous indiquent que les hommes ont enregistré des gains nets de 2 700 emplois à temps plein et de 3 300 emplois à temps partiel. Bien que 5 500 hommes aient grossi les rangs de la population active, le nombre de chômeurs a reculé de 500. En baisse de 0,4 point de pourcentage, le taux de chômage masculin se fixe à 5,0 %. En ce qui a trait aux taux d'activité et d'emploi masculin, ils montrent des hausses respectives de 2,7 et 2,9 points de pourcentage, progressant à 73,5 % et 69,9 %.

Chez les femmes, on observe l'ajout de 5 600 personnes dans la population active, mais aussi une hausse de 3 300 emplois, tous à temps plein. Par conséquent, le nombre de chômeuses a augmenté, soit de 2 300 personnes, de même que



le taux de chômage féminin (+1,1 point de pourcentage), qui s'est fixé à 4,9 %.

### **Les 15 à 29 ans et les 30 ans et plus tirent profit des gains d'emplois**

C'est du moins ce que nous révèle l'analyse différenciée des grands indicateurs du marché du travail du deuxième trimestre de 2008 par groupe d'âge.

Le niveau d'emploi des personnes âgées de 15 à 29 ans s'est apprécié de 5,3 % ou 4 900 emplois entre les deuxièmes trimestres de 2007 et de 2008. Cette hausse a été accompagnée par une augmentation non négligeable de la population active de 5,8 % ou 5 800 personnes. Les taux d'emploi, d'activité et de chômage s'établissent respectivement à 73,3 %, 79,5 % et 7,9 %.

Chez les travailleurs âgés de 30 ans et plus, 5 400 personnes se sont jointes à la population active et 4 400 emplois ont été créés, provoquant du même coup une légère hausse du nombre de chômeurs. Ainsi, leur taux de chômage a varié de 3,6 % à 3,9 % entre les deuxièmes trimestres de 2007 et 2008.

### **Le secteur de la production de biens, créateur d'emplois**

Tout comme l'indique le tableau 4, certains secteurs d'activité de la région ont connu des gains d'emplois non négligeables au second trimestre de 2008. Mentionnons que les gains nets se concentrent dans le secteur de la production de biens.

Les gains les plus importants en terme de nombre ont été observés dans le secteur de la construction, lequel ayant connu une hausse de 7 900 emplois.

Bien que l'on observe un léger repli du niveau de l'emploi dans le secteur des services, différents segments ont participé à la création de nouveaux emplois dans la région. Des onze segments qui composent le secteur des services, cinq présentent des hausses substantielles. Ce sont : les services professionnels, scientifiques et techniques (+8 700), les administrations publiques (+8 300), les services d'enseignement (+5 200), la finance, les assurances, l'immobilier et la location (+1 900) ainsi que l'information, la culture et les loisirs (+1 400).

En contrepartie, les secteurs du commerce (-7 800), des soins de santé et assistance sociale (-6 900), des services aux entreprises (-4 900) ainsi que de l'hébergement et des services de restauration (-4 300) enregistrent les réductions d'effectifs les plus importantes.

L'évolution de l'emploi selon les secteurs d'activité dans la région métropolitaine de recensement de Québec (RMRQ) est presque identique à celle observée dans la région de la Capitale-Nationale. En effet, le secteur des biens a fait le plein avec 13 400 nouveaux emplois, alors que le secteur des services a enregistré une perte de 3 100 postes. Les autres services sont le seul segment qui se distingue de son équivalent dans la Capitale-Nationale, avec un gain de 1 700 emplois.

Au Québec, trois secteurs cumulent des gains plus marqués. Il s'agit de la construction (+18 800), du transport et de l'entreposage (+16 900) ainsi que des services professionnels, scientifiques et techniques (+16 700). À l'opposé, le commerce affiche une perte de 24 800 emplois.

### **Emplois selon le genre et le niveau de compétence**

On constate également à la lecture du tableau 5 que les nouveaux emplois de la région de la Capitale-Nationale se concentrent dans les sciences naturelles et appliquées (+11 500). À l'opposé, les professions liées au domaine de la vente et des services accusent, au deuxième trimestre de 2008, le recul le plus marqué (-16 000).

Par ailleurs, l'emploi s'est apprécié dans trois niveaux de compétence : celui de la gestion et ceux de niveaux de compétence professionnel et technique. Les professions de niveau intermédiaire et élémentaire ont enregistré des baisses respectives de 10 900 et 1 100.

### **Évolution du nombre de prestataires de l'assurance-emploi**

En juin 2008, on dénombrait 14 533 prestataires de l'assurance-emploi actifs et aptes au travail dans la région de la Capitale-Nationale. Il s'agit là d'une diminution de 17,7 % ou 3 124 personnes par rapport à juin 2007. Pour l'ensemble du Québec, on observe un repli de l'ordre de 14,6 % ou 36 442 prestataires.

Les régions économiques du Québec affichent dans leur ensemble un repli du nombre de prestataires, ce repli variant de -4,6 % au Saguenay-Lac-Saint-Jean à 20,2 % dans l'Outaouais.

À l'échelle locale, tous les CLE de la région ont connu une baisse du nombre de leurs prestataires.

Le taux de prestation, qui se définit comme étant le nombre de prestataires divisé par le nombre de personnes âgées de 15 à 64 ans, est de 3,1 % pour la région de la Capitale-Nationale, comparativement à 4,1 % pour l'ensemble du Québec.

Ce même taux varie toutefois de 2,0 % pour le CLE de Sainte-Foy à 11,9 % pour le CLE de La Malbaie.

### Principaux projets d'investissement

Le tableau 9 nous trace un portrait détaillé des projets d'investissement en cours ou annoncés dans la région, par secteur d'activité.

La Ville de Québec compte, à elle seule, un bon nombre de projets visant l'amélioration des services publics (modernisation de l'incinérateur et rénovation de certaines infrastructures municipales).

Dans le secteur de l'immobilier, plusieurs ensembles résidentiels seront développés au cours des prochains mois. À cela s'ajoute également la construction d'immeubles à bureaux dans la grande région du Québec métro.

Dans les domaines des services professionnels, scientifiques et techniques, trois projets entourant la construction de laboratoires ou de centres de recherche, qui nécessitent des investissements de près de 250 millions de dollars, sont en cours.

Le secteur des soins de santé et de l'assistance sociale n'est pas en reste, puisque d'importants travaux de réfection et d'agrandissement sont aussi en cours.

### Mises à pied annoncées

Le secteur manufacturier de la région de la Capitale-Nationale a été malmené au second trimestre de 2008.

En effet, la fermeture de l'usine de fabrication des sandales Crocs, sur la rue des Tanneurs le 15 avril dernier, et celle deux jours plus tard de l'usine d'AGC, un fabricant de verre plat, ont entraîné la perte de 750 emplois.

De plus, une cinquantaine de travailleurs de l'industrie de l'information seront touchés par la décision de Remstar TQS d'abandonner la production des bulletins de nouvelles régionales.

### Autres nouvelles

En avril dernier, le Centre de foires de Québec a été l'hôte de la 10<sup>e</sup> présentation des Olympiades québécoises de la formation professionnelle et technique. Quelque 300 jeunes de partout au Québec tentaient de se démarquer.

La MRC de Charlevoix-Est s'est dotée d'un plan de diversification économique. Celui-ci s'inscrit dans le cadre d'une aide financière, destinée aux MRC dévitalisées, par le ministère des Affaires

municipales et des Régions et par celui du Développement économique, de l'Innovation et de l'Exportation. La MRC privilégiera les secteurs de l'agroalimentaire et de l'agroforesterie ainsi que celui de l'environnement.

Le CLD de la MRC de Charlevoix a investi plus de 566 000 \$ en 2007 dans des entreprises du territoire, contribuant ainsi à la création ou au maintien de près de 240 emplois.

Le 2 avril dernier, 650 jeunes et 35 employeurs se sont donné rendez-vous au Défi Emploi Jeunesse Desjardins 2008, à l'Hôtel Plaza Québec. Plus de 400 emplois étaient à pourvoir.

L'Université Laval a fait l'annonce de deux nouvelles chaires de recherche liées aux produits forestiers. Les deux projets, pilotés par le Consortium de recherche FORAC, sont l'intégration et la synchronisation de la chaîne d'approvisionnement des produits forestiers ainsi que la planification de la chaîne logistique du bois d'œuvre.

Les étudiants en techniques d'orthèses visuelles du Cégep de Sainte-Foy peuvent déjà se familiariser avec leur travail, puisqu'une nouvelle clinique-école dotée d'un équipement à la fine pointe de la technologie a été inaugurée au printemps dernier.

Les brigadiers scolaires et les 15 employés du service des loisirs de la Ville de Saint-Augustin ont signé une nouvelle convention collective qui s'appliquera jusqu'au 31 décembre 2011.

Afin de favoriser le maintien en emploi chez les travailleurs de 55 ans et plus, le gouvernement du Québec a déposé le projet de loi 68 qui a pour objectif d'apporter des modifications aux régimes de retraite.

La MRC de Charlevoix investira annuellement quelque 216 000 \$ dans la version 2008-2014 du pacte rural. Le soutien au transport collectif, le soutien au fonctionnement des points de service et des maisons de jeunes, les aménagements cyclables municipaux sont parmi les thèmes qui ont été retenus.

Près de 15 jeunes ont participé à la 17<sup>e</sup> édition du projet Place aux jeunes qui s'est tenue dans la MRC de Portneuf. Les participants ont profité de visites d'entreprises et de rencontres avec différents acteurs du milieu.

Le 8<sup>e</sup> Salon Contact Emploi de Portneuf, qui s'est déroulé le 28 et 29 mars, a attiré 727 chercheurs d'emploi.

Quelque 1 083 postes cherchaient preneur à la 10<sup>e</sup> présentation de Charlevoix au boulot. Près de 700 personnes se sont présentées dans l'espoir de décrocher un emploi.

Sept mille cent, c'est le nombre de postes qui étaient offerts à la dixième Foire de l'emploi de la Capitale-Nationale et de la Chaudière-Appalaches. Près de 160 employeurs étaient présents afin de dénicher la perle rare.

Dès septembre 2008, le Centre d'études collégiales en Charlevoix offrira deux nouveaux programmes. Il s'agit du programme de formation en techniques d'éducation spécialisée d'une durée de trois ans et du programme sports-études, option golf. Les personnes qui s'inscriront à ce dernier programme obtiendront leur diplôme d'études collégiales préuniversitaires en trois ans plutôt qu'en deux.

Les projets Chantiers urbains seront présents durant les trois prochaines années. En effet, la Ville de Québec, la Conférence régionale des élus de la Capitale-Nationale, le Forum jeunesse de la Capitale-Nationale ainsi qu'Emploi-Québec ont conclu une entente triennale en mai dernier. Quelque 45 jeunes participeront à l'un des quatre projets retenus pour 2008.

Le Forum sur l'immigration qui s'est déroulé le 22 mai 2008 dans Charlevoix a accueilli 115 participants. Un comité de suivi élaborera un plan d'action afin d'attirer et de retenir les immigrants sur le territoire.

Dès l'automne 2008, le Cégep de Sainte-Foy aura un centre collégial de transfert en imagerie numérique et médias interactifs (CIMMI). Ainsi, les entreprises pourront faire appel à ce nouveau centre pour leurs travaux de recherche appliquée ou encore des projets de conception ou de réalisation.

Le Grand Marché de Charlevoix est né. Tous les consommateurs de ce territoire pourront avoir accès à plusieurs produits biologiques, et ce, en limitant au minimum le nombre d'intermédiaires.

Le Fonds de solidarité de la FTQ a lancé un nouveau programme de soutien aux entreprises, Solution transfert PME, afin de favoriser la relève et le transfert.

Les femmes de 40 ans et plus qui sont en réorientation professionnelle peuvent désormais compter sur une nouvelle formation en ligne, « Travail en vue ». Cet outil, lancé par le Conseil d'intervention pour l'accès des femmes au travail (CIAFT) et par le Centre de documentation sur l'éducation des adultes et la condition féminine (CDÉACF), est accessible à l'adresse suivante :

<http://travailenvue.netfemmes.cdeacf.ca>.

Le 9 mai dernier, trois entreprises de la MRC de L'Île-d'Orléans ont reçu un prix lors du 23<sup>e</sup> gala des Grands Prix du tourisme québécois. Le gîte Dans les bras de Morphée, l'économusée de la liquoristerie Cassis Monna et Filles ainsi que le Moulin de Saint-Laurent, restaurant et chalets sont les heureux gagnants.

La formation en santé, assistance et soins infirmiers et celle d'auxiliaire aux personnes à domicile seront offertes dès septembre 2008 au pavillon des Cimes à La Malbaie.

Une étude de la firme KPMG confirme que la ville de Québec arrive bonne première dans les agglomérations canadiennes de moins de 1,5 million d'habitants en ce qui a trait à la compétitivité. Elle est suivie par Winnipeg, Ottawa, Edmonton et Calgary.

Les 540 travailleurs du Centre de santé et de services sociaux de Charlevoix et les parties syndicales se sont entendus sur une nouvelle convention collective. Celle-ci permettra d'inscrire tous les salariés sur une seule liste de rappel et de leur donner accès à tous les postes de leur catégorie dans l'une ou l'autre des installations.

Le 1<sup>er</sup> mai 2008, le taux général du salaire minimum a été haussé de 0,50 \$ l'heure. Les nouveaux taux sont de 7,75 \$ l'heure pour les salariés au pourboire et de 8,50 \$ l'heure pour les autres.

Du 2 au 18 mai dernier s'est déroulé le Championnat mondial 2008 de la Fédération internationale de hockey. Touristes et adeptes de notre sport national ont afflué vers Québec, contribuant ainsi au succès de cet événement.

Près de 200 participants venus des entreprises, des milieux de la recherche et des établissements de formation se sont réunis à l'occasion du forum mondial Futurallia qui a eu lieu du 20 au 23 mai dernier. Les thèmes abordés étaient le transport terrestre avancé, l'environnement et le développement durable, l'aéronautique, la santé et les biotechnologies ainsi que les sciences et les technologies de la mer.

L'Université Laval a accueilli les Rencontres Champlain-Montaigne qui avaient pour thème, cette année, l'intégration des personnes immigrantes.

Le Port de Québec a été l'hôte du premier Rendez-vous naval, du 29 mai au 1<sup>er</sup> juin 2008. Lors de cet événement, sept navires militaires ont fait escale à Québec.

À compter d'août 2008, le Cégep de Sainte-Foy offrira le programme de formation Conduite de procédés de production pharmaceutique. Au terme de cette formation d'une durée de dix mois, les nouveaux diplômés pourront travailler dans les biotechnologies, les produits cosmétiques, l'agroalimentaire ou encore les produits chimiques.

Une douzaine d'élèves ont terminé avec succès la nouvelle formation des métiers semi-spécialisés de l'école secondaire du Plateau, à La Malbaie.

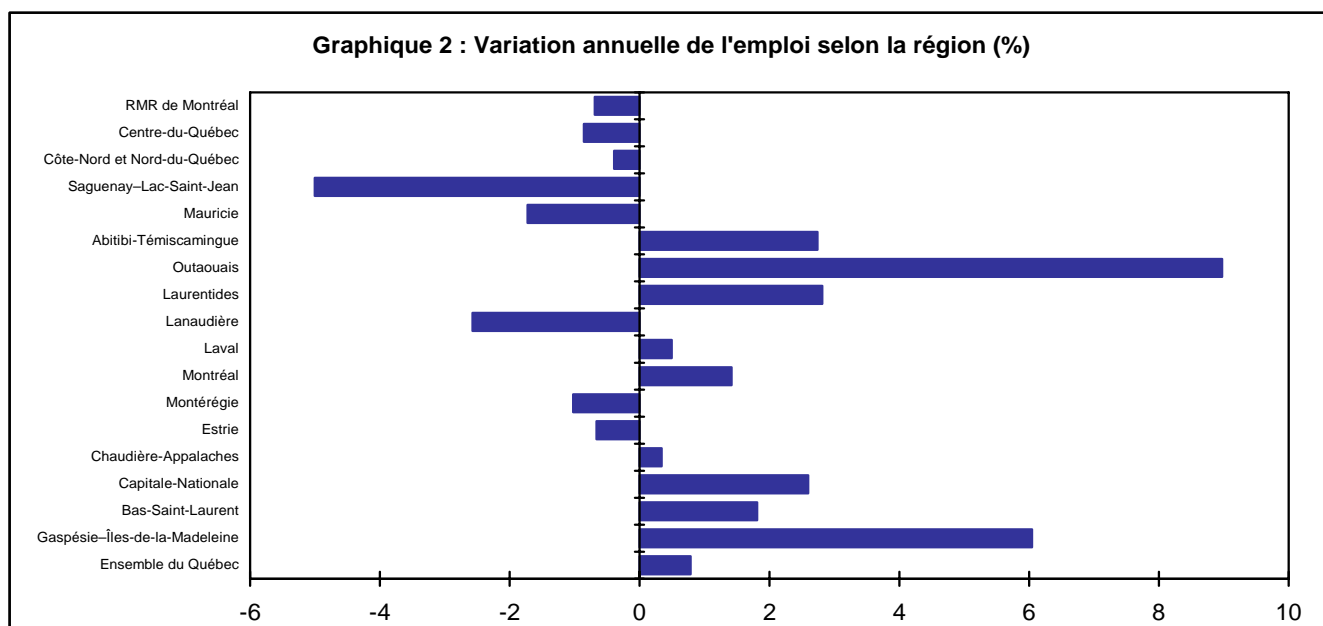
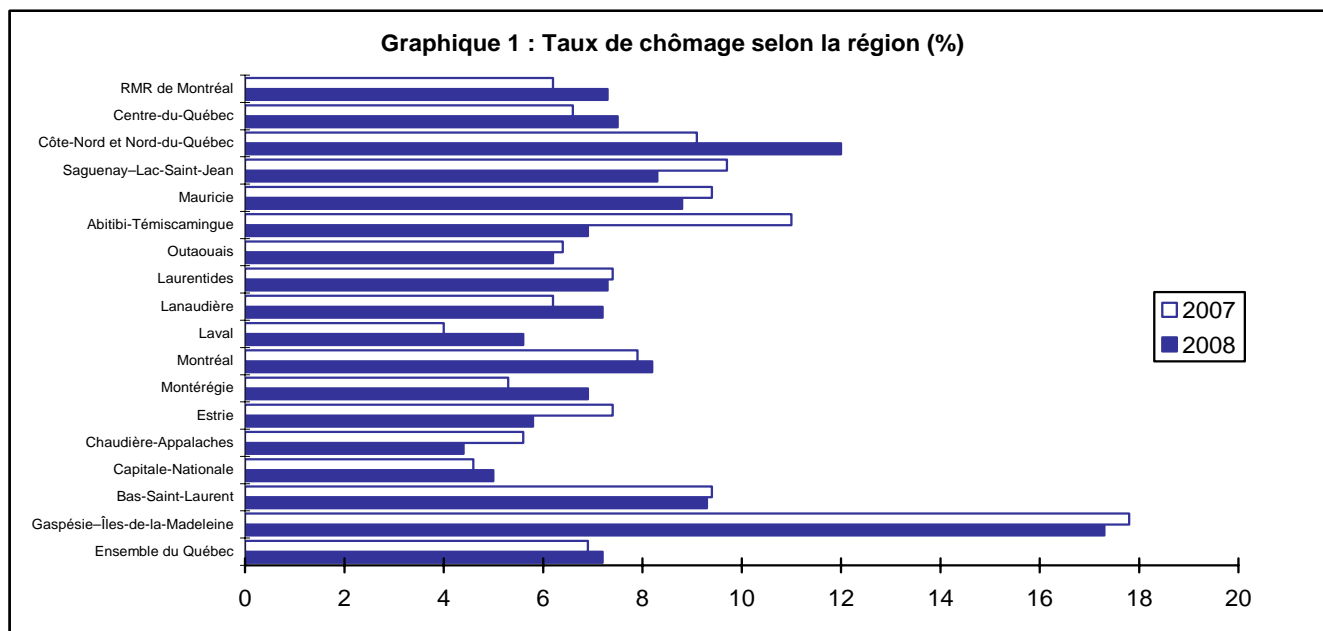
La MRC de La Côte-de-Beaupré élaborera un plan de sensibilisation au regard de l'immigration pour son territoire. Des présentations de témoignages d'immigrants aux différents élus municipaux ainsi que du portrait des besoins en main-d'œuvre sont également prévues.

# **Section 2**

---

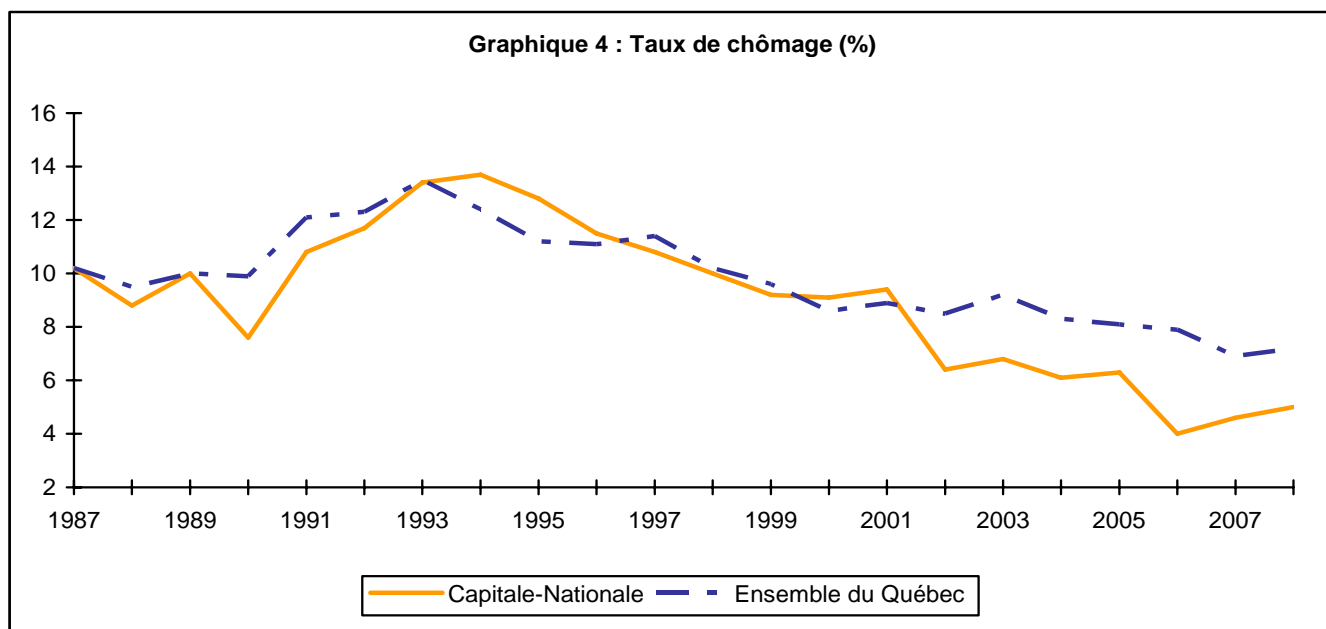
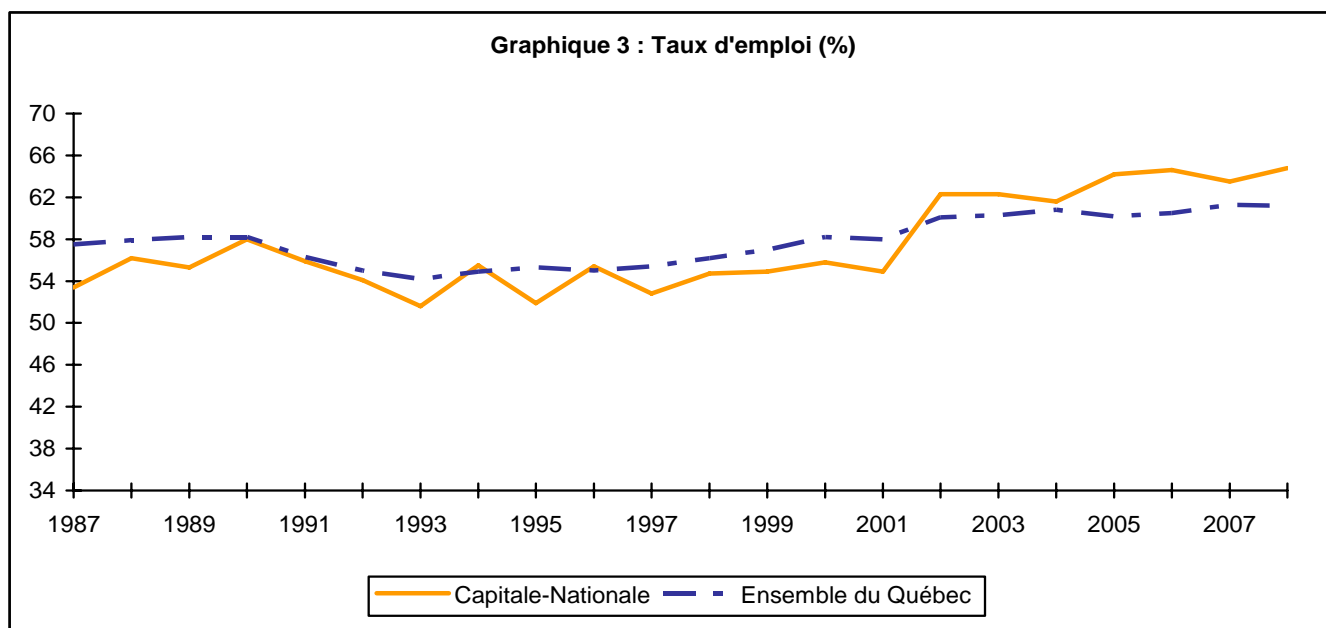
## **Graphiques et tableaux**

**Graphiques 1 et 2**  
**TAUX DE CHÔMAGE ET VARIATION ANNUELLE DE L'EMPLOI SELON LA RÉGION**  
**2<sup>e</sup> trimestre 2008**



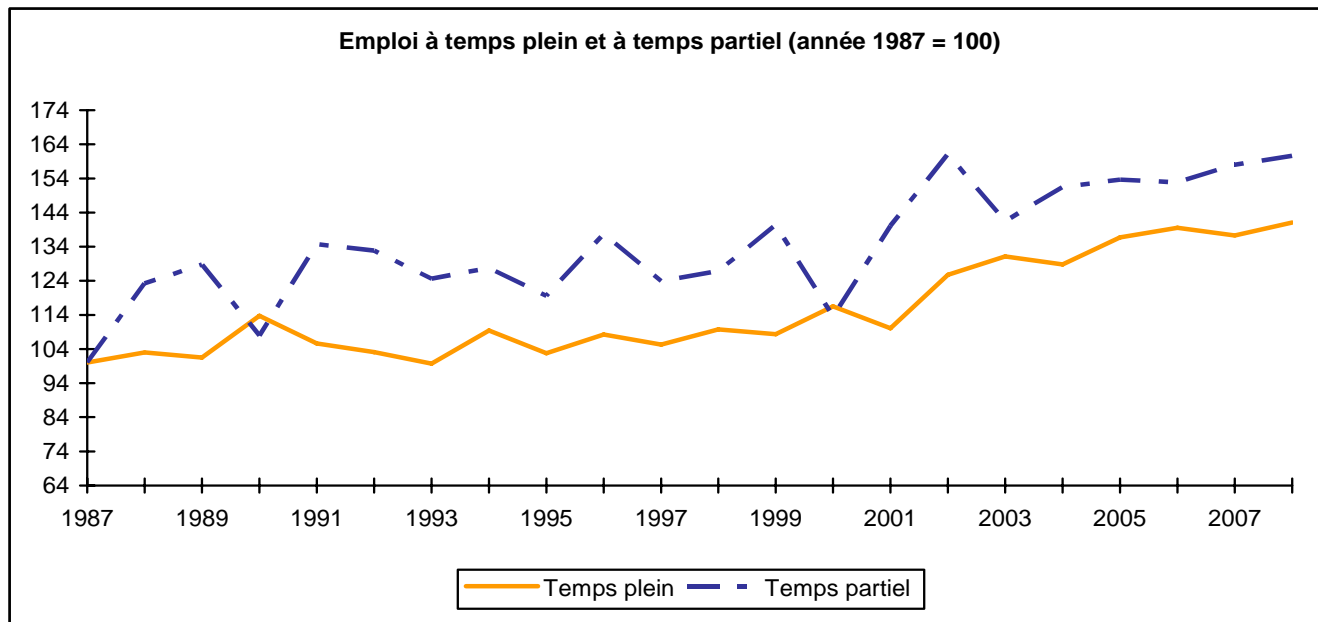
Source : Statistique Canada, *Enquête sur la population active*.

**Graphiques 3 et 4**  
**TAUX D'EMPLOI (%) ET TAUX DE CHÔMAGE (%)**  
 Capitale-Nationale et ensemble du Québec  
 2<sup>e</sup> trimestre 2008



Source : Statistique Canada, *Enquête sur la population active*.

**Graphique 5**  
**EMPLOI À TEMPS PLEIN ET À TEMPS PARTIEL**  
 Capitale-Nationale  
 2<sup>e</sup> trimestre 2008



Source : Statistique Canada, *Enquête sur la population active*.



**Tableau 1**  
**PRINCIPAUX INDICATEURS DU MARCHÉ DU TRAVAIL**  
**Capitale-Nationale et ensemble du Québec**  
**Données non désaisonnalisées**

Indicateurs du marché du travail	Capitale-Nationale			Ensemble du Québec		
	2 <sup>o</sup> trimestre 2008	2007	Variation %	2 <sup>o</sup> trimestre 2008	2007	Variation %
Population de 15 ans et plus (000)	567,3	563,8	0,6	6 364,1	6 308,0	0,9
Population active (000)	386,6	375,5	3,0	4 199,1	4 152,9	1,1
Emploi (000)	367,5	358,2	2,6	3 897,7	3 867,3	0,8
- Temps plein (000)	301,0	292,8	2,8	3 186,1	3 168,9	0,5
- Temps partiel (000)	66,5	65,4	1,7	711,6	698,4	1,9
Chômeurs et chômeuses (000)	19,2	17,3	11,0	301,4	285,6	5,5
Taux de chômage (%)	5,0	4,6		7,2	6,9	
Taux d'activité (%)	68,1	66,6		66,0	65,8	
Taux d'emploi (%)	64,8	63,5		61,2	61,3	
Durée du chômage (semaines)	12,8	13,3	-3,8	18,8	18,2	3,3

- : Donnée non disponible.

Note : La somme des composantes n'est pas toujours égale au total en raison des données qui ont été arrondies.

Source : Statistique Canada, *Enquête sur la population active*.

**Tableau 2**  
**COMPARAISONS INTERRÉGIONALES**  
**QUELQUES INDICATEURS DU MARCHÉ DU TRAVAIL**  
**2<sup>e</sup> trimestre 2008**  
**Données non désaisonnalisées**

Régions économiques, régions métropolitaines et ensemble du Québec	Taux d'activité (%)	Taux de chômage (%)	Taux d'emploi (%)
<b>RÉGIONS ÉCONOMIQUES</b>			
Gaspésie–Îles-de-la-Madeleine	57,8	17,3	47,8
Bas-Saint-Laurent	62,9	9,3	57,1
<b>Capitale-Nationale</b>	<b>68,1</b>	<b>5,0</b>	<b>64,8</b>
Chaudière-Appalaches	65,5	4,4	62,6
Estrie	63,1	5,8	59,5
Montréal	67,3	6,9	62,6
Montréal	65,6	8,2	60,3
Laval	68,6	5,6	64,7
Lanaudière	63,1	7,2	58,5
Laurentides	68,1	7,3	63,1
Outaouais	73,1	6,2	68,5
Abitibi-Témiscamingue	62,6	6,9	58,3
Mauricie	60,2	8,8	54,9
Saguenay–Lac-Saint-Jean	60,3	8,3	55,3
Côte-Nord et Nord-du-Québec	64,5	12,0	56,9
Centre-du-Québec	67,0	7,5	62,0
<b>RÉGIONS MÉTROPOLITAINES</b>			
Saguenay	60,6	9,1	55,1
Québec	68,7	4,7	65,4
Trois-Rivières	65,0	8,5	59,5
Sherbrooke	62,3	5,0	59,3
Montréal	66,5	7,3	61,7
Ottawa-Gatineau	73,9	5,4	69,9
<b>ENSEMBLE DU QUÉBEC</b>	<b>66,0</b>	<b>7,2</b>	<b>61,2</b>

Source : Statistique Canada, *Enquête sur la population active*.

**Tableau 3**  
**PRINCIPAUX INDICATEURS DU MARCHÉ DU TRAVAIL SELON LE SEXE ET L'ÂGE**  
**Capitale-Nationale et ensemble du Québec**

Sexes et groupes d'âge	Capitale-Nationale			Ensemble du Québec		
	2 <sup>e</sup> trimestre		Variation %	2 <sup>e</sup> trimestre		Variation %
	2008	2007		2008	2007	
<b>HOMMES</b>						
Population de 15 ans et plus (000)	271,7	274,4	-1,0	3 129,7	3 101,8	0,9
Population active (000)	199,8	194,3	2,8	2 218,2	2 197,6	0,9
Emploi (000)	189,9	183,9	3,3	2 038,1	2 031,3	0,3
- Temps plein (000)	165,4	162,7	1,7	1 806,2	1 797,0	0,5
- Temps partiel (000)	24,5	21,2	15,6	231,9	234,3	-1,0
Chômeurs (000)	9,9	10,4	-4,8	180,1	166,3	8,3
Taux de chômage (%)	5,0	5,4		8,1	7,6	
Taux d'activité (%)	73,5	70,8		70,9	70,8	
Taux d'emploi (%)	69,9	67,0		65,1	65,5	
<b>FEMMES</b>						
Population de 15 ans et plus (000)	295,6	289,3	2,2	3 234,4	3 206,2	0,9
Population active (000)	186,8	181,2	3,1	1 980,8	1 955,3	1,3
Emploi (000)	177,6	174,3	1,9	1 859,6	1 836,0	1,3
- Temps plein (000)	135,5	130,0	4,2	1 379,9	1 371,9	0,6
- Temps partiel (000)	42,0	44,2	-5,0	479,7	464,1	3,4
Chômeuses (000)	9,2	6,9	33,3	121,3	119,3	1,7
Taux de chômage (%)	4,9	3,8		6,1	6,1	
Taux d'activité (%)	63,2	62,6		61,2	61,0	
Taux d'emploi (%)	60,1	60,2		57,5	57,3	
<b>15-29 ANS</b>						
Population de 15 à 29 ans (000)	132,9	123,6	7,5	1 487,3	1 485,7	0,1
Population active (000)	105,7	99,9	5,8	1 104,2	1 104,8	-0,1
Emploi (000)	97,4	92,5	5,3	989,0	994,1	-0,5
- Temps plein (000)	64,5	60,1	7,3	672,4	675,2	-0,4
- Temps partiel (000)	32,9	32,4	1,5	316,6	318,9	-0,7
Chômeurs et chômeuses (000)	8,3	7,4	12,2	115,2	110,7	4,1
Taux de chômage (%)	7,9	7,4		10,4	10,0	
Taux d'activité (%)	79,5	80,8		74,2	74,4	
Taux d'emploi (%)	73,3	74,8		66,5	66,9	
<b>30 ANS ET PLUS</b>						
Population de 30 ans et plus (000)	434,4	440,2	-1,3	4 876,7	4 822,3	1,1
Population active (000)	280,9	275,5	2,0	3 094,9	3 048,1	1,5
Emploi (000)	270,0	265,6	1,7	2 908,7	2 873,2	1,2
- Temps plein (000)	236,4	232,7	1,6	2 513,7	2 493,7	0,8
- Temps partiel (000)	33,6	33,0	1,8	395,0	379,5	4,1
Chômeurs et chômeuses (000)	10,9	9,9	10,1	186,2	174,9	6,5
Taux de chômage (%)	3,9	3,6		6,0	5,7	
Taux d'activité (%)	64,7	62,6		63,5	63,2	
Taux d'emploi (%)	62,2	60,3		59,6	59,6	

- : Donnée non disponible.

Note : La somme des composantes n'est pas toujours égale au total en raison des données qui ont été arrondies.

Source : Statistique Canada, *Enquête sur la population active*.

**Tableau 4**  
**EMPLOI PAR SECTEUR D'ACTIVITÉ**  
 Capitale-Nationale, RMR Québec et ensemble du Québec

Secteurs d'activité <sup>1</sup>	Capitale-Nationale			RMR Québec			Ensemble du Québec		
	2 <sup>e</sup> trimestre 2008 (000)	2007 (000)	Variation %	2 <sup>e</sup> trimestre 2008 (000)	2007 (000)	Variation %	2 <sup>e</sup> trimestre 2008 (000)	2007 (000)	Variation %
	<b>Secteur de la production de biens</b>	<b>59,4</b>	<b>48,3</b>	<b>23,0</b>	<b>66,8</b>	<b>53,4</b>	<b>25,1</b>	<b>898,6</b>	<b>876,1</b>
Agriculture	4,1	1,5	173,3	2,7	1,6	68,8	65,6	64,9	1,1
Autres branches du secteur primaire	-	1,8	-	-	2,8	-	33,8	36,7	-7,9
Services publics	2,1	-	-	2,2	1,6	37,5	35,2	31,9	10,3
Construction	18,8	10,9	72,5	20,9	10,6	97,2	218,1	199,3	9,4
Fabrication	33,6	32,7	2,8	39,7	36,8	7,9	545,9	543,2	0,5
<b>Secteur des services</b>	<b>308,1</b>	<b>309,8</b>	<b>-0,5</b>	<b>332,3</b>	<b>335,4</b>	<b>-0,9</b>	<b>2 999,1</b>	<b>2 991,2</b>	<b>0,3</b>
Commerce	52,2	60,0	-13,0	56,5	64,0	-11,7	625,0	649,8	-3,8
Transports, entreposage	13,1	15,7	-16,6	14,1	15,6	-9,6	191,9	175,0	9,7
Finance, assurances, immobilier et location	32,3	30,4	6,3	37,6	35,0	7,4	232,9	233,5	-0,3
Services professionnels, scientifiques et techniques	31,6	22,9	38,0	33,4	20,9	59,8	270,2	253,5	6,6
Services aux entreprises, services relatifs aux bâtiments et autres services de soutien	11,0	15,9	-30,8	12,2	17,5	-30,3	137,9	151,0	-8,7
Services d'enseignement	30,4	25,2	20,6	31,5	27,6	14,1	267,1	266,1	0,4
Soins de santé et assistance sociale	38,4	45,3	-15,2	42,6	51,8	-17,8	459,2	452,2	1,5
Information, culture et loisirs	12,7	11,3	12,4	14,0	13,8	1,4	166,7	171,2	-2,6
Hébergement et services de restauration	22,8	27,1	-15,9	24,0	28,3	-15,2	241,3	240,8	0,2
Autres services	17,8	18,7	-4,8	19,6	17,9	9,5	177,3	174,8	1,4
Administrations publiques	45,8	37,5	22,1	46,8	43,1	8,6	229,6	223,3	2,8
<b>ENSEMBLE DES SECTEURS</b>	<b>367,5</b>	<b>358,2</b>	<b>2,6</b>	<b>399,1</b>	<b>388,8</b>	<b>2,6</b>	<b>3 897,7</b>	<b>3 867,3</b>	<b>0,8</b>

- : Donnée non disponible.

Note : La somme des composantes n'est pas toujours égale au total en raison des données qui ont été arrondies.

1 Selon le système de classification des industries de l'Amérique du Nord (SCIAN),

Source : Statistique Canada, *Enquête sur la population active*.

**Tableau 5**  
**EMPLOI PAR GRAND GROUPE PROFESSIONNEL**  
 Capitale-Nationale, Capitale-Nationale et RMR Québec et ensemble du Québec

Genre de compétence	Capitale-Nationale			RMR Québec			Ensemble du Québec		
	2 <sup>e</sup> trimestre	Variation	%	2 <sup>e</sup> trimestre	Variation	%	2 <sup>e</sup> trimestre	Variation	%
	2008 (000)	2007 (000)		2008 (000)	2007 (000)		2008 (000)	2007 (000)	
Gestion	31,6	24,3	30,0	36,3	26,3	38,0	355,2	333,2	6,6
Affaires, finance et administration	75,0	75,2	-0,3	84,0	78,7	6,7	707,3	689,3	2,6
Sciences naturelles et appliquées et professions apparentées	39,6	28,1	40,9	41,7	30,4	37,2	282,0	275,6	2,3
Secteur de la santé	25,6	24,0	6,7	27,7	29,1	-4,8	244,8	239,2	2,3
Sciences sociales, enseignement, administration publique et religion	44,1	38,4	14,8	44,4	43,5	2,1	370,5	363,4	2,0
Arts, culture, sports et loisirs	9,8	12,9	-24,0	9,6	14,8	-35,1	129,9	122,0	6,5
Vente et services	81,1	97,1	-16,5	91,6	103,3	-11,3	918,3	944,1	-2,7
Métiers, transport et machinerie	43,7	44,1	-0,9	45,1	43,9	2,7	557,4	549,0	1,5
Prof. propres au secteur primaire	4,3	3,5	22,9	3,6	3,4	5,9	92,5	93,1	-0,6
Transformation, fabrication et services d'utilité publique	12,7	10,7	18,7	15,2	15,4	-1,3	239,8	258,3	-7,2
<b>ENSEMBLE DES PROFESSIONS</b>	<b>367,5</b>	<b>358,2</b>	<b>2,6</b>	<b>399,1</b>	<b>388,8</b>	<b>2,6</b>	<b>3 897,7</b>	<b>3 867,3</b>	<b>0,8</b>
<b>Niveau de compétence<sup>1</sup></b>									
Gestion	31,6	24,3	30,0	36,3	26,3	38,0	355,2	333,2	6,6
Professionnel	89,1	84,3	5,7	94,0	89,5	5,0	687,4	700,7	-1,9
Technique	114,0	104,8	8,8	121,6	113,3	7,3	1 263,8	1 235,8	2,3
Intermédiaire	93,1	104,0	-10,5	102,5	117,4	-12,7	1 144,2	1 144,4	-0,0
Élémentaire	39,7	40,8	-2,7	44,7	42,3	5,7	447,0	453,3	-1,4

- : Donnée non disponible.

Note : La somme des composantes n'est pas toujours égale au total en raison des données qui ont été arrondies.

1 Le niveau de compétence selon la Classification nationale des professions : gestion (expérience dans le domaine visé); professionnel (généralement diplôme universitaire); technique (généralement diplôme collégial ou secondaire professionnel); intermédiaire (généralement diplôme secondaire général); élémentaire (généralement études secondaires non terminées).

Source : Statistique Canada, *Enquête sur la population active*.

**Tableau 6**  
**EMPLOI PAR SECTEUR D'ACTIVITÉ POUR L'ENSEMBLE DU QUÉBEC**

Secteurs d'activité <sup>1</sup>	Ensemble du Québec		
	2 <sup>e</sup> trimestre		Variation
	2008 (000)	2007 (000)	%
<b>Secteur de la production de biens</b>	<b>898,6</b>	<b>876,1</b>	<b>2,6</b>
Agriculture	65,6	64,9	1,1
Foresterie et exploitation forestière	12,6	14,5	-13,1
Pêche, chasse et piégeage	2,4	2,6	-7,7
Extraction minière	18,8	19,6	-4,1
Services publics	35,2	31,9	10,3
Construction	218,1	199,3	9,4
Fabrication d'aliments, de boissons et de produits du tabac	75,3	75,6	-0,4
Usines de textiles et de produits textiles	7,9	18,0	-56,1
Fabrication de vêtements, de produits en cuir et analogues	24,2	34,6	-30,1
Fabrication de produits en bois	39,2	44,7	-12,3
Fabrication du papier	28,9	24,7	17,0
Impression et activités connexes de soutien	30,2	28,9	4,5
Fabrication de produits chimiques	29,9	28,1	6,4
Fabrication de produits en caoutchouc et en plastique	34,9	27,7	26,0
Fabrication de produits minéraux non métalliques	18,2	10,9	67,0
Première transformation des métaux	29,2	28,4	2,8
Fabrication de produits métalliques	47,1	45,1	4,4
Fabrication de machines	21,1	24,2	-12,8
Fabrication de produits informatiques et électroniques	18,7	26,4	-29,2
Fabrication de matériel, d'appareils et de composants électriques	20,0	17,3	15,6
Fabrication de matériel de transport	61,4	43,6	40,8
Fabrication de meubles et de produits connexes	34,6	34,3	0,9
Activités diverses de fabrication <sup>2</sup>	25,2	30,7	-17,9
<b>Secteur des services</b>	<b>2 999,1</b>	<b>2 991,2</b>	<b>0,3</b>
Commerce de gros	147,8	169,1	-12,6
Commerce de détail	477,1	480,7	-0,7
Transport et entreposage	191,9	175,0	9,7
Finance	116,3	104,6	11,2
Sociétés d'assurance, fonds et autres instruments financiers	56,4	67,2	-16,1
Services immobiliers	36,4	42,8	-15,0
Services de location et de location à bail	23,9	18,9	26,5
Services professionnels, scientifiques et techniques	270,2	253,5	6,6
Services aux entreprises, services relatifs aux bâtiments et autres services de soutien	137,9	151,0	-8,7
Services d'enseignement	267,1	266,1	0,4
Soins de santé et assistance sociale	459,2	452,2	1,5
Information, culture et loisirs	166,7	171,2	-2,6
Hébergement et restauration	241,3	240,8	0,2
Autres services	177,3	174,7	1,5
Administration fédérale (incluant la défense)	82,3	79,1	4,0
Administrations publiques provinciales et territoriales	82,5	70,2	17,5
Administrations publiques locales, municipales, régionales et autres	64,8	74,0	-12,4
<b>ENSEMBLE DES SECTEURS</b>	<b>3 897,7</b>	<b>3 867,3</b>	<b>0,8</b>

- : Donnée non disponible.

Note : La somme des composantes n'est pas toujours égale au total en raison des données qui ont été arrondies.

1 Selon le système de classification des industries de l'Amérique du Nord (SCIAN).

2 L'industrie de la fabrication de produits du pétrole et du charbon est incluse dans cette industrie.

Source : Statistique Canada, *Enquête sur la population active*.

**Tableau 7A**  
**PRESTATAIRES DE L'ASSURANCE-EMPLOI<sup>1</sup>**  
**SELON LES RÉGIONS ÉCONOMIQUES ET L'ENSEMBLE DU QUÉBEC**

Régions économiques et ensemble du Québec	Jun 2008	Jun 2007	Variation %	Taux de prestation <sup>2</sup> Jun 2008
<b>RÉGIONS ÉCONOMIQUES</b>				
Gaspésie-Îles-de-la-Madeleine	12 840	13 498	-4,9	20,0
Bas-Saint-Laurent	12 588	14 209	-11,4	9,2
<b>Capitale-Nationale</b>	<b>14 533</b>	<b>17 657</b>	<b>-17,7</b>	<b>3,1</b>
Chaudière-Appalaches	12 104	14 213	-14,8	4,5
Estrie	8 885	10 225	-13,1	4,4
Montérégie	28 158	35 064	-19,7	3,0
Montréal	31 261	38 564	-18,9	2,4
Laval	6 266	7 830	-20,0	2,5
Lanaudière	12 020	14 335	-16,1	4,0
Laurentides	14 591	18 190	-19,8	4,1
Outaouais	6 142	7 700	-20,2	2,5
Abitibi-Témiscamingue	7 855	8 850	-11,2	7,9
Mauricie	10 883	12 091	-10,0	6,2
Saguenay-Lac-Saint-Jean	16 727	17 529	-4,6	8,9
Côte-Nord	7 162	7 755	-7,6	10,6
Nord-du-Québec	1 624	1 944	-16,5	6,2
Centre-du-Québec	8 692	9 119	-4,7	5,7
ZME <sup>3</sup> de Montréal	65 552	82 019	-20,1	2,7
<b>ENSEMBLE DU QUÉBEC</b>	<b>212 331</b>	<b>248 773</b>	<b>-14,6</b>	<b>4,1</b>

1 Prestataires de l'assurance-emploi actifs et aptes au travail.

2 Le taux de prestataires correspond au nombre de prestataires divisé par le nombre de personnes âgées de 15 à 64 ans (recensement 2006).

3 La ZME ou zone métropolitaine de l'emploi est formée de la somme des territoires des 47 centres locaux d'emploi de la RMR de Montréal et correspond presque au territoire de la RMR.

Source : Ressources humaines et Développement social Canada.

**Tableau 7B**  
**PRESTATAIRES DE L'ASSURANCE-EMPLOI<sup>1</sup>**  
**SELON LES CENTRES LOCAUX D'EMPLOI**

<b>Centres locaux d'emploi</b>	Jun 2008	Jun 2007	Variation %	Taux de prestation <sup>2</sup> Jun 2008
Beauport	1 886	2 362	-20,2	2,8
La Côte-de-Beaupré	869	996	-12,8	5,5
Portneuf	1 883	2 024	-7,0	6,0
Loretteville				
Des Quartiers-Historiques	1 157	1 529	-24,3	2,6
La-Malbaie	1 342	1 463	-8,3	11,9
Baie-Saint-Paul	904	1 089	-17,0	10,2
Sainte-Foy	3 755	4 653	-19,3	2,0
Charlesbourg	2 734	3 538	-22,7	2,8
<b>Capitale-Nationale</b>	<b>14 533</b>	<b>17 657</b>	<b>-17,7</b>	<b>3,1</b>
<b>ENSEMBLE DU QUÉBEC</b>	<b>212 331</b>	<b>248 773</b>	<b>-14,6</b>	<b>4,1</b>

1 Prestataires de l'assurance-emploi actifs et aptes au travail.

2 Le taux de prestataires correspond au nombre de prestataires divisé par le nombre de personnes âgées de 15 à 64 ans (recensement 2006).

Source : Ressources humaines et Développement social Canada.



Tableau 9

## PRINCIPAUX PROJETS D'INVESTISSEMENT EN COURS OU ANNONCÉS

## Capitale-Nationale

2<sup>e</sup> trimestre 2008

Secteur d'activité	Nom de l'entreprise (Centre local d'emploi)	Montant de l'investissement (000 \$)	Remarques
<b>SERVICES PUBLICS</b>	Gaz Métropolitain (Québec)	75 000	Agrandissement du réseau de distribution de gaz. ( <i>Liste des chantiers importants</i> , CCQ, 4 <sup>e</sup> trimestre 2007)
	Ville de Québec (Quartiers-Historiques)	57 000	Modernisation de l'incinérateur municipal. ( <i>Liste des chantiers importants</i> , CCQ, 4 <sup>e</sup> trimestre 2007)
	Ville de Québec (Charlesbourg)	36 000	Usine de traitement des eaux au lac des Roches. ( <i>Liste des chantiers importants</i> , CCQ, 4 <sup>e</sup> trimestre 2007)
	Ville de Québec (Beauport)	29 000	Rénovation d'une usine de filtration à Beauport. ( <i>Liste des chantiers importants</i> , CCQ, 4 <sup>e</sup> trimestre 2007)
	Ville de Québec (Quartiers-Historiques)	25 000	Infrastructures municipales sur la rue du Torrent. ( <i>Liste des chantiers importants</i> , CCQ, 4 <sup>e</sup> trimestre 2007)
	Ville de Beauport (Beauport)	9 700	Infrastructures municipales dans diverses rues à Beauport. ( <i>Liste des chantiers importants</i> , CCQ, 4 <sup>e</sup> trimestre 2007)
	Construction Gely inc. (Sainte-Foy)	5 000	Construction d'un réseau d'égout et d'aqueduc. ( <i>Liste des chantiers importants</i> , CCQ, 4 <sup>e</sup> trimestre 2007)
	(Charlesbourg)	38	Le gouvernement fédéral versera 38 000 \$ au Carrefour Jeunesse Emploi Charlesbourg-Chauveau, permettant ainsi d'améliorer l'employabilité d'une dizaine de jeunes par l'intermédiaire des Chantiers urbains. ( <i>Fil de presse</i> , 21 mai 2008)
<b>AGRICULTURE</b>	Serres Boisjoli (Portneuf)	200	Les propriétaires des Serres Boisjoli ont investi 200 000 \$ pour l'agrandissement et le réaménagement de leurs installations de Neuville. ( <i>Courrier de Portneuf</i> , 13 avril 2008)
<b>CONSTRUCTION</b>	Canadien National (Sainte-Foy)	100 000	Réfection du pont de Québec. ( <i>Liste des chantiers importants</i> , CCQ, 4 <sup>e</sup> trimestre 2007)
	Ville de Québec (Quartiers-Historiques)	70 000	Aménagement de la promenade Samuel-De Champlain. ( <i>Liste des chantiers importants</i> , CCQ, 4 <sup>e</sup> trimestre 2007)
	Société des ports nationaux (Beauport)	42 800	Aménagement d'aires de récréation. ( <i>Liste des chantiers importants</i> , CCQ, 4 <sup>e</sup> trimestre 2007)
	Ville de Québec (Quartiers-Historiques)	30 000	Restauration des berges de la rivière Saint-Charles. ( <i>Liste des chantiers importants</i> , CCQ, 4 <sup>e</sup> trimestre 2007)
	Ministère des Transports (Quartiers-Historiques)	23 000	Construction d'un mur de protection et réfection du boulevard Champlain. ( <i>Liste des chantiers importants</i> , CCQ, 4 <sup>e</sup> trimestre 2007)
	Ville de Québec (Sainte-Foy)	23 000	Construction d'immeubles résidentiels sur la rue du Massif. ( <i>Liste des chantiers importants</i> , CCQ, 4 <sup>e</sup> trimestre 2007)
	Ville de Québec (Quartiers-Historiques)	20 000	Réfection du boulevard Charest. ( <i>Liste des chantiers importants</i> , CCQ, 4 <sup>e</sup> trimestre 2007)
	Ville de Québec et ministère des Transports (Quartiers-Historiques)	20 000	Démantèlement des bretelles de l'autoroute Dufferin-Montmorency. ( <i>Liste des chantiers importants</i> , CCQ, 4 <sup>e</sup> trimestre 2007)
	Ville de Québec (Sainte-Foy)	12 000	Réfection du réseau d'aqueduc à Val-Bélair. ( <i>Liste des chantiers importants</i> , CCQ, 4 <sup>e</sup> trimestre 2007)
	Ministère des Transports (Sainte-Foy)	7 100	Réfection du pont Pierre-Laporte. ( <i>Liste des chantiers importants</i> , CCQ, 4 <sup>e</sup> trimestre 2007)
Ville de Québec (Quartiers-Historiques)	7 000	Réfection du boulevard Saint-Joseph. ( <i>Liste des chantiers importants</i> , CCQ, 4 <sup>e</sup> trimestre 2007)	

Tableau 9

## PRINCIPAUX PROJETS D'INVESTISSEMENT EN COURS OU ANNONCÉS

Capitale-Nationale

2<sup>e</sup> trimestre 2008

Secteur d'activité	Nom de l'entreprise (Centre local d'emploi)	Montant de l'investissement (000 \$)	Remarques
	Ministère des Transports (Sainte-Foy)	7 000	Construction d'un tunnel sous le boulevard Robert-Bourassa. <i>(Liste des chantiers importants, CCQ, 4<sup>e</sup> trimestre 2007)</i>
	(La Malbaie)	3 300	La route 362 à Saint-Irénée bénéficiera de travaux de réfection de 3,3 M\$. <i>(Hebdo Charlevoisien, 12 avril 2008)</i>
<b>FABRICATION DES ALIMENTS</b>	Boulangerie artisanale Pains d'exclamation (La Malbaie)	100	La boulangerie artisanale Pains d'exclamation vient de terminer ses travaux de rénovation. Grâce à un investissement de 100 000 \$, elle propose un tout nouveau décor et apporte une nouveauté : on y servira le petit déjeuner dès 6 h 30 le matin. <i>(Plein Jour, 13 juin 2008)</i>
<b>FABRICATION DE BOISSONS ET DE TABAC</b>	Microbrasserie Charlevoix (Baie-Saint-Paul)	2 500	Microbrasserie Charlevoix investit 2,5 M\$ pour la construction, dès ce mois-ci, d'une nouvelle usine, rue Paul-René-Tremblay à Baie-Saint-Paul. Huit travailleurs s'ajouteront et l'entreprise poursuit ses pourparlers avec les producteurs afin d'utiliser de l'orge local. <i>(Hebdo Charlevoisien, 6 mai 2008)</i>
	L'Inox (Quartiers-Historiques)		Faute d'entente pour le renouvellement de son bail, la brasserie L'Inox déménagera du quai Saint-André à la Grande Allée en novembre prochain. Le propriétaire de L'Inox, Pierre Turgeon, a acheté l'immeuble qu'occupait autrefois le Petit Coin Breton. <i>(Le Soleil, 4 juin 2008)</i>
<b>FABRICATION DE PRODUITS CHIMIQUES</b>	BD Diagnostics- GeneOhm (Sainte-Foy)		BD Diagnostics-GeneOhm a officiellement inauguré son nouveau centre de fabrication dans le Parc technologique de Québec. L'investissement de 39 M\$ a permis la création de 125 emplois. Les laboratoires de Québec produiront les tests de dépistage du SRAM et, éventuellement, du <i>C. difficile</i> . D'ici deux ans, 75 nouveaux travailleurs devraient s'ajouter. <i>(Le Soleil, 11 juin 2008)</i>
<b>FABRICATION DE PRODUITS DE PLASTIQUE ET DE CAOUTCHOUC</b>	Novik (Sainte-Foy)	5 500	Le fabricant de revêtement extérieur Novik confirme des investissements de 5 M\$ à son usine de Saint-Augustin. De ce montant, 2 M\$ seront consacrés à l'agrandissement de l'usine et 3 M\$ iront à l'achat d'équipements de presse, de peinture et de moules. <i>(Média Matin Québec, 22 mai 2008)</i>
<b>FABRICATION DE PRODUITS INFORMATIQUES ET DE COMPOSANTS ÉLECTRONIQUES</b>	Teraxion (Sainte-Foy)		Teraxion vient de signer deux ententes totalisant 3 M\$ qui entraîneront la création d'une quinzaine d'emplois. Ces deux contrats ont été conclus avec une multinationale de systèmes optiques sous-marins et la Défense américaine. <i>(Le Soleil, 10 mai 2008)</i>
<b>FABRICATION DE MATÉRIEL DE TRANSPORT</b>	Fibrotech (La Malbaie)	1 500	Le fabricant de pièces d'avion Fibrotech quittera l'incubateur du CLD de Charlevoix-Est pour une nouvelle usine de 1,5 M\$ qui sera construite, d'ici à l'automne prochain, dans le parc industriel de Clermont. Fibrotech souhaite ainsi atteindre le marché des grandes compagnies et prévoit ajouter, dans les deux prochaines années, 10 emplois aux 5 déjà existants. <i>(Hebdo Charlevoisien, 19 juin 2008)</i>

Tableau 9

## PRINCIPAUX PROJETS D'INVESTISSEMENT EN COURS OU ANNONCÉS

Capitale-Nationale

2<sup>e</sup> trimestre 2008

Secteur d'activité	Nom de l'entreprise (Centre local d'emploi)	Montant de l'investissement (000 \$)	Remarques
<b>FABRICATION DE PRODUITS MÉTALLIQUES</b>	Groupe Canam inc. (Sainte-Foy)	5 500	Construction d'une usine sur la rue du Grand Tronc dans le secteur Vanier. <i>(Liste des chantiers importants, CCQ, 4<sup>e</sup> trimestre 2007)</i>
<b>FABRICATION DE MEUBLES ET DE PRODUITS CONNEXES</b>	Julien inc. (Sainte-Foy)	1 000	Julien inc. investit 1 M\$ pour l'achat d'un laser 5 axes-3D. Ce nouvel équipement lui permettra de travailler à grande échelle et renforcera sa compétitivité. <i>(Le Soleil, 1<sup>er</sup> mai 2008)</i>
<b>FABRICATION DE PRODUITS MINÉRAUX NON MÉTALLIQUES</b>	Ciment Québec (Portneuf)	6 000	Agrandissement de l'usine à Saint-Basile. <i>(Liste des chantiers importants, CCQ, 4<sup>e</sup> trimestre 2007)</i>
<b>COMMERCE DE GROS ET DE DÉTAIL</b>	La Maison Simons (Sainte-Foy)	12 000	Construction d'un nouvel entrepôt. <i>(Liste des chantiers importants, CCQ, 4<sup>e</sup> trimestre 2007)</i>
	Réno-Dépôt (Sainte-Foy)	10 000	Rona, par l'intermédiaire de la Société en commandite 220, projette l'établissement d'un Réno-Dépôt au 3131, rue Blaise-Pascal, dans le secteur Sainte-Foy. L'investissement est évalué à 10 M\$. Toutefois, l'acheteur devra d'abord payer 76 000 \$ pour la décontamination du terrain. La société dispose de trois ans pour finaliser le projet. <i>(Média Matin Québec, 28 mai 2008)</i>
	Robitaille Marine (Beauport)	6 500	Un entrepôt sera construit au 2500, boulevard Montmorency à Québec. <i>(Liste des chantiers importants, CCQ, 4<sup>e</sup> trimestre 2007)</i>
	Provigo, route Racette (Sainte-Foy)	2 000	Le Provigo de la route Racette à Saint-Augustin devient un Maxi. Le réaménagement a nécessité un investissement de 2 M\$ et a permis l'ajout de 5 emplois aux 37 déjà existants. <i>(L'Appel, 25 juin 2008)</i>
	Magasin Latulippe (Quartiers-Historiques)	2 000	Le réputé Magasin Latulippe de la rue Saint-Vallier entreprendra des travaux d'agrandissement qui feront doubler la superficie. Le chantier devrait bientôt débiter et se terminer pour le début de 2009. Le magasin restera ouvert pendant la durée des travaux. Cet investissement de près de 2 M\$ permettra la création d'une vingtaine d'emplois. <i>(Média Matin Québec, 18 juin 2008)</i>
	Pharmacie Brunet (Beauport)	1 700	La pharmacie Brunet de Pierre Couture et Patrick Thivierge a changé d'adresse. Après des investissements de 1,7 M\$, elle a quitté le 5309 pour le 5110 de l'avenue Royale dans le secteur Beauport. Quatre nouveaux employés se joignent aux 12 déjà en place. <i>(Le Soleil, 16 avril 2008)</i>
	Honda de la Capitale (Sainte-Foy)	1 000	En décembre dernier, on annonçait l'ouverture de Honda de la Capitale pour le mois de mars 2008. L'hiver qu'on a connu a ralenti les travaux et fait augmenter les coûts. L'ouverture officielle devrait donc se faire à la mi-mai, et les coûts estimés passeront de 6 à 7 M\$. Le propriétaire a reçu 900 candidatures et 35 travailleurs devraient être embauchés cette année. <i>(Média Matin Québec, 7 avril 2008)</i>

Tableau 9

## PRINCIPAUX PROJETS D'INVESTISSEMENT EN COURS OU ANNONCÉS

Capitale-Nationale

2<sup>e</sup> trimestre 2008

Secteur d'activité	Nom de l'entreprise (Centre local d'emploi)	Montant de l'investissement (000 \$)	Remarques
	Propane Charlevoix (La Malbaie)	1 000	À la suite de l'expansion de l'entreprise à l'extérieur de Charlevoix, soit au Saguenay et à Québec, Propane Charlevoix change de nom pour Solugaz. Résolument charlevoisienne, Solugaz a investi 1,5 M\$ dans ses infrastructures, dont 500 000 \$, en 2007, pour le terminal ferroviaire de Clermont. ( <i>Hebdo Charlevoisien</i> , 19 avril 2008)
	Pharmacie Brunet Halles de Sainte-Foy (Sainte-Foy)	250	La cure de jeunesse que voulait se donner la pharmacie Brunet des Halles de Sainte-Foy est terminée. L'investissement de 250 000 \$ a permis à la succursale d'adopter le nouveau concept de la bannière Brunet. ( <i>L'Appel</i> , 11 juin 2008)
	Chocolaterie du Village (La Malbaie)		La Chocolaterie du Village, aux Éboulements, ouvre un deuxième point de service, cette fois au centre-ville de La Malbaie. ( <i>Hebdo Charlevoisien</i> , 19 juin 2008)
	Matelas René (Quartiers-Historiques)		L'entreprise de fabrication de matelas de Nicolet, Matelas René, s'installe à Québec. Deux nouvelles adresses : 707, boulevard Charest Ouest et 850, boulevard Pierre-Bertrand. ( <i>Le Soleil</i> , 21 mai 2008)
	Produits sanitaires Optimum (La Malbaie)		Produits sanitaires Optimum de La Malbaie a quitté le 205 pour emménager au 332, rue Saint-Étienne. ( <i>Hebdo Charlevoisien</i> , 19 juin 2008)
	Unipharm Lambert et Roby (Sainte-Foy)		Attendue depuis des années, une première pharmacie ouvre ses portes sur le territoire de Wendake. La pharmacie Unipharm Lambert et Roby offre les services de laboratoire, de livraison, de photos numériques, photocopies et fax, les produits d'hygiène et cosmétiques. ( <i>L'Actuel</i> , 14 mai 2008)
	Lionel Bergeron inc. Jean Coutu (La Malbaie)		La pharmacienne Johanne Bergeron a annoncé des changements pour son établissement de la rue Saint-Étienne à La Malbaie. À compter du 30 avril, la pharmacie passera de la bannière Proxim à celle de Jean Coutu. De plus, Mme Bergeron demeurera au service de la nouvelle administration, de même que tous les employés. ( <i>Hebdo Charlevoisien</i> , 26 avril 2008)
	Pharmacie Gilles Fleury (Charlesbourg)		Le chantier de construction de la Clinique médicale du Jardin et de la pharmacie Gilles Fleury s'est mis en branle et devrait se terminer avec la fin de l'année 2008. ( <i>Charlesbourg Express</i> , 11 juin 2008)
	Savonnerie Olivier (Quartiers-Historiques)		Déjà propriétaires de deux boutiques Savonnerie Olivier, les quatre sœurs Arbour d'Amqui en ont ouvert une troisième, à la Gare du Palais. Ces savons, fabriqués à la main, sont vendus dans 15 boutiques au Québec; ils sont également distribués aux États-Unis et le seront bientôt en Asie. ( <i>Le Soleil</i> , 11 juin 2008)
	Bellattitude (Quartiers-Historiques)		Nathalie Christiaens vient d'ouvrir une nouvelle galerie d'art. Bellattitude loge au 529, rue Saint-Joseph. ( <i>Le Soleil</i> , 17 avril 2008)

Tableau 9

## PRINCIPAUX PROJETS D'INVESTISSEMENT EN COURS OU ANNONCÉS

Capitale-Nationale

2<sup>e</sup> trimestre 2008

Secteur d'activité	Nom de l'entreprise (Centre local d'emploi)	Montant de l'investissement (000 \$)	Remarques
	Calinerie (La) (Sainte-Foy)		Après avoir fait affaire en ligne seulement, La Calinerie ouvre, au 3095 du boulevard Hamel, une boutique où s'alignent divers produits et accessoires écologiques pour la vie de tous les jours des bébés et des mamans. ( <i>L'Actuel</i> , 30 avril 2008)
<b>TRANSPORT ET ENTREPROSAGE</b>	Réseau de transport de la Capitale (RTC) (CUQ)	9 300	La carte à puce du RTC, qu'on nommera Opus, sera une réalité dès le mois de juin. Toutefois, son arrivée sur le marché se fera graduellement entre 2008 et 2010. L'opération de mise en place, financée à 85 % par les gouvernements, coûtera 9,3 M\$. Le RTC paiera sa part de la facture, soit 1,5 M\$. ( <i>Le Soleil</i> , 22 avril 2008)
<b>INDUSTRIE DE L'INFORMATION ET INDUSTRIE CULTURELLE</b>	Postes Canada (Quartiers-Historiques)	5 000	Construction d'un nouveau bureau de poste. ( <i>Liste des chantiers importants</i> , CCQ, 4 <sup>e</sup> trimestre 2007)
<b>FINANCES, ASSURANCES ET IMMOBILIER</b>	Jean-Guy Boilard (Sainte-Foy)	350 000	Construction de l'ensemble résidentiel Les Méandres. ( <i>Liste des chantiers importants</i> , CCQ, 4 <sup>e</sup> trimestre 2007)
	Stéphane Huot (Sainte-Foy)	200 000	Construction de l'ensemble résidentiel Domaine de la Capitale. Le chantier a débuté en juin 2005 et devrait être terminé en juin 2008. ( <i>Liste des chantiers importants</i> , CCQ, 4 <sup>e</sup> trimestre 2007)
	Domaine du Massif (Baie-Saint-Paul)	115 000	Construction d'un ensemble résidentiel. ( <i>Liste des chantiers importants</i> , CCQ, 4 <sup>e</sup> trimestre 2007)
	Cominar (Sainte-Foy)	74 000	D'abord évalué à 80 M\$, le projet de construire deux tours de 20 étages à l'angle du boulevard Laurier et de la route de l'Église prévoit maintenant qu'il coûtera 45 millions de plus. Le chantier de la phase 1, qui a débuté l'hiver dernier, est évalué à 74 M\$. Il durera 18 mois et comprend un stationnement souterrain ainsi que la première tour. ( <i>Le Soleil</i> , 2 mai 2008)
	Jean-Rock Tardif (Beauport)	50 000	Construction d'un ensemble résidentiel, Habitation Faubourg Giffard. ( <i>Liste des chantiers importants</i> , CCQ, 4 <sup>e</sup> trimestre 2007)
	Cogirès (Quartiers-Historiques)	45 000	Construction d'un immeuble résidentiel, Le George V. ( <i>Liste des chantiers importants</i> , CCQ, 4 <sup>e</sup> trimestre 2007)
	René Drouin (Charlesbourg)	45 000	Construction d'un ensemble résidentiel, le Sainte-Catherine-sur-le-Parc. ( <i>Liste des chantiers importants</i> , CCQ, 4 <sup>e</sup> trimestre 2007)
	Mutuelle d'assurances La Capitale (Sainte-Foy)	41 000	Construction d'un immeuble à bureaux, Le Delta 3, sur le boulevard Laurier. ( <i>Liste des chantiers importants</i> , CCQ, 4 <sup>e</sup> trimestre 2007)
	Mont Saint-Castin (Charlesbourg)	40 000	Construction d'un ensemble résidentiel. ( <i>Liste des chantiers importants</i> , CCQ, 4 <sup>e</sup> trimestre 2007)
	Groupe Fotar (Beauport)	30 000	Immeuble résidentiel Faubourg Giffard. ( <i>Liste des chantiers importants</i> , CCQ, 4 <sup>e</sup> trimestre 2007)
	Investissement immobilier Kevlar inc. (Sainte-Foy)	28 000	Construction d'un immeuble résidentiel, Les Classiques de Bourgneuf. ( <i>Liste des chantiers importants</i> , CCQ, 4 <sup>e</sup> trimestre 2007)

Tableau 9

## PRINCIPAUX PROJETS D'INVESTISSEMENT EN COURS OU ANNONCÉS

Capitale-Nationale

2<sup>e</sup> trimestre 2008

Secteur d'activité	Nom de l'entreprise (Centre local d'emploi)	Montant de l'investissement (000 \$)	Remarques
	Gestion immobilière Amyra (Beauport)	22 000	Construction d'un ensemble résidentiel, Les Manoirs du Grand Duc. (Liste des chantiers importants, CCQ, 4 <sup>e</sup> trimestre 2007)
	Construction Rénald Jacques (Sainte-Foy)	20 000	Construction d'immeubles résidentiels, Les Jardins de la Noblesse. (Liste des chantiers importants, CCQ, 4 <sup>e</sup> trimestre 2007)
	Farrah, J.-C. Chamberland, S. Lasalle (Sainte-Foy)	20 000	Immeubles de bureaux (10), Centre d'affaires des Galeries. (Liste des chantiers importants, CCQ, 4 <sup>e</sup> trimestre 2007)
	M. Grégoire inc. (Sainte-Foy)	20 000	Immeubles résidentiels Manoir de l'Ormière. (Liste des chantiers importants, CCQ, 4 <sup>e</sup> trimestre 2007)
	Développements Du Vallon (Sainte-Foy)	20 000	Centre commercial Carrefour des Méandres. (Liste des chantiers importants, CCQ, 4 <sup>e</sup> trimestre 2007)
	GM Développement (Quartiers-Historiques)	16 000	Construction d'un immeuble à bureaux. (Liste des chantiers importants, CCQ, 4 <sup>e</sup> trimestre 2007)
	Alain Allard (Sainte-Foy)	15 000	Construction d'une résidence sur la rue Joseph-Dugal à Saint-Augustin-de-Desmaures. (Liste des chantiers importants, CCQ, 4 <sup>e</sup> trimestre 2007)
	Résidence Saint-Philippe (Sainte-Foy)	13 000	Construction d'un immeuble résidentiel. (Liste des chantiers importants, CCQ, 4 <sup>e</sup> trimestre 2007)
	Immobilière Gomin (Sainte-Foy)	10 800	Construction d'un immeuble résidentiel. (Liste des chantiers importants, CCQ, 4 <sup>e</sup> trimestre 2007)
	GM Développement (Quartiers-Historiques)	10 000	Construction d'un immeuble à bureaux. (Liste des chantiers importants, CCQ, 4 <sup>e</sup> trimestre 2007)
	Logisco (Quartiers-Historiques)	10 000	Construction de deux immeubles résidentiels dans le quartier Les Saules. (Liste des chantiers importants, CCQ, 4 <sup>e</sup> trimestre 2007)
	Manoir Archer (Sainte-Foy)	9 900	Construction d'un immeuble résidentiel au 1217, route de l'Église à Québec. (Liste des chantiers importants, CCQ, 4 <sup>e</sup> trimestre 2007)
	Constrobourg (1997) inc. (Sainte-Foy)	9 600	Construction d'un immeuble résidentiel, le Rive-Boisée Sud. (Liste des chantiers importants, CCQ, 4 <sup>e</sup> trimestre 2007)
	Habitation Vivre chez soi (Quartiers-Historiques)	9 000	Construction d'un immeuble résidentiel au 570, rue Montmartre. (Liste des chantiers importants, CCQ, 4 <sup>e</sup> trimestre 2007)
	Ivanhoé Cambridge inc. (Sainte-Foy)	8 000	Construction d'un stationnement souterrain sur le boulevard Laurier. (Liste des chantiers importants, CCQ, 4 <sup>e</sup> trimestre 2007)
	Les Immeubles Roussin Itée (Sainte-Foy)	7 500	Construction d'un immeuble résidentiel sur le boulevard Lebourgneuf. (Liste des chantiers importants, CCQ, 4 <sup>e</sup> trimestre 2007)
	Les Faubourgs des Méandres inc. (Sainte-Foy)	7 500	Construction d'un immeuble résidentiel au 2305, rue du Barachois. (Liste des chantiers importants, CCQ, 4 <sup>e</sup> trimestre 2007)
	C. R. Gagnon inc. (Charlesbourg)	7 000	Construction d'un immeuble résidentiel au 700, boulevard du Loiret. (Liste des chantiers importants, CCQ, 4 <sup>e</sup> trimestre 2007)

Tableau 9

## PRINCIPAUX PROJETS D'INVESTISSEMENT EN COURS OU ANNONCÉS

Capitale-Nationale

2<sup>e</sup> trimestre 2008

Secteur d'activité	Nom de l'entreprise (Centre local d'emploi)	Montant de l'investissement (000 \$)	Remarques
	Gestion immobilière Mortez (Côte-de-Beaupré)	6 500	Construction de la phase 3 de l'immeuble résidentiel Domaine Darveau. ( <i>Liste des chantiers importants</i> , CCQ, 4 <sup>e</sup> trimestre 2007)
	Construction G. Carrier inc. (Sainte-Foy)	6 500	Construction d'un développement résidentiel dans le secteur Neufchâtel. ( <i>Liste des chantiers importants</i> , CCQ, 4 <sup>e</sup> trimestre 2007)
	Investissements R. St-Pierre (Beauport)	6 000	Travaux de réaménagement de terrain au 1300, boulevard Sainte-Anne. ( <i>Liste des chantiers importants</i> , CCQ, 4 <sup>e</sup> trimestre 2007)
	M. Laforest et P. Hervieu (La Malbaie)	5 000	Construction d'une résidence au 510, rue Saint-Raphaël à Cap-à-l'Aigle. ( <i>Liste des chantiers importants</i> , CCQ, 4 <sup>e</sup> trimestre 2007)
	Benoît Béland et Jean Lapointe (Québec)	5 000	Construction d'un immeuble résidentiel au 80, rue Saint-Luc. ( <i>Liste des chantiers importants</i> , CCQ, 4 <sup>e</sup> trimestre 2007)
	Immobilière Anne Morisset inc. (Sainte-Foy)	5 000	Construction d'un concessionnaire automobile sur la rue Marais. ( <i>Liste des chantiers importants</i> , CCQ, 4 <sup>e</sup> trimestre 2007)
	Caisse populaire Saint-Sacrement (Sainte-Foy)	4 000	La Caisse populaire Saint-Sacrement investit 4 M\$ en travaux d'agrandissement et le chantier débutera le 15 mai prochain. ( <i>Le Journal de Québec</i> , 24 avril 2008)
	(La Malbaie)	3 000	Yvan Dufour et Michel Bordeleau ont démarré, sur la rue Richelieu dans le secteur Pointe-au-Pic, un chantier de construction évalué à 3 M\$. La vente des condos Les Villas du Fleuve sera confiée à Royal LePage Satisfaction. ( <i>Le Journal de Québec</i> , 10 mai 2008)
	Construction Pierre Corbeil (Sainte-Foy)	1 000	Construction Pierre Corbeil devrait bientôt amorcer le chantier de construction de 9 unités de condo sur le boulevard Masson. Le site de l'ancienne Pâtisserie Lili a été racheté pour 1 M\$ et Le Troie y prendra place en septembre prochain. ( <i>L'Indicateur des projets 448</i> , 30 avril 2008)
	(Baie-Saint-Paul)	500	D'abord contesté par les citoyens, le projet immobilier Domaine de la Seigneurie, évalué à près de 30 M\$, sera finalement développé. La municipalité des Éboulements a confirmé un investissement de 500 000 \$ pour les travaux d'infrastructure devant mener à la livraison de 150 terrains. ( <i>Le Soleil</i> , 16 juin 2008)
	L'Outilleur Express (Portneuf)	275	L'Outilleur Express, un service de location d'outils, s'est installé dans les anciens locaux de Tremblay Marine au 4340, route Fossambault, à Sainte-Catherine-de-la- Jacques-Cartier. Dany Giguère a investi 275 000 \$ et embauchera trois personnes. ( <i>Courrier de Portneuf</i> , 25 mai 2008)
	Banque Scotia (Sainte-Foy)		La Banque Scotia a ouvert, le 1 <sup>er</sup> avril dernier, une nouvelle succursale au 1440, rue Jules-Verne, dans le secteur Sainte-Foy. ( <i>L'Appel</i> , 16 avril 2008)

Tableau 9

## PRINCIPAUX PROJETS D'INVESTISSEMENT EN COURS OU ANNONCÉS

Capitale-Nationale

2<sup>e</sup> trimestre 2008

Secteur d'activité	Nom de l'entreprise (Centre local d'emploi)	Montant de l'investissement (000 \$)	Remarques
	Immostar inc. (Sainte-Foy)		Immostar prévoit commencer, en juin prochain, la construction d'un entrepôt industriel locatif à Saint-Augustin. Le Centre de distribution des Grands Lacs, d'une superficie de 120 000 pi <sup>2</sup> , offrira 106 places de stationnement et devrait être prêt pour décembre 2008. <i>(L'Indicateur des projets, 15 avril 2008)</i>
<b>SERVICES PROFESSIONNELS, SCIENTIFIQUES ET TECHNIQUES</b>	INRS (Sainte-Foy)	60 000	Construction de laboratoires dans le Parc technologique. <i>(Liste des chantiers importants, CCQ, 4<sup>e</sup> trimestre 2007)</i>
	BD Diagnostic (Sainte-Foy)	39 000	Construction d'un immeuble à bureaux et d'une unité de production. Cet investissement a permis la création de 125 emplois. <i>(Le Soleil, 6 juin 2008)</i>
	GeneOhm Sciences Canada inc. (Sainte-Foy)	24 000	Construction d'un immeuble à bureaux. <i>(Liste des chantiers importants, CCQ, 4<sup>e</sup> trimestre 2007)</i>
	Groupe LDG (Quartiers-Historiques)		Groupe LDG, par l'intermédiaire de sa division Artefact Informatique, sera le seul fournisseur d'une solution de registre médical. Artefact Informatique, dont les effectifs étaient déjà de 45 employés, vient d'en embaucher cinq de plus. <i>(Le Soleil, 29 mai 2008)</i>
<b>SERVICES D'ENSEIGNEMENT</b>	Université Laval (Sainte-Foy)	75 000	Agrandissement et rénovation du pavillon Ferdinand-Vandry. <i>(Liste des chantiers importants, CCQ, 4<sup>e</sup> trimestre 2007)</i>
	Commission scolaire de la Capitale (Québec)	6 300	Construction d'une nouvelle école au 1355, 2 <sup>e</sup> Avenue à Québec. <i>(Liste des chantiers importants, CCQ, 4<sup>e</sup> trimestre 2007)</i>
	Université Laval (Sainte-Foy)	6 200	Réfection de pavillons universitaires. <i>(Liste des chantiers importants, CCQ, 4<sup>e</sup> trimestre 2007)</i>
<b>SOINS DE SANTÉ ET ASSISTANCE SOCIALE</b>	CHUQ – Pavillon l'Enfant-Jésus (Beauport)	40 200	Agrandissement de l'urgence et des laboratoires. <i>(Liste des chantiers importants, CCQ, 4<sup>e</sup> trimestre 2007)</i>
	Hôpital Laval (Sainte-Foy)	32 900	Agrandissement du centre de recherche (phase 2). <i>(Liste des chantiers importants, CCQ, 4<sup>e</sup> trimestre 2007)</i>
	Corporation d'hébergement du Québec (Sainte-Foy)	27 500	Réfection de la Résidence Saint-Charles, centre hospitalier de soins de longue durée. <i>(Liste des chantiers importants, CCQ, 4<sup>e</sup> trimestre 2007)</i>
	C.H.A.U.Q. Pavillon Saint-Sacrement (Sainte-Foy)	25 000	Réfection du Pavillon Saint-Sacrement, centre hospitalier de soins de longue durée. <i>(Liste des chantiers importants, CCQ, 4<sup>e</sup> trimestre 2007)</i>
	Hôpital Robert-Giffard (Beauport)	24 000	Réfection d'hôpital. <i>(Liste des chantiers importants, CCQ, 4<sup>e</sup> trimestre 2007)</i>



Tableau 9

## PRINCIPAUX PROJETS D'INVESTISSEMENT EN COURS OU ANNONCÉS

Capitale-Nationale

2<sup>e</sup> trimestre 2008

Secteur d'activité	Nom de l'entreprise (Centre local d'emploi)	Montant de l'investissement (000 \$)	Remarques
	Manoir du Verger (Sainte-Foy)	18 000	C'est devant la bibliothèque municipale de Saint-Augustin que sera construite la résidence pour personnes âgées le Manoir du Verger. Le chantier devrait débuter en septembre prochain et livrer, en juin 2009, un bâtiment de 4 étages comprenant 135 unités de logement, un investissement de 18 M\$. ( <i>L'Appel</i> , 28 mai 2008)
	CHAU – Pavillon Saint-Sacrement (Sainte-Foy)	15 000	Construction d'un centre universitaire en ophtalmologie. ( <i>Liste des chantiers importants</i> , CCQ, 4 <sup>e</sup> trimestre 2007)
	Résidence L'Oiseau bleu de Saint-Georges (Quartiers-Historiques)	5 000	Agrandissement de la résidence pour personnes âgées L'Oiseau bleu de Saint-Georges. ( <i>Liste des chantiers importants</i> , CCQ, 4 <sup>e</sup> trimestre 2007)
	Centre de la petite enfance Les Lucioles (Beauport)	1 000	Le Centre de la petite enfance Les Lucioles regroupera ses garderies de Saint-Jean et de Sainte-Pétronille dans un édifice à construire à Saint-Pierre. Les travaux sont prévus pour le mois d'août prochain. Les frais d'acquisition du terrain et les frais hypothécaires évalués à 1 M\$ seront supportés par le ministère de la Famille. ( <i>L'Autre Voix</i> , 19 avril 2008)
	Clinique chiropratique Patricia Côté (Portneuf)		La Clinique chiropratique Patricia Côté de Donnacona a une nouvelle adresse depuis le 30 juin dernier. Elle est maintenant située au 251, avenue Jacques-Cartier. ( <i>Courrier de Portneuf</i> , 29 juin 2008)
<b>DIVERTISSEMENT ET LOISIRS</b>	Daniel Gauthier Le Massif inc. (La Malbaie)	230 000	Construction d'un développement récréotouristique à Petite-Rivière-Saint-François. ( <i>Liste des chantiers importants</i> , CCQ, 4 <sup>e</sup> trimestre 2007)
	(Sainte-Foy)	52 500	La Ville de Saint-Augustin a finalisé le regroupement de 13 organismes de la culture et du patrimoine et a embauché une coordonnatrice. À cette fin, la Ville a reçu une subvention de 52 500 \$ du ministère de la Culture, des Communications et de la Condition féminine. ( <i>Le Soleil</i> , 22 mai 2008)
	Développement économique Canada (Quartiers-Historiques)	24 000	Rénovation du centre d'interprétation au Vieux-Port. ( <i>Liste des chantiers importants</i> , CCQ, 4 <sup>e</sup> trimestre 2007)
	Société des casinos du Québec (La Malbaie)	12 000	Réaménagement du casino dans Charlevoix. ( <i>Liste des chantiers importants</i> , CCQ, 4 <sup>e</sup> trimestre 2007)
	Ville de Québec (Sainte-Foy)	5 100	Agrandissement de la bibliothèque Félix-Leclerc à Val-Bélair. ( <i>Liste des chantiers importants</i> , CCQ, 4 <sup>e</sup> trimestre 2007)
	Riocan Holding (Québec inc.) (Sainte-Foy)	5 000	Construction d'une salle de cinéma au 1150, boulevard Duplessis. ( <i>Liste des chantiers importants</i> , CCQ, 4 <sup>e</sup> trimestre 2007)
	Auberge Saint-Antoine (Quartiers-Historiques)	700	L'Auberge Saint-Antoine offre un nouveau service pour lequel 700 000 \$ ont été investis. Réservé pour le moment à sa clientèle, mais bientôt ouvert à tous, le nouveau gym de l'auberge offre non seulement une salle de musculation, mais également sauna et salle de yoga. ( <i>Le Soleil</i> , 15 mai 2008)

Tableau 9

## PRINCIPAUX PROJETS D'INVESTISSEMENT EN COURS OU ANNONCÉS

Capitale-Nationale

2<sup>e</sup> trimestre 2008

Secteur d'activité	Nom de l'entreprise (Centre local d'emploi)	Montant de l'investissement (000 \$)	Remarques
HÉBERGEMENT ET SERVICES DE RESTAURATION	Domaine Le Crystal SENC (Sainte-Foy)	7 500	Construction d'un hôtel au 1345, route de l'Aéroport à L'Ancienne-Lorette. <i>(Liste des chantiers importants, CCQ, 4<sup>e</sup> trimestre 2007)</i>
	Ashton (Sainte-Foy)	3 000	À la suite d'un investissement de 3 M\$, le 25 <sup>e</sup> restaurant Ashton devrait ouvrir le 10 juillet prochain sur Jules-Verne. <i>(Le Soleil, 17 juin 2008)</i>
	Bâton Rouge (Sainte-Foy)	2 500	C'est le 14 mai prochain qu'ouvriront les portes du deuxième restaurant Bâton Rouge de la région. Situé au 1875, rue Bouvier, tout près des Galeries de la Capitale, le nouveau resto a nécessité des investissements de 2,5 M\$. Il offrira 310 places, dont 80 en terrasse, et procurera de l'emploi à 80 personnes. <i>(Québec Hebdo, 3 mai 2008)</i>
	Café Napoli (Charlesbourg)		Le propriétaire de la boulangerie La Boîte à Pain a ouvert, le 1 <sup>er</sup> avril dernier, la Café Napoli au 3996, 3 <sup>e</sup> Avenue. On y retrouve le bon pain doublé d'une spécialité, la pizza napolitaine. Dès que le climat le permettra, Cyclopousse amènera, gratuitement, les clients au café, puisqu'une entente de partenariat a été conclue entre les deux entreprises. L'ouverture du café entraînera la création d'une douzaine d'emplois dans le quartier. Le Café Napoli existe également en formule comptoir sur la rue des Chênes dans le secteur Limoilou. <i>(Québec Express, 9 avril 2008)</i>
	Auberge sur la Côte (La Malbaie)		L'Auberge sur la Côte et son chef Jean-François Dumais modifient le décor et le menu du resto de l'auberge. Chez Harry souhaite offrir un style abordable, décontracté. Plusieurs milliers de dollars ont été investis et l'ouverture officielle a eu lieu le 6 juin dernier. <i>(Hebdo Charlevoisien, 5 juin 2008)</i>
	Au Bleu Marin (La Malbaie)		Depuis le 5 juin dernier, Cap-à-l'Aigle compte officiellement une autre adresse dans le domaine de la restauration. Au Bleu Marin s'est installé au 10, rue de la Grève. <i>(Hebdo Charlevoisien, 5 juin 2008)</i>
	Sakura Mango (Sainte-Foy)		Le Sakura Mango a ouvert ses portes au 797, boulevard Lebourgneuf. Le Resto-bar, avec sa spécialité de sushis, offre 120 places en salle et une soixantaine sur la terrasse. Les vendredis et samedis accueillent des groupes jazz et blues. <i>(L'Actuel, 11 juin 2008)</i>
	Pizza Sand-Amy (La Malbaie)		Une publicité de l' <i>Hebdo Charlevoisien</i> annonce l'ouverture, le 8 juin, de Pizza Sand-Amy rue Notre-Dame à Clermont. <i>(Hebdo Charlevoisien, 5 juin 2008)</i>
AUTRES SERVICES	Michel Boutin – Pierre Cloutier (Sainte-Foy)	22 000	Transformation d'une résidence en maison funéraire sur le chemin du Bon-Air. <i>(Liste des chantiers importants, CCQ, 4<sup>e</sup> trimestre 2007)</i>

Tableau 9

**PRINCIPAUX PROJETS D'INVESTISSEMENT EN COURS OU ANNONCÉS****Capitale-Nationale****2<sup>e</sup> trimestre 2008**

Secteur d'activité	Nom de l'entreprise (Centre local d'emploi)	Montant de l'investissement (000 \$)	Remarques
	Infinima (Sainte-Foy)		Jean-François Pouliot a ouvert, au 2972 du chemin Sainte-Foy, un hammam d'inspiration italienne qu'il a nommé Infinima. On y offre soins de détente, spa, etc. ( <i>L'Appel</i> , 25 juin 2008)

Source : *Banque de données*, Emploi-Québec Capitale-Nationale.Liste des chantiers importants, Commission de la construction du Québec, 4<sup>e</sup> trimestre de 2007

Tableau 10

**MISES À PIED ANNONCÉES**

Capitale-Nationale

2<sup>e</sup> trimestre 2008

Secteur d'activité	Nom de l'entreprise (Centre local d'emploi)	Nombre de travailleurs affectés	Remarques
<b>CONSTRUCTION</b>	9127-0439 Québec inc. (Les Habitations B.C.L.) (Charlesbourg)	1 à 5	La compagnie 9127-0439 Québec inc., faisant affaire sous le nom de Les Habitations B.C.L., a fait cession de ses biens et la première assemblée des créanciers aura lieu le 21 avril prochain. ( <i>Le Journal de Québec</i> , 12 avril 2008)
	Fil-X Électrique (Charlesbourg)	1 à 5	La compagnie Fil-X Électrique du secteur Charlesbourg demandera au Registraire des entreprises la permission de se dissoudre. ( <i>Québec Hebdo</i> , 12 avril 2008)
<b>FABRICATION DE BOIS</b>	La Caisserie (Sainte-Foy)	45	La fermeture de AGC en entraîne une autre à Saint-Augustin. Le fournisseur de caissons de bois La Caisserie, privé de son plus important client, ferme à son tour. Quarante-cinq travailleurs perdent leur emploi et d'autres pourraient s'ajouter, puisque certaines compagnies de transport dépendaient également d'AGC. ( <i>Le Soleil</i> , 18 avril 2008)
	Groupe Transforêt inc. (Sainte-Foy)	11 à 25	La compagnie Groupe Transforêt inc. du 7050, boulevard Hamel Ouest, a fait cession de ses biens et la première assemblée des créanciers aura lieu le 5 mai prochain. ( <i>Le Soleil</i> , 20 avril 2008)
	Placages Mégantic inc. (PMI) (Sainte-Foy)	1 à 5	La compagnie Placages Mégantic inc. (PMI) du 7050, boulevard Hamel Ouest, a fait cession de ses biens et la première assemblée des créanciers aura lieu le 5 mai prochain. ( <i>Le Soleil</i> , 20 avril 2008)
<b>FABRICATION DE PRODUITS CHIMIQUES</b>	Imotep inc. (Quartiers-Historiques)	1 à 5	La compagnie de biotechnologie Imotep inc. demandera au Registraire des entreprises la permission de se dissoudre. ( <i>Québec Hebdo</i> , 14 juin 2008)
<b>FABRICATION DE PRODUITS DE PLASTIQUE ET DE CAOUTCHOUC</b>	Créations Foam (Sainte-Foy)	500	Créations Foam fermera son usine de la rue des Tanneurs dans les prochaines semaines. Cinq cents travailleurs seront mis à pied d'ici 4 à 16 semaines. ( <i>Le Soleil</i> , 15 avril 2008)
<b>FABRICATION DE PRODUITS MINÉRAUX NON MÉTALLIQUES</b>	AGC (Sainte-Foy)	250	AGC a annoncé la fermeture imminente de son usine de verre plat de Saint-Augustin. D'ici quelques semaines, 250 travailleurs perdront leur emploi, et seuls quelques employés d'entrepôt resteront le temps d'écouler l'inventaire. ( <i>Le Soleil</i> , 17 avril 2008)
<b>FABRICATION DE PRODUITS MÉTALLIQUES</b>	Spécialité Mandrin CSI (Beauport)	30	Le licenciement collectif a débuté le 4 juin chez Spécialité Mandrin CSI du boulevard Sainte-Anne et se poursuivra jusqu'au 18 juillet, date de la fermeture de l'usine de fabrication de mandrins pour l'industrie des pâtes et papiers. Une trentaine de travailleurs y perdent leur emploi. ( <i>Le Soleil</i> , 5 juin 2008)
<b>FABRICATION DE MEUBLES ET DE PRODUITS CONNEXES</b>	Produits forestiers du Saint-Laurent (Charlesbourg)	1 à 5	La compagnie Produits Forestiers du Saint-Laurent demandera au Registraire des entreprises la permission de se dissoudre. ( <i>Le Soleil</i> , 14 mai 2008)

Tableau 10

**MISES À PIED ANNONCÉES**

Capitale-Nationale

2<sup>e</sup> trimestre 2008

Secteur d'activité	Nom de l'entreprise (Centre local d'emploi)	Nombre de travailleurs affectés	Remarques
<b>COMMERCE DE GROS ET DE DÉTAIL</b>	Surpiqûre inc. (Quartiers-Historiques)	11 à 25	La compagnie Surpiqûre inc. de la rue Buade a fait cession de ses biens et la première assemblée des créanciers aura lieu le 5 mai prochain. ( <i>Le Journal de Québec</i> , 19 avril 2008)
	Jean-Guy Boilard Mode au Masculin (Charlesbourg)	2	La vente de fermeture de la boutique Jean-Guy Boilard Mode au masculin débute le 12 juin. La fermeture de la boutique de la 3 <sup>e</sup> Avenue à Limoilou est prévue à la fin d'octobre. ( <i>Le Journal de Québec</i> , 11 juin 2008)
	9110-3317 Québec inc. (Les Produits Pasta Déli) (Quartiers-Historiques)	1 à 5	La compagnie 9110-3317 Québec inc., faisant affaire sous le nom de Les Produits Pasta Déli sur la rue Soumande, a fait cession de ses biens et la première assemblée des créanciers aura lieu le 20 mai prochain. ( <i>Le Journal de Québec</i> , 30 avril 2008)
	Sanitation Gina C.G. inc. (Sainte-Foy)	1 à 5	La compagnie Sanitation Gina C.G. inc. demandera au Registraire des entreprises la permission de se dissoudre. ( <i>Québec Hebdo</i> , 14 juin 2008)
	3098-5907 Québec inc. (Quincaillerie Le Bricoleur) (Sainte-Foy)	1 à 5	La compagnie 3098-5907 Québec inc., exploitée sous le nom de Quincaillerie Le Bricoleur, a fait cession de ses biens et la première assemblée des créanciers aura lieu le 25 avril prochain. ( <i>Le Journal de Québec</i> , 12 avril 2008)
	Gestion Daruma (Sainte-Foy / Quartiers-Historiques)	1 à 5	La compagnie Gestion Daruma et Daruma Sainte-Foy ont fait cession de leurs biens et la prochaine assemblée des créanciers aura lieu le 25 juin prochain. ( <i>Le Soleil</i> , 9 juin 2008)
	Rêves de Cendrillon (Sainte-Foy)	1 à 5	La boutique Rêves de Cendrillon de Place de la Cité fermera bientôt ses portes. ( <i>Le Journal de Québec</i> , 21 juin 2008)
	Gestion GR Kérouack (Accommodation Marika) (Sainte-Foy)		La compagnie Gestion GR Kérouack demandera au Registraire des entreprises la permission de se dissoudre. ( <i>Québec Hebdo</i> , 19 avril 2008)
	Marie Claire Boutique (Beauport)		Jusqu'au 29 mai, se tient la vente de fermeture de Marie Claire Boutique au 721 Clémenceau dans le secteur Beauport. ( <i>Beauport Express</i> , 9 mai 2008)
	SAAN (La Malbaie)		La compagnie SAAN annonce une grande vente de fermeture de sa succursale de La Malbaie. ( <i>Hebdo Charlevoisien</i> , 12 juin 2008)
<b>TRANSPORT ET ENTREPOSAGE</b>	Écobus (L') (Beauport)	11 à 25	La compagnie de transport scolaire L'Écobus du secteur Beauport demandera au Registraire des entreprises la permission de se dissoudre. ( <i>Le Soleil</i> , 9 avril 2008)
	9111-6665 Québec inc. (J.N.T. Transport inc.) (Sainte-Foy)	1 à 5	La compagnie 9111-6665 Québec inc., faisant affaire sous le nom de J.N.T. Transport à L'Ancienne-Lorette, a fait cession de ses biens et la première assemblée des créanciers aura lieu le 29 mai prochain. ( <i>Le Soleil</i> , 18 mai 2008)

Tableau 10

**MISES À PIED ANNONCÉES**

Capitale-Nationale

2<sup>e</sup> trimestre 2008

Secteur d'activité	Nom de l'entreprise (Centre local d'emploi)	Nombre de travailleurs affectés	Remarques
	3092-7412 Québec inc. (Transport H.L.S.) (Sainte-Foy)	1 à 5	La compagnie 3092-7412 Québec inc., faisant affaire sous le nom de Transport H.L.S., demandera au Registraire des entreprises la permission de se dissoudre. ( <i>Le Soleil</i> , 19 juin 2008)
	9079-4686 Québec inc. (Distribution Teasdale) (Charlesbourg)	1 à 5	La compagnie 9079-4686 Québec inc., faisant affaire sous le nom de Distribution Teasdale, demandera au Registraire des entreprises la permission de se dissoudre. ( <i>Québec Hebdo</i> , 19 avril 2008)
	Air Canada		Le prix du carburant force Air Canada à restructurer ses activités. Ainsi, la société réduira ses vols intérieurs de 2 %, les transfrontaliers de 13 % et les internationaux de 7 % entre le troisième trimestre de 2008 et le premier de 2009. ( <i>Le Soleil</i> , 18 juin 2008)
<b>INDUSTRIE DE L'INFORMATION ET INDUSTRIE CULTURELLE</b>	Remstar TQS (Quartiers-Historiques)	50	TQS Québec perdra 50 de ses 67 employés. De plus, à moins d'un revirement, il n'y aura plus de bulletin de nouvelles à compter du 29 août prochain. ( <i>Le Soleil</i> , 24 avril 2008)
	Commissariat au cinéma et à la télévision de Québec (CCTQ) (Quartiers-Historiques)	3	Estimant que l'organisme ne colle plus à la réalité actuelle de l'industrie, la Ville et le Bureau de la Capitale-Nationale ferment le Commissariat au cinéma et à la télévision de Québec (CCTQ) et souhaitent plutôt structurer un mécanisme de concertation intersectoriel. Les trois employés du CCTQ perdent leur emploi. ( <i>Média Matin Québec</i> , 8 mai 2008)
<b>FINANCES ET ASSURANCES</b>	Services financiers Théberge inc. (Sainte-Foy)	1 à 5	La compagnie Services financiers Théberge inc. du secteur Sainte-Foy demandera au Registraire des entreprises la permission de se dissoudre. ( <i>Le Soleil</i> , 11 mai 2008)
<b>SERVICES PROFESSIONNELS, SCIENTIFIQUES ET TECHNIQUES</b>	9066-6244 Québec inc. (Parcours d'enfant) (Sainte-Foy)	22	La compagnie 9066-6244 Québec inc., faisant affaire sous le nom de Parcours d'enfant, dans le secteur Sainte-Foy, a fait cession de ses biens et la première assemblée des créanciers aura lieu le 27 juin prochain. ( <i>Le Soleil</i> , 18 juin 2008)
	9088-9809 Québec inc. (Gestion Sani Div) (Charlesbourg)	6 à 10	La compagnie 9088-9809 Québec inc., faisant affaire sous le nom de Gestion Sani Div, dans le secteur Charlesbourg, demandera au Registraire des entreprises la permission de se dissoudre. ( <i>Québec Hebdo</i> , 5 avril 2008)
	Global Hémisphère inc. (Beauport)	1 à 5	La compagnie Global Hémisphère inc., de l'avenue Royale, a fait cession de ses biens et la première assemblée des créanciers aura lieu le 23 mai prochain. ( <i>Le Journal de Québec</i> , 10 mai 2008)
	Stratégie Média Communication Marketing inc. (Quartiers-Historiques)	1 à 5	La compagnie Stratégie Média Communication Marketing inc., du 909, boulevard Pierre-Bertrand, demandera au Registraire des entreprises la permission de se dissoudre. ( <i>Le Carrefour</i> , 3 avril 2008)

Tableau 10

**MISES À PIED ANNONCÉES**

Capitale-Nationale

2<sup>e</sup> trimestre 2008

Secteur d'activité	Nom de l'entreprise (Centre local d'emploi)	Nombre de travailleurs affectés	Remarques
	Synaptas inc. (Sainte-Foy)		La compagnie Synaptas inc., de la rue Einstein, demandera au Registraire des entreprises la permission de se dissoudre. ( <i>Québec Hebdo</i> , 19 avril 2008)
	9051-2278 Québec inc. (Cyberzone) (Sainte-Foy)		La compagnie 9051-2278 Québec inc., faisant affaire sous le nom de Cyberzone au 2480, chemin Sainte-Foy, a fait cession de ses biens et la première assemblée des créanciers aura lieu le 23 mai prochain. ( <i>Le Soleil</i> , 4 mai 2008)
	Bankise Média inc. (Sainte-Foy)		La compagnie Bankise Média inc. demandera au Registraire des entreprises la permission de se dissoudre. ( <i>Québec Hebdo</i> , 26 avril 2008)
	Diffuz inc. (Sainte-Foy)		La compagnie Diffuz inc. demandera au Registraire des entreprises la permission de se dissoudre. ( <i>Québec Hebdo</i> , 26 avril 2008)
<b>SERVICES ADMINISTRATIFS, DE SOUTIEN, DE GESTION DES DÉCHETS</b>	Services Commissionnaires inc. (Sainte-Foy)	6 à 10	La compagnie Services Commissionnaires inc. du secteur Sainte-Foy demandera au Registraire des entreprises la permission de se dissoudre. ( <i>Le Soleil</i> , 23 mai 2008)
	HJF Ressources inc. (Sainte-Foy)	1 à 5	L'entreprise de gestion de personnel HJF Ressources inc. du secteur Sainte-Foy demandera au Registraire des entreprises la permission de se dissoudre. ( <i>Québec Hebdo</i> , 5 avril 2008)
<b>SOINS DE SANTÉ ET ASSISTANCE SOCIALE</b>	9105-4031 Québec inc. (Ressource Jacinthe Fournier) (Charlesbourg)	6 à 10	La compagnie 9105-4031 Québec inc., faisant affaire sous le nom de Ressource Jacinthe Fournier, demandera au Registraire des entreprises la permission de se dissoudre. ( <i>Québec Hebdo</i> , 17 mai 2008)
	Centre de la petite enfance Le Nombriil (Beauport)	6 à 10	La compagnie Centre de la petite enfance Le Nombriil, de Sainte-Brigitte-de-Laval, demandera au Registraire des entreprises la permission de se dissoudre. ( <i>Québec Hebdo</i> , 19 avril 2008)
	Physio Point d'Équilibre inc. (Quartiers-Historiques)	1 à 5	La compagnie Physio Point d'Équilibre inc. de la rue Marie-de-l'Incarnation a fait cession de ses biens et la première assemblée des créanciers aura lieu le 3 juin prochain. ( <i>Le Soleil</i> , 17 mai 2008)
<b>ARTS, SPECTACLES ET LOISIRS</b>	Grand Chelem (Sainte-Foy)	35	Le centre de tennis intérieur le Grand Chelem de L'Ancienne-Lorette ferme ses portes à la fin du mois. Les clients du Nautilus Plus, adjacent au centre, seront dirigés vers une autre succursale. La rumeur veut que ce soit Adrenaline Sport, le vendeur de motos, motoneiges et bateaux, qui intègre l'édifice. ( <i>Le Soleil</i> , 2 juin 2008)
<b>HÉBERGEMENT ET SERVICES DE RESTAURATION</b>	Vitrine (La) (Charlesbourg)	17	Victime du peu d'achalandage au Ludoplex, le restaurant La Vitrine ferme ses portes dimanche. ( <i>Le Soleil</i> , 29 mai 2008)

Tableau 10

**MISES À PIED ANNONCÉES**

Capitale-Nationale

2<sup>e</sup> trimestre 2008

Secteur d'activité	Nom de l'entreprise (Centre local d'emploi)	Nombre de travailleurs affectés	Remarques
	9069-9711 Québec inc. (Presse-Café Sainte-Foy) (Sainte-Foy)	11 à 25	La compagnie 9069-9711 Québec inc., faisant affaire sous le nom de Presse-Café Sainte-Foy, a fait cession de ses biens et la première assemblée des créanciers a eu lieu le 5 juin dernier. ( <i>Le Soleil</i> , 14 juin 2008)
	Restaurant Bar Le Downtown (Quartiers-Historiques)	6 à 10	La compagnie Restaurant Bar Le Downtown de la rue Saint-Joseph Est a fait cession de ses biens et la première assemblée des créanciers aura lieu le 11 avril prochain. ( <i>Le Soleil</i> , 5 avril 2008)
	Pub Louis XIV inc. (Charlesbourg)	6 à 10	La compagnie Pub Louis XIV inc. a fait cession de ses biens et la première assemblée des créanciers aura lieu le 8 juillet prochain. ( <i>Le Journal de Québec</i> , 21 juin 2008)
	9140-9797 Québec inc. (Public Resto-Bar) (Sainte-Foy)	1 à 5	La compagnie 9140-9797 Québec inc., faisant affaire sous le nom de Public Resto-Bar sur le chemin Saint-Louis, a fait cession de ses biens et la première assemblée des créanciers aura lieu le 28 avril prochain. ( <i>Le Journal de Québec</i> , 19 avril 2008)
<b>AUTRES SERVICES</b>	Salon d'esthétique de l'auto DB inc. (Charlesbourg)	1 à 5	La compagnie Salon d'esthétique de l'auto DB inc. du secteur Charlesbourg demandera au Registraire des entreprises la permission de se dissoudre. ( <i>Québec Hebdo</i> , 19 avril 2008)
	Coiffcharme (Sainte-Foy)	1 à 5	La compagnie Coiffcharme, faisant affaire sur le chemin Saint-Louis, demandera au Registraire des entreprises la permission de se dissoudre. ( <i>Québec Hebdo</i> , 12 avril 2008)

Source : Banque de données, Emploi-Québec de la Capitale-Nationale.



# Annexe

## Liste des centres locaux d'emploi (CLE) *Capitale-Nationale*

### **Beauport**

773, avenue Royale  
Beauport (Québec) G1E 1Z1  
(418) 646-3350

### **Des Quartiers-Historiques**

400, boulevard Jean-Lesage,  
Hall Ouest, bureau 40  
Québec (Québec) G1K 8W1  
(418) 643-3300

### **Sainte-Foy**

1020, route de l'Église, 4<sup>e</sup> étage  
Sainte-Foy (Québec) G1V 5A7  
(418) 646-8066

### **Côte-de-Beaupré**

9104, boulevard Sainte-Anne  
Sainte-Anne-de-Beaupré (Québec)  
G0A 3C0  
(418) 827-6730

### **La Malbaie**

21, rue Patrick Morgan, C.P. 338  
La Malbaie, (Québec) G5A 1T8  
(418) 665-4491

### **Charlesbourg**

8000, boulevard Henri-Bourassa,  
2<sup>e</sup> étage  
Charlesbourg (Québec) G1G 4C7  
(418) 644-1266

### **Portneuf**

100, route 138, bureau 220  
Donnacona (Québec) G3M 1B6  
(418) 285-2622

### **Baie-Saint-Paul**

915, boulevard Mgr Laval  
Baie-Saint-Paul (Québec) G3Z 1A2  
(418) 435-5590

### **Centre de traitement des contraintes sévères à l'emploi**

135, rue des Chênes Ouest  
Québec (Québec) G1L 1K6  
(418) 646-0050