


Bulletin régional sur le marché du travail CAPITALE-NATIONALE

3^e trimestre 2008

volume 28, numéro 3



Publication réalisée par la

Direction de la planification, du partenariat et de
l'information sur le marché du travail d'Emploi-Québec,
région de la Capitale-Nationale

Direction

Michel Gingras

Rédaction

Martine Roy, économiste

Conception et développement

Omar Choucair, analyste en informatique

Lamara Yadel, analyste en informatique

Riadh Ounissi, technicien en informatique

Secrétariat

Claudine Campion

Abonnement et changement d'adresse :

Emploi-Québec Capitale-Nationale

Téléphone : 418 643-6875 poste 352

Télécopieur : 418 646-2958

Courriel : claudine.campion@mess.gouv.qc.ca

Publication disponible sur le site Internet :

<http://emploi.quebec.net/francais/imt>

Dépôt légal : 3^e trimestre 2008

Bibliothèque et Archives nationales du Québec, 2008

Bibliothèque et Archives nationales Canada, 2008

ISSN 1912-6603

Table des matières

| | |
|-------------------------------------------------------------------------------------------------------------------------|-----------|
| LEXIQUE | 4 |
| MISE EN GARDE MÉTHODOLOGIQUE | 5 |
| FAITS SAILLANTS | 6 |
| SECTION 1 | 7 |
| Conjoncture | 7 |
| Marché du travail | 8 |
| SECTION 2 | 13 |
| GRAPHIQUES | 14 |
| <i>Taux de chômage et variation annuelle de l'emploi selon la région</i> | 14 |
| <i>Taux d'emploi (%) et taux de chômage (%), Capitale-Nationale et ensemble du Québec</i> | 15 |
| <i>Emploi à temps plein et à temps partiel, Capitale-Nationale</i> | 16 |
| TABLEAUX | 17 |
| <i>Principaux indicateurs du marché du travail</i> | 17 |
| <i>Comparaisons interrégionales</i> | 18 |
| <i>Principaux indicateurs du marché du travail selon le sexe et l'âge</i> | 19 |
| <i>Emploi par secteur d'activité</i> | 20 |
| <i>Emploi par grand groupe professionnel</i> | 21 |
| <i>Emploi par secteur d'activité pour l'ensemble du Québec</i> | 22 |
| <i>Prestataires de l'assurance-emploi selon les régions économiques et l'ensemble du Québec</i> | 23 |
| <i>Prestataires de l'assurance-emploi selon les centres locaux d'emploi</i> | 24 |
| <i>Prestataires de l'aide financière de dernier recours selon les régions économiques et l'ensemble du Québec</i> | 25 |
| <i>Prestataires de l'aide financière de dernier recours selon les régions économiques et l'ensemble du Québec</i> | 26 |
| <i>Principaux projets d'investissement en cours ou annoncés</i> | 27 |
| <i>Mises à pied annoncées</i> | 39 |
| ANNEXE | 42 |
| Liste des centres locaux d'emploi (CLE) | 43 |

Lexique

Population de 15 ans et plus : Toutes les personnes âgées de 15 ans et plus, résidant au Québec, à l'exception des personnes vivant dans les réserves indiennes, des pensionnaires d'institutions et des membres des Forces armées.

Population active : Nombre de personnes, parmi la population de 15 ans et plus, au travail ou en chômage.

Emploi : Nombre de personnes qui habitent une région et qui travaillent, peu importe le lieu. Cette définition correspond à celle, des personnes occupées, utilisée par Statistique Canada dans l'*Enquête sur la population active*.

- ◆ L'emploi à **temps plein** tient compte des personnes qui travaillent habituellement 30 heures ou plus par semaine à leur emploi principal ou à leur unique emploi.
- ◆ L'emploi à **temps partiel** tient compte des personnes qui travaillent habituellement moins de 30 heures par semaine à leur emploi principal ou à leur unique emploi.

Chômeurs : Personnes qui sont sans emploi et qui se cherchent activement un emploi.

Taux de chômage : $(\text{Nombre de chômeurs} / \text{population active}) \times 100$

Taux d'activité : $(\text{Population active} / \text{population de 15 ans et plus}) \times 100$

Taux d'emploi : $(\text{Emploi} / \text{population de 15 ans et plus}) \times 100$

Taux de prestataires de l'assistance-emploi : Prestataires adultes sans contraintes à l'emploi divisé par le nombre de personnes de 15 à 64 ans (Recensement 2006) x 100

Taux de prestataires de l'assurance-emploi : Prestataires actifs et aptes au travail divisé par le nombre de personnes de 15 à 64 ans (Recensement 2006) x 100

Taux de prestataires : Prestataires / population de 15 à 64 ans (Recensement 2006) x 100

RMR : Région métropolitaine de recensement

ZME : Zone métropolitaine de l'emploi est formée de la somme des territoires des 47 centres locaux d'emploi de la région métropolitaine de recensement (RMR) de Montréal.

Note : Pour des définitions plus détaillées, voir Statistique Canada, *La Population active*. Mensuel. N° 71-001.

Mise en garde méthodologique

Les estimations régionales sur le marché du travail se distinguent à plusieurs égards des données canadiennes et québécoises sur l'emploi et le chômage, diffusées mensuellement par Statistique Canada et tirées de l'*Enquête sur la population active*. Les estimations dont font part mensuellement les médias sont **désaisonnalisées**, ce qui veut dire qu'elles sont corrigées des variations saisonnières afin de rendre les données comparables avec celles de n'importe quel autre mois de n'importe quelle année. Statistique Canada ne désaisonnalise pas les données régionales. Des estimations régionales **désaisonnalisées** sont cependant produites par l'Institut de la statistique du Québec.

Les estimations régionales se distinguent des estimations québécoises mensuelles en ce que les premières sont des **moyennes mobiles de trois mois** (donc trimestrielles). Ainsi, l'estimation du taux de chômage du premier trimestre pour Chaudière-Appalaches est en réalité une estimation du taux de chômage de cette région pour les mois de janvier, février et mars. L'estimation de juin correspondra au taux moyen d'avril, mai et juin. Cette façon de faire a été introduite par Statistique Canada en 1991 afin de réduire les fluctuations mensuelles des estimations régionales non désaisonnalisées occasionnées par la faible taille de l'échantillon à partir duquel sont produites ces estimations. Malgré l'établissement de moyennes mobiles de trois mois, les estimations régionales, qu'elles soient désaisonnalisées ou non, demeurent entachées de marges d'erreur élevées à cause de cette faible taille de l'échantillon. Celui-ci, qui est de 9 558 ménages par mois pour l'ensemble du Québec, varie selon les régions, de 236 ménages pour la région Côte-Nord et Nord-du-Québec à 1 228 ménages en Montérégie. Statistique Canada a estimé les marges d'erreur pour les régions du Québec à partir des estimations moyennes de juillet à décembre 2006.¹

Selon ces estimations, comme on peut le voir au tableau qui suit, lorsque le taux de chômage **non désaisonné** estimé pour le Québec pour un trimestre donné est de 7,5 %, il y a 67 % de chances que le taux réel, qu'on observerait si l'on recensait tous les ménages du Québec, se situe entre 7,3 % et 7,7 %. Lorsque l'on veut hausser à 90 % la probabilité que l'estimation fasse partie de l'intervalle de confiance, les bornes inférieure et supérieure sont respectivement de 7,1 % et 7,9 %. Pour les estimations régionales, la marge d'erreur s'accroît considérablement. Ainsi, une estimation du taux de chômage de 15,4 % pour la Gaspésie—Îles-de-la-Madeleine signifie qu'il y a une probabilité de 67 % que le taux de chômage de cette région se situe entre 14,0 % et 16,8 %. L'intervalle de confiance à 67 % pour cette région est donc dans ce cas-ci de 2,8 points de pourcentage. Une variation du taux de chômage de 2 points dans un sens ou dans l'autre ne peut alors être considérée statistiquement significative avec un tel intervalle de confiance. À Montréal, où l'échantillon est plus important, un taux estimé de 9,4 % se situe en réalité entre 8,7 % et 10,1 % deux fois sur trois.

| Région | Taille de l'échantillon | Taux de chômage moyen 07-06 à 12-06 * | Intervalle de confiance à 95 % | | Intervalle de confiance à 90 % | | Intervalle de confiance à 67 % | |
|-------------------------------|-------------------------|---------------------------------------|--------------------------------|------------------|--------------------------------|------------------|--------------------------------|------------------|
| | | | Borne inférieure | Borne supérieure | Borne inférieure | Borne supérieure | Borne inférieure | Borne supérieure |
| Gaspésie—Îles-de-la-Madeleine | 408 | 15,4 | 12,6 | 18,2 | 13,1 | 17,7 | 14,0 | 16,8 |
| Bas-Saint-Laurent | 388 | 7,4 | 5,5 | 9,3 | 5,8 | 9,0 | 6,5 | 8,3 |
| Capitale-Nationale | 624 | 5,2 | 3,8 | 6,6 | 4,0 | 6,4 | 4,5 | 5,9 |
| Chaudière-Appalaches | 764 | 5,4 | 4,0 | 6,8 | 4,3 | 6,5 | 4,7 | 6,1 |
| Estrie | 1 016 | 8,1 | 6,5 | 9,7 | 6,8 | 9,4 | 7,3 | 8,9 |
| Centre-du-Québec | 264 | 6,4 | 3,7 | 9,1 | 4,2 | 8,6 | 5,1 | 7,7 |
| Montérégie | 1 228 | 7,3 | 6,1 | 8,5 | 6,3 | 8,3 | 6,7 | 7,9 |
| Montréal | 1 039 | 9,4 | 8,1 | 10,7 | 8,3 | 10,5 | 8,7 | 10,1 |
| Laval | 278 | 6,1 | 4,2 | 8,0 | 4,5 | 7,7 | 5,1 | 7,1 |
| Lanaudière | 303 | 5,1 | 3,6 | 6,6 | 3,8 | 6,4 | 4,4 | 5,8 |
| Laurentides | 348 | 6,6 | 4,7 | 8,5 | 5,0 | 8,2 | 5,7 | 7,5 |
| Outaouais | 866 | 5,4 | 4,3 | 6,5 | 4,5 | 6,3 | 4,8 | 6,0 |
| Abitibi-Témiscamingue | 305 | 9,0 | 6,5 | 11,5 | 6,9 | 11,1 | 7,7 | 10,3 |
| Mauricie | 750 | 8,7 | 6,1 | 11,3 | 6,5 | 10,9 | 7,4 | 10,0 |
| Saguenay—Lac-Saint-Jean | 741 | 10,4 | 7,9 | 12,9 | 8,3 | 12,5 | 9,2 | 11,6 |
| Côte-Nord et Nord-du-Québec | 236 | 7,1 | 4,6 | 9,6 | 5,0 | 9,2 | 5,8 | 8,4 |
| RMR de Montréal | 2 111 | 7,8 | 6,7 | 8,9 | 6,9 | 8,7 | 7,3 | 8,3 |
| Ensemble du Québec | 9 558 | 7,5 | 7,0 | 8,0 | 7,1 | 7,9 | 7,3 | 7,7 |

* Pour les régions, selon les moyennes mobiles de trois mois de juillet à décembre 2006. Pour la RMR de Montréal, selon les estimations mensuelles de juillet à décembre 2006.

Source : Statistique Canada

¹ La période part de la moyenne mobile de trois mois de juillet 2006 à décembre 2006. Le calcul est basé sur la moyenne des MM3M pour les six derniers mois de 2006 pour le Québec et les régions. Dans le cas de la RMR de Montréal, le calcul est basé sur la moyenne des six dernières données mensuelles de 2006. La taille de l'échantillon correspond au nombre moyen de ménages entre juillet et décembre 2006.

Faits saillants

En septembre 2008, l'emploi total dans la région de la Capitale-Nationale s'est légèrement contracté de 1,2 % ou 4 300 emplois; à lui seul, l'emploi à temps plein a subi une perte de 3 600 emplois. Le niveau d'emploi atteint au troisième trimestre de 2008 est de 364 000 emplois, dont 307 600 à temps plein et 56 500 à temps partiel.

Les données de septembre montrent 378 600 personnes au sein de la population active, ce qui constitue une diminution de 1,4 % ou de 5 400 personnes en emploi ou à la recherche d'un emploi dans la région.

Bien que l'on observe une chute de l'emploi, le nombre de chômeurs a diminué de 1 100 et se fixe à 14 500. Cette baisse est attribuable au repli de la population active. En baisse de 0,3 point de pourcentage, le taux de chômage atteint 3,8 %. Dans la province, le taux de chômage a augmenté de 0,4 point, s'établissant à 7,0 %.

En septembre 2008, le taux d'emploi s'est replié de 1,2 point de pourcentage par rapport à septembre 2007. Il se fixe à 64 % pour la Capitale-Nationale et demeure malgré tout nettement plus élevé que dans l'ensemble du Québec (61,8 %).

Les hommes ont subi une perte de 4 300 emplois entre les troisièmes trimestres de 2007 et de 2008, portant leur niveau d'emploi à 183 000. La réduction de 3 400 hommes au sein de la population active a atténué l'impact des pertes d'emplois sur leur taux de chômage (4,4 %). Malgré cette hausse, celui-ci demeure nettement inférieur à celui observé au Québec (7,3 %).

Chez les femmes, le niveau d'emploi n'a augmenté que de 100. Cette quasi-stabilité, combinée avec une réduction de 2 100 personnes au sein de la population active, a provoqué une baisse du nombre de chômeuses de 2 200 personnes. Avec un repli de 1,1 point de pourcentage, le taux de chômage atteint 3,3 % chez les femmes de la région.

Les statistiques de l'Enquête sur la population active, pour les personnes de 15 à 29 ans, nous indiquent une perte nette de 4 100 emplois pour ce groupe d'âge au troisième trimestre de 2008 comparativement au même trimestre de l'an dernier. Les emplois perdus sont uniquement à temps plein (-4 900), puisque 800 emplois à temps partiel ont été créés. Par ailleurs, le retrait de quelque 5 100 personnes de moins de 30 ans au sein de la population active a atténué l'impact des pertes d'emplois sur le taux de chômage, lequel atteint 6,9 % dans la région comparativement à 9,4 % dans l'ensemble du Québec.

Avec un total de 271 700 emplois chez les travailleurs âgés de 30 ans et plus, le niveau d'emploi affiche un léger repli de 200, les emplois perdus étant à temps partiel. Ajoutons que seulement 300 personnes se sont retirées de la population active et que le taux de chômage est demeuré stable à 2,8 %.

Le secteur des services affiche, à lui seul, des pertes nettes de 8 500 emplois ou 2,7 %. Mentionnons que ces pertes se concentrent dans six de ses onze composantes. Il s'agit du commerce (-6 400 emplois), des services aux entreprises (-5 700), des autres services (-4 900), des services d'enseignement (-4 800), des soins de santé et de l'assistance sociale (-3 200), des administrations publiques (-1 900). En contrepartie, trois segments affichent des gains d'emplois intéressants. Ce sont les services professionnels, scientifiques et techniques (+8 000), l'hébergement et la restauration (+6 800) ainsi que le transport et l'entreposage (+2 500).

Le secteur de la production de biens cumule, quant à lui, des gains nets d'emplois de 4 100 ou 7,8 %. Ces gains se concentrent en grande majorité dans le secteur de la construction.

En septembre 2008, la région de la Capitale-Nationale comptait 14 797 prestataires de l'assurance-emploi actifs et aptes au travail, soit 2 156 de moins qu'à pareille date l'an dernier. On observait également une diminution du nombre de prestataires de l'assurance-emploi dans l'ensemble du Québec avec une variation de -7,9 % ou 18 151 personnes au cours de la même période.

Entre juillet 2007 et juillet 2008, le nombre de prestataires de l'aide financière de dernier recours a diminué de -11,4 % ou -1 011 personnes dans la région de la Capitale-Nationale. À ce moment, le Québec et la région de la Capitale-Nationale comptaient respectivement 136 499 et 7 833 prestataires.

Section 1

Conjoncture

L'économie au Québec et au Canada²

Après une croissance révisée par le Département du commerce américain, de 3,3 % à 2,8 % pour le deuxième trimestre, l'économie américaine se détériore nettement au troisième trimestre 2008. Les dépenses des ménages restent faibles après la fin de l'envoi des chèques de remises d'impôt au printemps dans le cadre du plan de relance budgétaire, au moment où les économies d'outremer sont au ralenti, ce qui réduit la demande des produits américains. L'indice manufacturier des directeurs d'achats de l'Institut for Supply Management (ISM) a chuté à 43,5 en septembre, son niveau le plus bas depuis octobre 2001, indiquant une contraction notable de l'activité industrielle. Le marché du travail américain a connu une perte de 159 000 emplois en septembre, ce qui porte à 760 000 le nombre de postes disparus depuis le début de l'année. La turbulence des marchés financiers, causée notamment par la faillite de la banque d'affaires Lehman Brothers, l'achat d'une autre banque, Merrill Lynch, par la Banque of America, la prise en charge de l'assureur AIG par le gouvernement américain, etc., a fait monter la demande des bons du Trésor, considérés comme titres refuges, ce qui a fait baisser leur rendement à près de zéro, son niveau le plus bas en plus d'un demi-siècle. Le gouvernement américain a proposé un plan de sauvetage des institutions financières pour un montant de 700 milliards de dollars et le Congrès américain a ajouté 110 milliards de baisses d'impôts sur 10 ans. Ce plan vise à racheter les mauvaises créances des banques et d'autres institutions financières afin d'éviter une récession potentiellement grave aux États-Unis, selon le président de la Réserve fédérale américaine (FED). Cette récession, si elle devait se produire, devrait à son tour affecter les économies canadienne et québécoise et réduire significativement leurs exportations. Aussi, la FED, d'une façon concertée et sans précédent avec les autres banques centrales, y compris celle du Canada, a abaissé le taux directeur de 50 points de base, à 1,5 %.

Au Canada, l'économie tient bon pour le moment. Le produit intérieur brut (PIB) réel a augmenté de 0,7 % en juillet, après une hausse de 0,1 % en juin et une baisse de 0,1 % en mai, selon Statistique Canada. Cette progression est surtout attribuable au rebondissement du secteur de l'énergie, qui a contribué à la moitié de l'expansion en juillet. L'économie canadienne a aussi profité de la progression du secteur manufacturier, du commerce de gros et des services financiers.

Au Québec, après une baisse de 0,5 % en mai et une hausse de 0,8 % en avril, le produit intérieur brut (PIB) réel aux prix de base a crû de 0,2 % en juin. Pour le deuxième trimestre de 2008, l'économie québécoise a progressé au taux annualisé de 0,9 %, selon l'Institut de la statistique du Québec (ISQ). À titre de comparaison, l'expansion canadienne a été limitée à 0,3 % pour le même trimestre. Cette progression est notamment aidée par les dépenses des consommateurs qui se sont accrues de 2,8 %, tandis que le commerce extérieur freinait la progression du PIB au deuxième trimestre.

Quant à l'évolution prévue de l'activité économique au Canada, l'indice composite de Statistique Canada a augmenté de 0,3 % en août, après s'être accru de 0,1 % en juillet. Il a enregistré une hausse au cours des quatre des cinq derniers mois, alors qu'il est demeuré stable en juin. La croissance a touché 6 des 10 composantes. La demande des ménages est demeurée la source de croissance la plus soutenue au cours des derniers mois. Pour l'économie québécoise, l'indice précurseur Desjardins (IPD), qui déce les tendances de l'économie québécoise de trois à six mois à l'avance, est resté au point neutre en août. La stagnation de l'économie québécoise se poursuivra, selon le Mouvement Desjardins.

² Cette page a été rédigée par Giao Vu Ngoc, économiste à la Direction du CETECH et de l'information sur le marché du travail.

Marché du travail

Changement de cap dans la région de la Capitale-Nationale

En septembre 2008, l'emploi total dans la région de la Capitale-Nationale s'est légèrement contracté, de 1,2 % ou 4 300 emplois; l'emploi à temps plein affiche à lui seul une perte de 3 600 emplois. Le niveau d'emploi atteint au troisième trimestre de 2008 est de 364 000 emplois, dont 307 600 à temps plein et 56 500 à temps partiel. Malgré cette baisse, encore plus de 84 % des emplois de la Capitale-Nationale demandent plus de 30 heures de travail par semaine.

Le niveau de confiance des chercheurs d'emploi à l'égard du marché du travail régional est-il moins grand ? Les données de septembre révèlent une diminution de 1,4 % ou de 5 400 personnes en emploi ou à la recherche d'un emploi dans la région. Toutefois, si l'on compare cette statistique de 378 600 personnes au sein de la population active à celles de mêmes trimestres précédents, elle n'est devancée que par la statistique de septembre 2007.

Cette réduction de la population active a provoqué une diminution du taux d'activité régional, lequel a varié de 68,0 % à 66,6 % entre les troisièmes trimestres de 2007 et de 2008. Au Québec, ce taux s'établit à 66,4 %, en baisse de 0,3 point de pourcentage par rapport au troisième trimestre de l'année précédente.

Bien que l'on observe un repli de l'emploi au niveau régional, le nombre de chômeurs a diminué de 1 100 et il se fixe à 14 500. Cette baisse est uniquement attribuable au retrait de 5 400 personnes de la population active. Ainsi, on observe une légère diminution de 0,3 point de pourcentage du taux de chômage de la Capitale-Nationale; celui-ci atteint 3,8 %. Dans la province, le taux de chômage a augmenté de 0,4 point de pourcentage, à 7 %.

En septembre 2008, le rapport emploi-population s'est replié de 1,2 point de pourcentage par rapport à septembre 2007. Il se fixe à 64 % pour la Capitale-Nationale et demeure malgré tout nettement plus élevé que dans l'ensemble du Québec. Au Québec, le repli du taux d'emploi est de 0,5 point, atteignant 61,8 %.

Qu'en est-il des autres régions ?

Le tableau 2 présente les taux d'activité, d'emploi et de chômage du troisième trimestre de 2008, et ce, pour les régions économiques et métropolitaines du Québec.

Rappelons que l'emploi a peu varié dans l'ensemble du Québec au cours de cette période, n'augmentant que de 3 700 ou 0,1 %. Les taux d'activité, de chômage et d'emploi de l'ensemble de la province s'élèvent respectivement à 66,4 %, 7,0 % et 61,8 %.

Sept des seize régions économiques affichent un taux d'activité supérieur à celui de l'ensemble du Québec (66,4 %). Il s'agit des régions de l'Outaouais (72,6 %), de Laval (70,8 %), de la Montérégie (68,8 %), du Centre-du-Québec (67,9 %), de Montréal (66,6 %), de la Chaudière-Appalaches (66,6 %) et de la Capitale-Nationale (66,6 %).

En ce qui concerne le taux de chômage du Québec, sept régions administratives affichent au troisième trimestre 2008 un taux de chômage en deçà de la moyenne provinciale. Les régions de la Chaudière-Appalaches (4,0 %) et de la Capitale-Nationale (3,8 %) se distinguent des autres régions avec un taux de chômage parmi les plus faibles.

Par ailleurs, la lecture du tableau 2 nous indique que six des seize régions présentent un taux d'emploi supérieur à celui du Québec. La région de Capitale-Nationale arrive, pour sa part, au troisième rang avec un taux d'emploi de 64,0 %.

Au regard des six régions métropolitaines de recensement, celle de Québec (RMRO) occupe le second rang pour le taux d'activité et le taux d'emploi, mais termine au premier rang pour le taux de chômage.

Pertes d'emplois chez les hommes et *statu quo* chez les femmes

L'évolution du marché du travail nous indique que les hommes ont subi une perte de 4 300 emplois entre les troisièmes trimestres de 2007 et de 2008, portant leur niveau d'emploi à 183 000. La réduction de 3 400 hommes au sein de la population active a toutefois atténué l'impact des pertes d'emplois sur leur taux de chômage, lequel atteint 4,4 %. Malgré cette hausse de 0,6 point de pourcentage, il demeure nettement inférieur à celui observé pour le même groupe au Québec (7,3 %).

Les taux d'emploi et d'activité ont, pour leur part, enregistré des baisses respectives de 1,8 et 1,4 point de pourcentage au cours de cette même période, s'établissant à 67,2 % et 70,3 %.

Chez les femmes, le niveau d'emploi n'a augmenté que de 100 au cours de la même période. Cette quasi-stabilité, combinée avec une réduction de 2 100 personnes au sein de la population active, a provoqué une baisse du nombre de chômeuses de 2 200 personnes. Avec un repli du taux de chômage de 1,1 point de pourcentage, le taux de chômage atteint 3,3 % chez les femmes de la région.

Enfin, les taux d'activité et d'emploi féminins se fixent respectivement à 63,2 % et 61,1 % pour la région de la Capitale-Nationale, comparativement à 61,6 % et 57,5 % chez les femmes de l'ensemble du Québec.

Le marché du travail selon l'âge

Les statistiques de l'Enquête sur la population active nous montrent une perte nette de 4 100 emplois pour les personnes de 15 à 29 ans au troisième trimestre de 2008 par rapport au même trimestre de l'an dernier; les emplois perdus étant uniquement à temps plein (-4 900) puisque 800 emplois à temps partiel ont été créés.

Par ailleurs, le retrait de quelque 5 100 personnes de moins de 30 ans au sein de la population active a atténué l'impact des pertes d'emplois sur le taux de chômage, lequel atteint 6,9 % dans la région, comparativement à 9,4 % dans l'ensemble du Québec.

Le niveau d'emploi des travailleurs de 30 ans et plus affiche un léger repli de 200, les emplois perdus étant à temps partiel. Ajoutons que seulement 300 personnes se sont retirées de la population active et que le taux de chômage est demeuré stable à 2,8 %.

La contraction de plus de 10 000 personnes de 15 à 29 ans a fait en sorte que les taux d'activité et d'emploi chez les jeunes travailleurs se sont appréciés respectivement de 2,8 et de 3,2 points de pourcentage. Ces derniers s'établissent respectivement à 84,8 % et 79,0 % au troisième trimestre de 2008.

À l'inverse des plus jeunes, les travailleurs de 30 ans et plus ont connu un accroissement, soit de 14 400 personnes. Par conséquent, les taux d'activité et d'emploi ont diminué de 2,1 et 2 points de pourcentage et s'élevaient à 61,9 % et 62,2 %.

Pertes d'emplois dans le secteur des services atténué par les gains du secteur de la production de biens

Les données du tableau 4 présentent un bilan des variations observées au chapitre de l'emploi entre les troisièmes trimestres de 2007 et de 2008, selon les secteurs d'activité.

Le secteur des services affiche, à lui seul, des pertes nettes de 8 500 emplois ou 2,7 %. Mentionnons que ces pertes se concentrent dans six de ses onze composantes. Il s'agit du commerce (-6 400 emplois), des services aux entreprises (-5 700), des autres services (-4 900), des services d'enseignement (-4 800), des soins de santé et de l'assistance sociale (-3 200), des administrations publiques (-1 900).

En contrepartie, trois segments présentent des gains d'emplois intéressants. Ce sont les services professionnels, scientifiques et techniques (+8 000), l'hébergement et la restauration (+6 800) ainsi que le transport et l'entreposage (+2 500).

Le segment de la finance, des assurances, de l'immobilier et de la location ainsi que celui de l'hébergement et de la restauration obtiennent, chacun, des gains de 600 emplois.

Le secteur de la production de biens cumule, pour sa part, des gains nets de 4 100 emplois ou 7,8 %. Ces gains se concentrent en grande majorité dans le secteur de la construction (+4 000).

Dans la région métropolitaine de recensement de Québec (RMRQ), le niveau de l'emploi a varié de 399 100 à 397 500, soit une baisse de 0,4 % ou 1 600 emplois par rapport au même trimestre de l'an dernier. Le secteur de la production de biens affiche un gain de 3 800 emplois, alors que celui des services enregistre un repli de 5 400.

Au Québec, plus de 65 000 emplois ont été perdus dans le secteur des services, alors que les gains d'emplois s'accumulaient dans le secteur de la production de biens et plus particulièrement dans le secteur de la construction (+19 700 emplois).

Emplois selon le grand groupe professionnel

Trois genres de compétences ont connu une diminution marquée de leur niveau d'emploi par rapport au

troisième trimestre de 2008. Il s'agit des sciences naturelles et appliquées (-10 400), de la vente et des services (-9 400) ainsi que des arts, de la culture, des sports et des loisirs (-3 200).

Les affaires, la finance et l'administration (+5 400), la transformation, la fabrication et les services d'utilité publique (+1 300) ainsi que les métiers, le transport et la machinerie (+1 200) présentent plutôt des gains d'emplois.

On constate également à la lecture du tableau 5 que le repli de l'emploi de la région de la Capitale-Nationale se concentre dans une large mesure dans les niveaux de compétence professionnel (-8 800) et intermédiaire (-11 900).

À l'opposé, on observe des gains dans le domaine de la gestion (+10 100) et dans les niveaux de compétence élémentaire (+4 900) et technique (+1 200).

Diminution du nombre de prestataires de l'assurance-emploi actifs et aptes au travail

En septembre 2008, la région de la Capitale-Nationale comptait 14 797 prestataires de l'assurance-emploi actifs et aptes au travail soit 2 156 de moins qu'à pareille date, l'an dernier. On observait également une diminution du nombre de prestataires de l'assurance-emploi dans l'ensemble du Québec avec une variation de -7,9 % ou 18 151 personnes au cours de la même période.

Le taux de prestation calculé pour chacune des régions économiques du Québec varie de 17,8 % pour la région de la Gaspésie-Îles-de-la-Madeleine à 2,6 % pour celles de Laval, de Montréal et de l'Outaouais. Ce même taux se fixe à 3,2 % pour la région de la Capitale-Nationale, alors que la moyenne québécoise est de 4,1 %.

Le tableau 7B montre l'évolution du nombre de prestataires de l'assurance-emploi selon les centres locaux d'emploi de la région. Ainsi, les huit CLE du territoire ont connu une baisse de leur nombre de prestataires entre septembre 2007 et septembre 2008, cette baisse variant de 3,4 % à 20,0 %.

Par ailleurs, l'analyse du taux de prestation par CLE nous indique que les quatre CLE situés en milieu urbain obtiennent un taux inférieur à la moyenne régionale de 3,2 %.

De moins en moins de prestataires de l'aide financière de dernier recours dans la Capitale-Nationale et au Québec

Entre juillet 2007 et juillet 2008, le nombre d'adultes sans

contraintes à l'emploi a diminué de 3,6 % ou 5 082 dans l'ensemble du Québec. Dans la région de la Capitale-Nationale, la chute a été plus marquée (-11,4 % ou -1 011 personnes). Ainsi, en juillet 2008, le Québec et la région de la Capitale-Nationale comptaient respectivement 136 499 et 7 833 prestataires.

Le taux de prestation moyen est de 2,6 % pour l'ensemble du Québec. Il varie toutefois de 1,2 % pour la région de la Chaudière-Appalaches à 4,4 % pour la région de Montréal. Dans notre région, ce même taux est de 1,7 %.

À l'échelle locale, sept CLE de la région de la Capitale-Nationale (tableau 8B) ont enregistré une diminution de leur nombre de prestataires de l'aide financière de dernier recours entre les mois de juillet 2007 et 2008. Les CLE de Sainte-Foy (-349 personnes ou -17,9 %), des Quartiers-Historiques (-321 ou -13,1 %) et de Charlesbourg (-255 ou -11,7 %) sont ceux qui ont connu les réductions les plus marquées.

Principaux projets d'investissement

Au troisième trimestre de 2008, on recense plusieurs projets d'investissement en cours ou qui débiteront bientôt.

Les plus importants en dollars investis se concentrent dans l'immobilier (Domaine Les Méandres, Domaine du Massif, etc.), dans les services publics (amélioration d'infrastructures municipales, réfection de l'incinérateur municipal de la Ville de Québec) ainsi que dans la construction (réfection de routes ou de boulevards).

Dans le secteur du commerce de détail, mentionnons la construction d'un deuxième Métro Plus à Saint-Augustin au coût de 10 millions de dollars et l'arrivée d'un Sail, commerce spécialisé dans les articles de sports, dont l'installation a nécessité un investissement de 8 millions.

L'Université Laval projette investir, d'ici à 2010, 50 millions dans la construction d'un centre de recherche et d'enseignement et ainsi habiter la future NeuroCité.

Dans le secteur de la santé et de l'assistance sociale, la rénovation de l'Hôtel-Dieu de Québec a été confirmée. Ce projet, réalisé en partenariat public-privé, devrait débiter en 2010. Les coûts prévus sont de 635 millions de dollars.

Mises à pied annoncées

Au cours du troisième trimestre de 2008, un peu moins de 30 entreprises de la région ont réduit ou cessé leurs activités ou, encore, ont enregistré leur fermeture auprès

du Registraire des entreprises. Précisons que la majorité des fermetures définitives d'entreprises et des pertes d'emplois se concentrent dans le secteur des services.

Le tableau 10 dresse un bilan des mises à pied qui ont été recensées. Si l'on ne s'attarde qu'à celles ayant affecté 10 travailleurs et plus, il s'agit des entreprises suivantes : Poly Construction (11 à 25 travailleurs), Gestion Pierre Deux dans la fabrication de produits en cuir (26 à 29 travailleurs), Imprimerie Laurentide de Québec (11 à 25 travailleurs), L'épicerie de la Côte (11 à 25 travailleurs), Piscines & Spas Montjoie 2000 (11 à 25 travailleurs), Télévision Quatre-Saisons (50 travailleurs), Promutuel Capital Cabinet de services financiers (26 à 49 travailleurs), le restaurant Kongnan (26 à 49 travailleurs), le restaurant Linnan (11 à 25 travailleurs).

Nouvelles diverses

Les médecins diplômés à l'étranger (MDE) qui ont réussi les examens du Collège des médecins afin d'obtenir un permis d'exercice restrictif pourront, après cinq années de pratique sans faute, obtenir leur permis régulier.

Le congrès annuel de la Fédération des ingénieurs-conseils s'est tenu à Québec en juillet dernier. Plus de 500 ingénieurs de 65 pays y ont participé.

Le vignoble Moulin du Petit Pré de Château-Richer a obtenu une médaille d'argent lors de la Coupe des Nations 2008 ; le vin primé est « Les Grèves ».

C'est fait. L'île d'Orléans a maintenant sa marque de certification. Tous les produits du territoire auront un logo garantissant leur origine.

Afin d'améliorer la mobilité de la main-d'œuvre au pays, les chefs des provinces et des territoires du Canada ont conclu une entente de principe en juillet dernier sur la reconnaissance des diplômes obtenus dans une autre province. Les détails de l'accord seront discutés au cours de l'automne entre les différents ministres responsables du marché du travail. Cette entente devrait normalement entrer en vigueur le 1^{er} avril 2009.

Les syndicats de la Fédération des employés des services publics de la CSN représentant les employés des trois casinos du Québec, dont celui de La Malbaie, ont conclu une entente pour un nouveau contrat de travail. L'entente a été acceptée par 94 % des syndiqués CSN du Casino de Charlevoix.

En cette année de 400^e anniversaire de la ville de Québec, bon nombre d'hôtels de la région de la Capitale-Nationale affiliés à la CSN renouvaient leur contrat de travail. La

plupart ont conclu et accepté leur entente de principe en août dernier. Il s'agit de l'Hôtel Pur Québec, du Manoir du Lac Delage, du Hilton Québec, des Gouverneurs Sainte-Foy, de l'Hôtel Classique, du Loews Québec et de l'Auberge Val-des-Neiges.

En juillet dernier, le Centre des congrès a été l'hôte de la Conférence mondiale de pharmacologie clinique et thérapeutique 2008. Au cours de ces cinq jours, 1 700 participants de 82 pays ont pu assister à près de 1 200 présentations et ainsi échanger sur la recherche de nouveaux médicaments.

L'organisme Option-travail/Carrefour jeunesse-emploi Sainte-Foy a présenté son bilan pour l'année 2007-2008. Au terme de cette année, il a répondu à 3 683 demandes et établi de nouveaux partenariats avec le milieu.

Quelque 2 000 membres des Chevaliers de Colomb venus de plusieurs coins du monde ont tenu leur rassemblement annuel au Centre des congrès de Québec en août dernier.

La région de la Capitale-Nationale pourra compter sur 849 nouvelles places en garderie d'ici à 2010. De ce nombre, 614 seront créés dès 2008. À l'échelle du Québec, c'est 18 000 nouvelles places en services de garde qui ont été annoncées.

Le 14 août dernier, Pôle Québec Chaudière-Appalaches, la Ville de Québec, l'Université Laval et Emploi-Québec ont lancé l'École nationale de divertissement interactif. Au terme d'une durée de trois mois, les stagiaires recevront une certification industrielle.

Le conflit entre Le Journal de Québec et ses employés est maintenant chose du passé. La direction de l'entreprise et les représentants des 252 employés ont signé un nouveau contrat de travail d'une durée de cinq ans.

L'agence de développement économique Pôle Québec Chaudière-Appalaches a un nouveau président-directeur général. Il s'agit Carl Viel, qui était auparavant directeur général de Montréal invivo.

Le Centre local de développement (CLD) de Québec a également un nouveau président. Ainsi, Pierre D. Légaré succède à André Filteau.

Le Cégep Limoilou offre depuis septembre dernier une nouvelle formation en gestion des matières résiduelles. D'une durée de trois heures par semaine, cette formation s'adresse aux employés d'industries.

Le centre Vallée Jeunesse Québec, situé à Saint-Gabriel-de-Valcartier, offre un programme destiné à contrer le décrochage scolaire. Les élèves de la Commission scolaire de la Capitale qui présentent de forts risques de décrochage peuvent bénéficier de ce service.

Les Amis de la vallée du Saint-Laurent ont organisé l'évènement la Semaine de la navigation et de la relève maritime. Les visiteurs ont pu participer à différentes activités de découverte et d'information en plus de prendre connaissance des possibilités de carrières dans ce secteur.

En mars dernier, des représentants de l'agence de développement économique Pôle Québec Chaudière-Appalaches, de la Ville de Québec et d'Emploi-Québec de la région de la Capitale-Nationale se sont rendus en France pour une mission de recrutement de main-d'œuvre. Les résultats sont plus que concluants, puisque quelque 60 travailleurs français sont en poste dans une des entreprises de la région.

Le Centre des congrès de Québec a été l'hôte du Salon Emploi Formation. Une quarantaine d'employeurs étaient présents afin de combler leurs besoins en main-d'œuvre.

Le Pacte pour l'emploi a été lancé dans la région de la Capitale-Nationale en septembre dernier. Le gouvernement investira 42,2 millions de dollars et le secteur privé, 30 millions. Le comité régional a ciblé quatre priorités : un meilleur recrutement de la main-d'œuvre, le développement de compétences en anglais, une meilleure adéquation entre la formation et l'emploi et, enfin, l'intégration des personnes éloignées du marché du travail.

Une entente spécifique sur la lutte contre la pauvreté a été dévoilée au Centre Durocher. Les signataires sont le ministère de l'Emploi et de la Solidarité sociale (215 750 \$), l'Agence de la santé et des services sociaux (120 405 \$), la Conférence régionale de Québec (120 000\$), Centraide (120 000 \$) et le Forum jeunesse (120 000 \$). D'une durée de trois ans, cette entente permettra à cinq territoires de la région de bénéficier d'une aide dans le cadre de l'approche territoriale intégrée.

Afin que les immigrants puissent intégrer le marché du travail plus rapidement, le Québec financera la reconnaissance de leur compétence. Ainsi, deux millions de dollars seront accordés à onze programmes d'information ou de formation. Les dix ordres professionnels touchés sont les acupuncteurs, les agronomes, les chimistes, les conseillers en ressources humaines, les hygiénistes dentaires, les inhalothérapeutes, les pharmaciens, les psychologues, et les sages-femmes, de même que la CSN-construction.

Quelque mille participants se sont donnés rendez-vous à l'évènement « Attrape les TICs » dans le quartier Saint-Roch afin de visiter les entreprises du secteur des technologies de l'information et des communications. Des jeunes du secondaire, du collégial et de l'université ont pu établir un premier contact avec leur futur milieu de travail.

La MRC de Portneuf a tenu un premier sommet sur la forêt. Ce territoire connaît des difficultés liées à l'approvisionnement en bois, à la transformation de la matière première et à la compétitivité de ses entreprises. Néanmoins, 110 acteurs de l'industrie ont échangé sur la protection de l'environnement, la création et le maintien des emplois ainsi que sur le développement économique.

Le vingtième Carrefour de l'emploi s'est tenu à l'Université Laval. Pas moins de 135 employeurs du Québec et des provinces voisines étaient présents afin de séduire les futurs diplômés de cet établissement.

Afin de répondre aux besoins en main-d'œuvre liés au lancement de la CSeries de Bombardier, l'École Polytechnique de Montréal pourrait offrir, à compter de septembre 2009, le premier baccalauréat en génie aérospatial au Québec. Le programme est à l'étude à la Conférence des recteurs des universités du Québec.

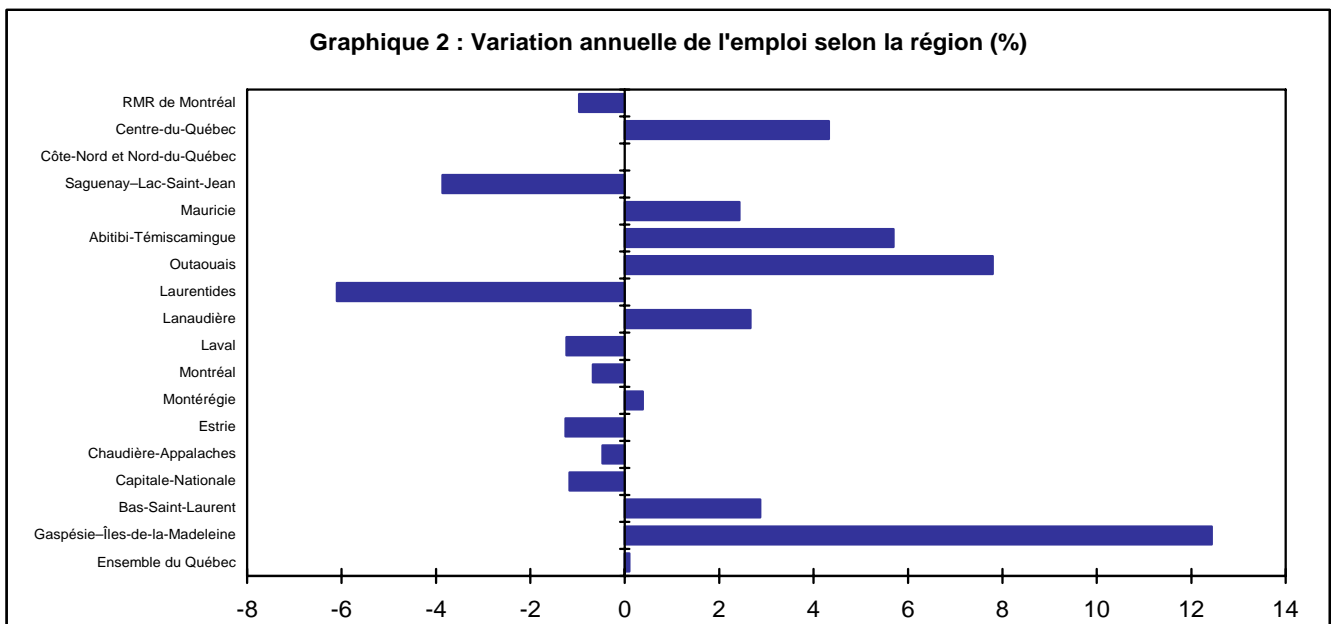
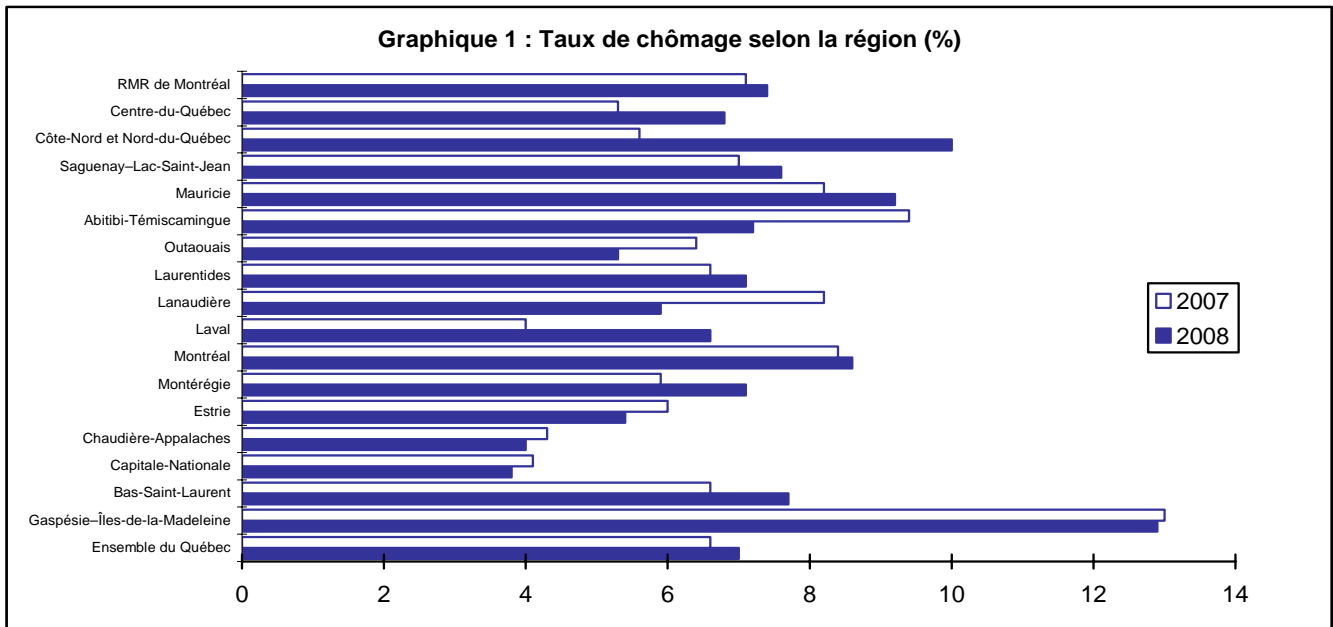
La thanatologie n'est plus l'exclusivité du Collège de Rosemont dans la région de Montréal. Le Campus Notre-Dame-de-Foy accueille depuis septembre dernier une première cohorte de 15 étudiants inscrits dans une formation du volet conseiller funéraire aux familles.

Les étudiants se font rares dans le programme de sciage et de classeurs de bois ainsi que dans celui d'affûtage à l'École de foresterie de Duchesnay. Le premier programme compte quatre élèves seulement et le deuxième, aucun. Mentionnons, toutefois, que les programmes d'aménagement de la forêt et de la protection du territoire affichent complet.

Section 2

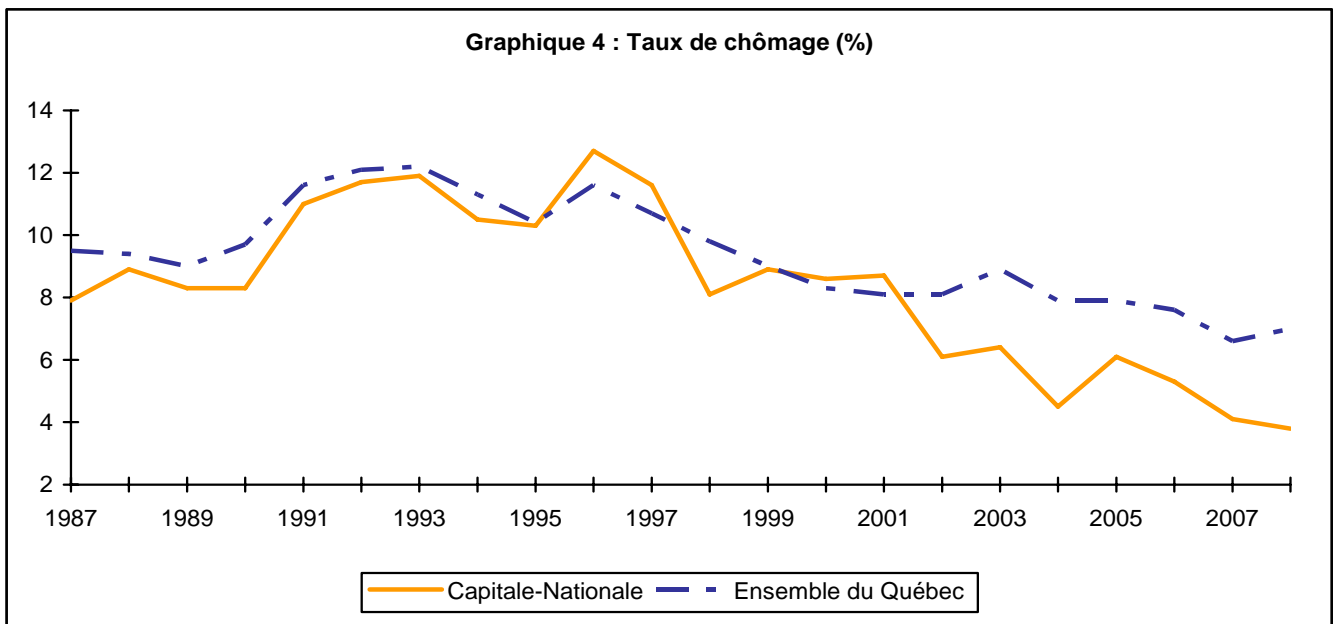
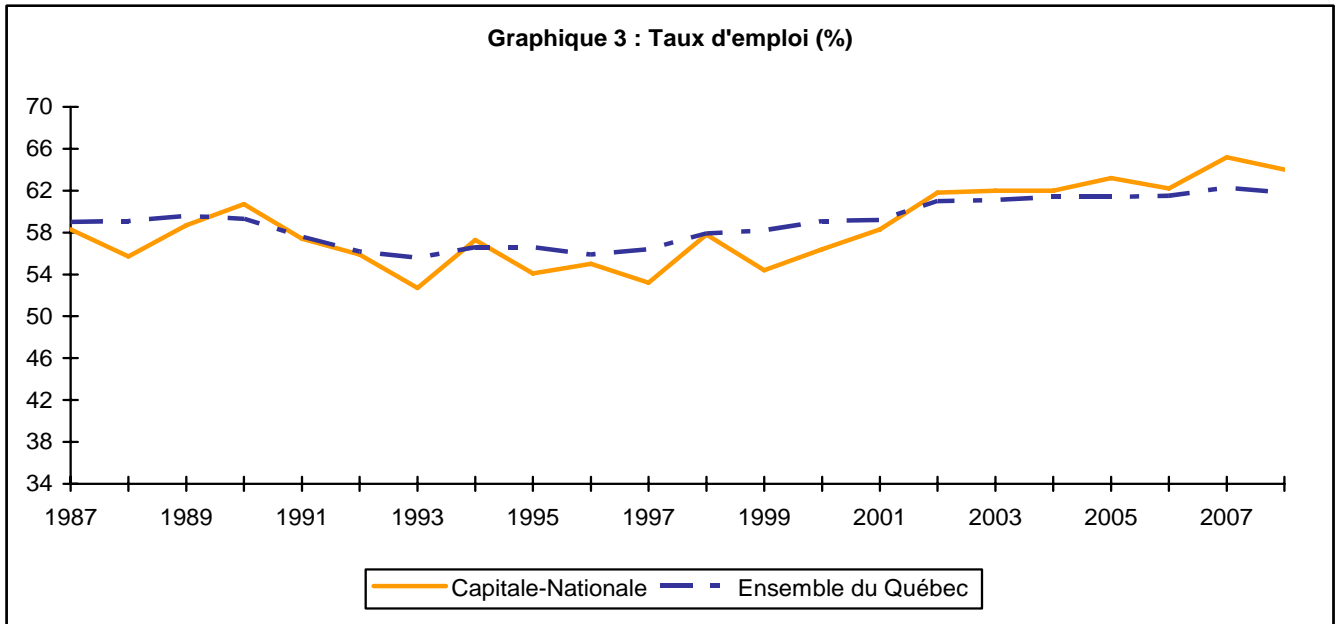
Graphiques et tableaux

Graphiques 1 et 2
TAUX DE CHÔMAGE ET VARIATION ANNUELLE DE L'EMPLOI SELON LA RÉGION
3^e trimestre 2008



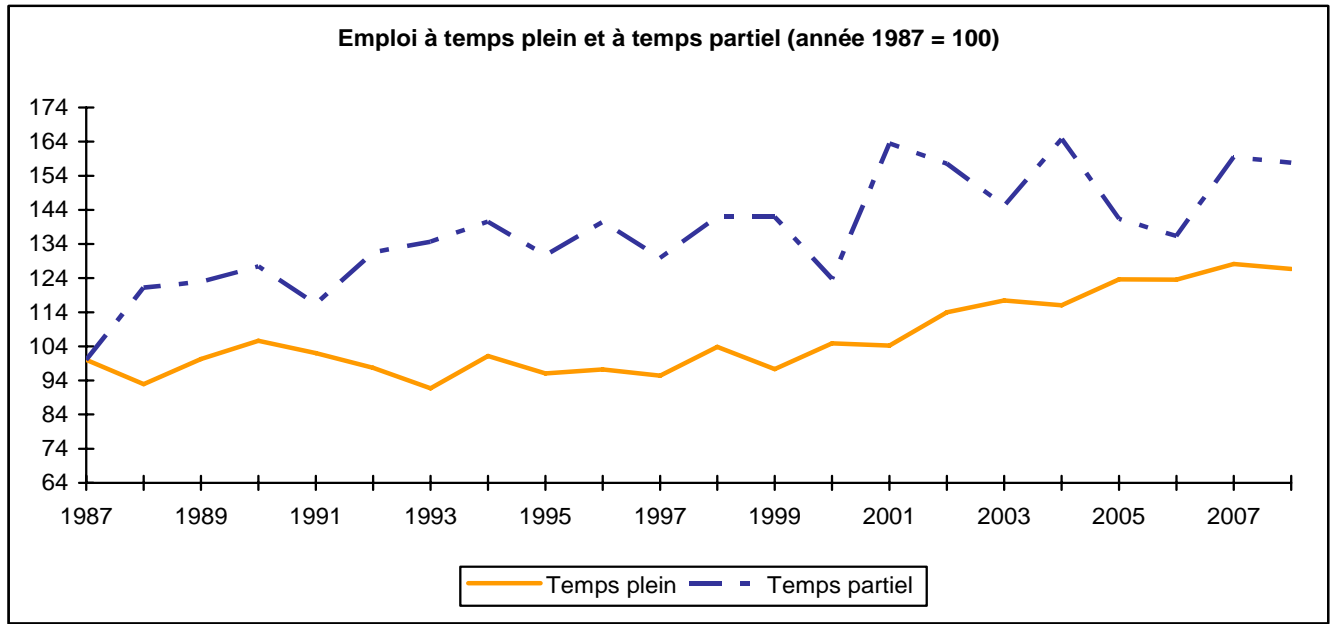
Source : Statistique Canada, *Enquête sur la population active*.

Graphiques 3 et 4
TAUX D'EMPLOI (%) ET TAUX DE CHÔMAGE (%)
 Capitale-Nationale et ensemble du Québec
 3^e trimestre 2008



Source : Statistique Canada, *Enquête sur la population active*.

Graphique 5
EMPLOI À TEMPS PLEIN ET À TEMPS PARTIEL
 Capitale-Nationale
 3^e trimestre 2008



Source : Statistique Canada, *Enquête sur la population active*.

Tableau 1
PRINCIPAUX INDICATEURS DU MARCHÉ DU TRAVAIL
Capitale-Nationale et ensemble du Québec
Données non désaisonnalisées

| Indicateurs du marché du travail | Capitale-Nationale | | | Ensemble du Québec | | |
|------------------------------------|-------------------------------|-------|-------------|-------------------------------|---------|-------------|
| | 3 ^e trimestre 2008 | 2007 | Variation % | 3 ^e trimestre 2008 | 2007 | Variation % |
| Population de 15 ans et plus (000) | 568,6 | 564,5 | 0,7 | 6 379,7 | 6 321,7 | 0,9 |
| Population active (000) | 378,6 | 384,0 | -1,4 | 4 237,9 | 4 216,9 | 0,5 |
| Emploi (000) | 364,0 | 368,3 | -1,2 | 3 942,1 | 3 938,4 | 0,1 |
| - Temps plein (000) | 307,6 | 311,2 | -1,2 | 3 296,2 | 3 291,6 | 0,1 |
| - Temps partiel (000) | 56,5 | 57,1 | -1,1 | 645,9 | 646,8 | -0,1 |
| Chômeurs et chômeuses (000) | 14,5 | 15,6 | -7,1 | 295,8 | 278,5 | 6,2 |
| Taux de chômage (%) | 3,8 | 4,1 | | 7,0 | 6,6 | |
| Taux d'activité (%) | 66,6 | 68,0 | | 66,4 | 66,7 | |
| Taux d'emploi (%) | 64,0 | 65,2 | | 61,8 | 62,3 | |
| Durée du chômage (semaines) | 11,3 | 14,7 | -23,1 | 17,4 | 19,7 | -11,7 |

- : Donnée non disponible.

Note : La somme des composantes n'est pas toujours égale au total en raison des données qui ont été arrondies.

Source : Statistique Canada, *Enquête sur la population active*.

Tableau 2
COMPARAISONS INTERRÉGIONALES
QUELQUES INDICATEURS DU MARCHÉ DU TRAVAIL
3^e trimestre 2008
Données non désaisonnalisées

| Régions économiques, régions métropolitaines et ensemble du Québec | Taux d'activité (%) | Taux de chômage (%) | Taux d'emploi (%) |
|--------------------------------------------------------------------------|---------------------------|---------------------------|-------------------------|
| RÉGIONS ÉCONOMIQUES | | | |
| Gaspésie-Îles-de-la-Madeleine | 61,6 | 12,9 | 53,7 |
| Bas-Saint-Laurent | 62,6 | 7,7 | 57,8 |
| Capitale-Nationale | 66,6 | 3,8 | 64,0 |
| Chaudière-Appalaches | 66,6 | 4,0 | 63,9 |
| Estrie | 62,8 | 5,4 | 59,4 |
| Montérégie | 68,8 | 7,1 | 63,9 |
| Montréal | 66,6 | 8,6 | 60,8 |
| Laval | 70,8 | 6,6 | 66,1 |
| Lanaudière | 64,0 | 5,9 | 60,2 |
| Laurentides | 65,2 | 7,1 | 60,6 |
| Outaouais | 72,6 | 5,3 | 68,8 |
| Abitibi-Témiscamingue | 65,7 | 7,2 | 60,9 |
| Mauricie | 59,6 | 9,2 | 54,1 |
| Saguenay-Lac-Saint-Jean | 60,3 | 7,6 | 55,7 |
| Côte-Nord et Nord-du-Québec | 63,1 | 10,0 | 56,9 |
| Centre-du-Québec | 67,9 | 6,8 | 63,3 |
| RÉGIONS MÉTROPOLITAINES | | | |
| Saguenay | 61,4 | 7,0 | 57,1 |
| Québec | 67,6 | 3,9 | 65,0 |
| Trois-Rivières | 61,5 | 7,5 | 56,9 |
| Sherbrooke | 64,7 | 6,1 | 60,8 |
| Montréal | 67,5 | 7,4 | 62,6 |
| Ottawa-Gatineau | 74,4 | 5,4 | 70,4 |
| ENSEMBLE DU QUÉBEC | 66,4 | 7,0 | 61,8 |

Source : Statistique Canada, *Enquête sur la population active*.

Tableau 3
PRINCIPAUX INDICATEURS DU MARCHÉ DU TRAVAIL SELON LE SEXE ET L'ÂGE
Capitale-Nationale et ensemble du Québec

| Sexes et groupes d'âge | Capitale-Nationale | | | Ensemble du Québec | | |
|------------------------------------|--------------------------|-------|----------------|--------------------------|---------|----------------|
| | 3 ^e trimestre | | Variation % | 3 ^e trimestre | | Variation % |
| | 2008 | 2007 | | 2008 | 2007 | |
| HOMMES | | | | | | |
| Population de 15 ans et plus (000) | 272,2 | 271,5 | 0,3 | 3 137,4 | 3 108,7 | 0,9 |
| Population active (000) | 191,3 | 194,7 | -1,7 | 2 241,9 | 2 226,2 | 0,7 |
| Emploi (000) | 183,0 | 187,3 | -2,3 | 2 078,9 | 2 079,4 | -0,0 |
| - Temps plein (000) | 164,9 | 168,5 | -2,1 | 1 860,8 | 1 874,0 | -0,7 |
| - Temps partiel (000) | 18,0 | 18,8 | -4,3 | 218,1 | 205,4 | 6,2 |
| Chômeurs (000) | 8,4 | 7,4 | 13,5 | 163,0 | 146,8 | 11,0 |
| Taux de chômage (%) | 4,4 | 3,8 | | 7,3 | 6,6 | |
| Taux d'activité (%) | 70,3 | 71,7 | | 71,5 | 71,6 | |
| Taux d'emploi (%) | 67,2 | 69,0 | | 66,3 | 66,9 | |
| FEMMES | | | | | | |
| Population de 15 ans et plus (000) | 296,4 | 293,0 | 1,2 | 3 242,3 | 3 213,0 | 0,9 |
| Population active (000) | 187,2 | 189,3 | -1,1 | 1 996,1 | 1 990,7 | 0,3 |
| Emploi (000) | 181,1 | 181,0 | 0,1 | 1 863,3 | 1 858,9 | 0,2 |
| - Temps plein (000) | 142,7 | 142,8 | -0,1 | 1 435,5 | 1 417,6 | 1,3 |
| - Temps partiel (000) | 38,4 | 38,3 | 0,3 | 427,8 | 441,4 | -3,1 |
| Chômeuses (000) | 6,1 | 8,3 | -26,5 | 132,8 | 131,8 | 0,8 |
| Taux de chômage (%) | 3,3 | 4,4 | | 6,7 | 6,6 | |
| Taux d'activité (%) | 63,2 | 64,6 | | 61,6 | 62,0 | |
| Taux d'emploi (%) | 61,1 | 61,8 | | 57,5 | 57,9 | |
| 15-29 ANS | | | | | | |
| Population de 15 à 29 ans (000) | 116,9 | 127,1 | -8,0 | 1 487,5 | 1 486,0 | 0,1 |
| Population active (000) | 99,1 | 104,2 | -4,9 | 1 168,0 | 1 155,5 | 1,1 |
| Emploi (000) | 92,3 | 96,4 | -4,3 | 1 058,1 | 1 038,8 | 1,9 |
| - Temps plein (000) | 67,2 | 72,1 | -6,8 | 768,0 | 759,5 | 1,1 |
| - Temps partiel (000) | 25,1 | 24,3 | 3,3 | 290,0 | 279,3 | 3,8 |
| Chômeurs et chômeuses (000) | 6,8 | 7,8 | -12,8 | 109,9 | 116,7 | -5,8 |
| Taux de chômage (%) | 6,9 | 7,5 | | 9,4 | 10,1 | |
| Taux d'activité (%) | 84,8 | 82,0 | | 78,5 | 77,8 | |
| Taux d'emploi (%) | 79,0 | 75,8 | | 71,1 | 69,9 | |
| 30 ANS ET PLUS | | | | | | |
| Population de 30 ans et plus (000) | 451,7 | 437,3 | 3,3 | 4 892,3 | 4 835,7 | 1,2 |
| Population active (000) | 279,5 | 279,8 | -0,1 | 3 069,9 | 3 061,4 | 0,3 |
| Emploi (000) | 271,7 | 271,9 | -0,1 | 2 884,1 | 2 899,6 | -0,5 |
| - Temps plein (000) | 240,4 | 239,2 | 0,5 | 2 528,2 | 2 532,1 | -0,2 |
| - Temps partiel (000) | 31,3 | 32,8 | -4,6 | 355,9 | 367,5 | -3,2 |
| Chômeurs et chômeuses (000) | 7,8 | 7,9 | -1,3 | 185,9 | 161,8 | 14,9 |
| Taux de chômage (%) | 2,8 | 2,8 | | 6,1 | 5,3 | |
| Taux d'activité (%) | 61,9 | 64,0 | | 62,7 | 63,3 | |
| Taux d'emploi (%) | 60,2 | 62,2 | | 59,0 | 60,0 | |

- : Donnée non disponible.

Note : La somme des composantes n'est pas toujours égale au total en raison des données qui ont été arrondies.

Source : Statistique Canada, *Enquête sur la population active*.

Tableau 4
EMPLOI PAR SECTEUR D'ACTIVITÉ
Capitale-Nationale, RMR Québec et ensemble du Québec

| Secteurs d'activité ¹ | Capitale-Nationale | | | RMR Québec | | | Ensemble du Québec | | |
|-----------------------------------------------------------------------------------------|--------------------------|---------------|-------------|--------------------------|---------------|-------------|--------------------------|----------------|-------------|
| | 3 ^e trimestre | Variation | | 3 ^e trimestre | Variation | | 3 ^e trimestre | Variation | |
| | 2008 (000) | 2007 (000) | % | 2008 (000) | 2007 (000) | % | 2008 (000) | 2007 (000) | % |
| Secteur de la production de biens | 56,8 | 52,7 | 7,8 | 64,4 | 60,6 | 6,3 | 931,5 | 921,2 | 1,1 |
| Agriculture | 2,5 | 1,7 | 47,1 | 2,1 | 2,9 | -27,6 | 64,8 | 73,7 | -12,1 |
| Autres branches du secteur primaire | - | 2,4 | - | - | 2,6 | - | 36,8 | 40,4 | -8,9 |
| Services publics | 1,6 | - | - | 2,5 | 2,3 | 8,7 | 31,6 | 36,2 | -12,7 |
| Construction | 17,6 | 13,6 | 29,4 | 21,0 | 14,2 | 47,9 | 236,1 | 216,4 | 9,1 |
| Fabrication | 34,4 | 33,6 | 2,4 | 38,1 | 38,6 | -1,3 | 562,2 | 554,4 | 1,4 |
| Secteur des services | 307,2 | 315,7 | -2,7 | 333,1 | 338,5 | -1,6 | 3 010,7 | 3 017,2 | -0,2 |
| Commerce | 53,4 | 59,8 | -10,7 | 58,1 | 65,3 | -11,0 | 622,7 | 654,1 | -4,8 |
| Transports, entreposage | 16,6 | 14,1 | 17,7 | 17,4 | 15,3 | 13,7 | 187,6 | 183,5 | 2,2 |
| Finance, assurances, immobilier et location | 28,8 | 28,2 | 2,1 | 34,5 | 32,9 | 4,9 | 231,1 | 227,3 | 1,7 |
| Services professionnels, scientifiques et techniques | 29,9 | 21,9 | 36,5 | 32,3 | 24,0 | 34,6 | 262,0 | 261,3 | 0,3 |
| Services aux entreprises, services relatifs aux bâtiments et autres services de soutien | 11,7 | 17,4 | -32,8 | 13,1 | 17,5 | -25,1 | 140,4 | 151,5 | -7,3 |
| Services d'enseignement | 19,6 | 24,4 | -19,7 | 18,6 | 25,0 | -25,6 | 226,1 | 225,2 | 0,4 |
| Soins de santé et assistance sociale | 46,8 | 50,0 | -6,4 | 54,5 | 53,4 | 2,1 | 477,9 | 460,0 | 3,9 |
| Information, culture et loisirs | 12,2 | 11,6 | 5,2 | 12,8 | 13,2 | -3,0 | 189,6 | 183,0 | 3,6 |
| Hébergement et services de restauration | 31,3 | 24,5 | 27,8 | 30,7 | 23,7 | 29,5 | 265,3 | 253,2 | 4,8 |
| Autres services | 12,6 | 17,5 | -28,0 | 13,3 | 17,6 | -24,4 | 173,3 | 185,9 | -6,8 |
| Administrations publiques | 44,4 | 46,3 | -4,1 | 47,8 | 50,7 | -5,7 | 234,7 | 232,2 | 1,1 |
| ENSEMBLE DES SECTEURS | 364,0 | 368,3 | -1,2 | 397,5 | 399,1 | -0,4 | 3 942,1 | 3 938,4 | 0,1 |

- : Donnée non disponible.

Note : La somme des composantes n'est pas toujours égale au total en raison des données qui ont été arrondies.

1 Selon le système de classification des industries de l'Amérique du Nord (SCIAN),

Source : Statistique Canada, *Enquête sur la population active*.

Tableau 5
EMPLOI PAR GRAND GROUPE PROFESSIONNEL
Capitale-Nationale, Capitale-Nationale et RMR Québec et ensemble du Québec

| Genre de compétence | Capitale-Nationale | | | RMR Québec | | | Ensemble du Québec | | |
|-------------------------------------------------------------------------|--------------------------|---------------|----------------|--------------------------|---------------|----------------|--------------------------|----------------|----------------|
| | 3 ^e trimestre | | Variation % | 3 ^e trimestre | | Variation % | 3 ^e trimestre | | Variation % |
| | 2008 (000) | 2007 (000) | | 2008 (000) | 2007 (000) | | 2008 (000) | 2007 (000) | |
| Gestion | 34,5 | 24,4 | 41,4 | 37,9 | 27,9 | 35,8 | 340,6 | 331,2 | 2,8 |
| Affaires, finance et administration | 77,0 | 71,6 | 7,5 | 85,4 | 76,8 | 11,2 | 719,8 | 722,9 | -0,4 |
| Sciences naturelles et appliquées et professions apparentées | 26,4 | 36,8 | -28,3 | 30,7 | 42,4 | -27,6 | 271,3 | 294,1 | -7,8 |
| Secteur de la santé | 28,4 | 28,5 | -0,4 | 33,1 | 31,3 | 5,8 | 248,7 | 251,8 | -1,2 |
| Sciences sociales, enseignement, administration publique et religion | 37,2 | 36,9 | 0,8 | 36,0 | 39,7 | -9,3 | 335,1 | 328,5 | 2,0 |
| Arts, culture, sports et loisirs | 12,3 | 15,5 | -20,6 | 13,3 | 16,7 | -20,4 | 149,1 | 148,9 | 0,1 |
| Vente et services | 84,7 | 94,1 | -10,0 | 92,7 | 97,3 | -4,7 | 928,8 | 937,6 | -0,9 |
| Métiers, transport et machinerie | 44,6 | 43,4 | 2,8 | 49,4 | 45,1 | 9,5 | 612,1 | 567,6 | 7,8 |
| Prof. propres au secteur primaire | 3,6 | 3,0 | 20,0 | 3,4 | 4,7 | -27,7 | 96,8 | 105,8 | -8,5 |
| Transformation, fabrication et services d'utilité publique | 15,4 | 14,1 | 9,2 | 15,6 | 17,2 | -9,3 | 239,8 | 249,9 | -4,0 |
| ENSEMBLE DES PROFESSIONS | 364,0 | 368,3 | -1,2 | 397,5 | 399,1 | -0,4 | 3 942,1 | 3 938,4 | 0,1 |
| Niveau de compétence¹ | | | | | | | | | |
| Gestion | 34,5 | 24,4 | 41,4 | 37,9 | 27,9 | 35,8 | 340,6 | 331,2 | 2,8 |
| Professionnel | 75,2 | 84,0 | -10,5 | 80,6 | 87,6 | -8,0 | 656,5 | 688,7 | -4,7 |
| Technique | 120,0 | 118,8 | 1,0 | 132,4 | 132,1 | 0,2 | 1 318,2 | 1 267,2 | 4,0 |
| Intermédiaire | 90,4 | 102,3 | -11,6 | 97,3 | 113,8 | -14,5 | 1 168,7 | 1 184,1 | -1,3 |
| Élémentaire | 43,9 | 39,0 | 12,6 | 49,3 | 37,6 | 31,1 | 458,0 | 467,4 | -2,0 |

- : Donnée non disponible.

Note : La somme des composantes n'est pas toujours égale au total en raison des données qui ont été arrondies.

1 Le niveau de compétence selon la Classification nationale des professions : gestion (expérience dans le domaine visé);
professionnel (généralement diplôme universitaire); technique (généralement diplôme collégial ou secondaire professionnel);
intermédiaire (généralement diplôme secondaire général); élémentaire (généralement études secondaires non terminées).

Source : Statistique Canada, *Enquête sur la population active*.

Tableau 6
EMPLOI PAR SECTEUR D'ACTIVITÉ POUR L'ENSEMBLE DU QUÉBEC

| Secteurs d'activité ¹ | Ensemble du Québec | | |
|-----------------------------------------------------------------------------------------|--------------------------|----------------|-------------|
| | 3 ^e trimestre | | Variation |
| | 2008 (000) | 2007 (000) | % |
| Secteur de la production de biens | 931,5 | 921,2 | 1,1 |
| Agriculture | 64,8 | 73,7 | -12,1 |
| Foresterie et exploitation forestière | 16,9 | 18,5 | -8,6 |
| Pêche, chasse et piégeage | 1,6 | 2,0 | -20,0 |
| Extraction minière | 18,3 | 19,9 | -8,0 |
| Services publics | 31,6 | 36,2 | -12,7 |
| Construction | 236,1 | 216,4 | 9,1 |
| Fabrication d'aliments, de boissons et de produits du tabac | 82,7 | 82,8 | -0,1 |
| Usines de textiles et de produits textiles | 9,0 | 15,8 | -43,0 |
| Fabrication de vêtements, de produits en cuir et analogues | 30,2 | 31,7 | -4,7 |
| Fabrication de produits en bois | 41,1 | 36,0 | 14,2 |
| Fabrication du papier | 32,2 | 32,3 | -0,3 |
| Impression et activités connexes de soutien | 27,4 | 30,0 | -8,7 |
| Fabrication de produits chimiques | 32,7 | 26,9 | 21,6 |
| Fabrication de produits en caoutchouc et en plastique | 28,4 | 31,9 | -11,0 |
| Fabrication de produits minéraux non métalliques | 20,9 | 12,5 | 67,2 |
| Première transformation des métaux | 28,5 | 31,5 | -9,5 |
| Fabrication de produits métalliques | 44,7 | 42,2 | 5,9 |
| Fabrication de machines | 23,9 | 23,7 | 0,8 |
| Fabrication de produits informatiques et électroniques | 21,0 | 25,1 | -16,3 |
| Fabrication de matériel, d'appareils et de composants électriques | 15,5 | 12,3 | 26,0 |
| Fabrication de matériel de transport | 62,5 | 48,2 | 29,7 |
| Fabrication de meubles et de produits connexes | 36,8 | 39,4 | -6,6 |
| Activités diverses de fabrication ² | 24,8 | 32,3 | -23,2 |
| Secteur des services | 3 010,7 | 3 017,2 | -0,2 |
| Commerce de gros | 158,5 | 166,7 | -4,9 |
| Commerce de détail | 464,2 | 487,4 | -4,8 |
| Transport et entreposage | 187,6 | 183,5 | 2,2 |
| Finance | 115,8 | 109,6 | 5,7 |
| Sociétés d'assurance, fonds et autres instruments financiers | 61,5 | 62,6 | -1,8 |
| Services immobiliers | 36,5 | 37,2 | -1,9 |
| Services de location et de location à bail | 17,3 | 18,0 | -3,9 |
| Services professionnels, scientifiques et techniques | 262,0 | 261,3 | 0,3 |
| Services aux entreprises, services relatifs aux bâtiments et autres services de soutien | 140,4 | 151,5 | -7,3 |
| Services d'enseignement | 226,1 | 225,2 | 0,4 |
| Soins de santé et assistance sociale | 477,9 | 460,0 | 3,9 |
| Information, culture et loisirs | 189,6 | 183,0 | 3,6 |
| Hébergement et restauration | 265,3 | 253,2 | 4,8 |
| Autres services | 173,2 | 185,9 | -6,8 |
| Administration fédérale (incluant la défense) | 88,8 | 79,7 | 11,4 |
| Administrations publiques provinciales et territoriales | 76,4 | 71,3 | 7,2 |
| Administrations publiques locales, municipales, régionales et autres | 69,5 | 81,1 | -14,3 |
| ENSEMBLE DES SECTEURS | 3 942,1 | 3 938,4 | 0,1 |

- : Donnée non disponible.

Note : La somme des composantes n'est pas toujours égale au total en raison des données qui ont été arrondies.

1 Selon le système de classification des industries de l'Amérique du Nord (SCIAN).

2 L'industrie de la fabrication de produits du pétrole et du charbon est incluse dans cette industrie.

Source : Statistique Canada, *Enquête sur la population active*.

Tableau 7A
PRESTATAIRES DE L'ASSURANCE-EMPLOI¹
SELON LES RÉGIONS ÉCONOMIQUES ET L'ENSEMBLE DU QUÉBEC

| Régions économiques et ensemble du Québec | Septembre 2008 | Septembre 2007 | Variation % | Taux de prestation ² Septembre 2008 |
|----------------------------------------------|-------------------|-------------------|----------------|---------------------------------------------------|
| RÉGIONS ÉCONOMIQUES | | | | |
| Gaspésie–Îles-de-la-Madeleine | 11 435 | 11 593 | -1,4 | 17,8 |
| Bas-Saint-Laurent | 11 287 | 12 235 | -7,7 | 8,2 |
| Capitale-Nationale | 14 797 | 16 953 | -12,7 | 3,2 |
| Chaudière-Appalaches | 12 005 | 12 959 | -7,4 | 4,4 |
| Estrie | 9 078 | 9 410 | -3,5 | 4,5 |
| Montérégie | 29 991 | 33 317 | -10,0 | 3,2 |
| Montréal | 32 833 | 37 443 | -12,3 | 2,6 |
| Laval | 6 601 | 7 624 | -13,4 | 2,6 |
| Lanaudière | 12 631 | 13 955 | -9,5 | 4,2 |
| Laurentides | 14 838 | 16 824 | -11,8 | 4,2 |
| Outaouais | 6 317 | 7 033 | -10,2 | 2,6 |
| Abitibi-Témiscamingue | 7 569 | 7 665 | -1,3 | 7,6 |
| Mauricie | 11 265 | 11 569 | -2,6 | 6,4 |
| Saguenay–Lac-Saint-Jean | 15 414 | 15 265 | 1,0 | 8,2 |
| Côte-Nord | 6 307 | 6 866 | -8,1 | 9,4 |
| Nord-du-Québec | 1 313 | 1 519 | -13,6 | 5,0 |
| Centre-du-Québec | 9 136 | 8 738 | 4,6 | 6,0 |
| ZME ³ de Montréal | 70 408 | 79 888 | -11,9 | 2,9 |
| ENSEMBLE DU QUÉBEC | 212 817 | 230 968 | -7,9 | 4,1 |

1 Prestataires de l'assurance-emploi actifs et aptes au travail.

2 Le taux de prestataires correspond au nombre de prestataires divisé par le nombre de personnes âgées de 15 à 64 ans (recensement 2006).

3 La ZME ou zone métropolitaine de l'emploi est formée de la somme des territoires des 47 centres locaux d'emploi de la RMR de Montréal et correspond presque au territoire de la RMR.

Source : Ressources humaines et Développement social Canada.

Tableau 7B
PRESTATAIRES DE L'ASSURANCE-EMPLOI¹
SELON LES CENTRES LOCAUX D'EMPLOI

| Centres locaux d'emploi | Septembre 2008 | Septembre 2007 | Variation % | Taux de prestation ² Septembre 2008 |
|---------------------------|-------------------|-------------------|----------------|---------------------------------------------------|
| Beauport | 2 046 | 2 325 | -12,0 | 3,0 |
| La Côte-de-Beaupré | 802 | 910 | -11,9 | 5,1 |
| Portneuf | 1 822 | 1 886 | -3,4 | 5,8 |
| Des Quartiers-Historiques | 1 203 | 1 503 | -20,0 | 2,7 |
| La Malbaie | 962 | 1 030 | -6,6 | 8,6 |
| Baie-Saint-Paul | 653 | 723 | -9,7 | 7,3 |
| Sainte-Foy | 4 367 | 5 126 | -14,8 | 2,4 |
| Charlesbourg | 2 941 | 3 448 | -14,7 | 3,0 |
| Capitale-Nationale | 14 797 | 16 953 | -12,7 | 3,2 |
| ENSEMBLE DU QUÉBEC | 212 817 | 230 968 | -7,9 | 4,1 |

1 Prestataires de l'assurance-emploi actifs et aptes au travail.

2 Le taux de prestataires correspond au nombre de prestataires divisé par le nombre de personnes âgées de 15 à 64 ans (recensement 2006).

Source : Ressources humaines et Développement social Canada.

Tableau 8A
PRESTATAIRES DE L'AIDE FINANCIÈRE DE DERNIER RECOURS¹
SELON LES RÉGIONS ÉCONOMIQUES ET L'ENSEMBLE DU QUÉBEC

| Régions économiques et ensemble du Québec | Juillet 2008 | Juillet 2007 | Variation % | Taux de prestation ² Juillet 2008 |
|----------------------------------------------|-----------------|-----------------|----------------|-------------------------------------------------|
| RÉGIONS ÉCONOMIQUES | | | | |
| Gaspésie–Îles-de-la-Madeleine | 1 984 | 2 230 | -11,0 | 3,1 |
| Bas-Saint-Laurent | 2 726 | 2 853 | -4,5 | 2,0 |
| Capitale-Nationale | 7 833 | 8 844 | -11,4 | 1,7 |
| Chaudière-Appalaches | 3 260 | 3 409 | -4,4 | 1,2 |
| Estrie | 5 146 | 5 427 | -5,2 | 2,5 |
| Centre-du-Québec | 3 665 | 4 029 | -9,0 | 2,4 |
| Montérégie | 16 860 | 16 809 | 0,3 | 1,8 |
| Montréal | 56 985 | 57 669 | -1,2 | 4,4 |
| Laval | 3 889 | 3 816 | 1,9 | 1,6 |
| Lanaudière | 5 849 | 5 925 | -1,3 | 2,0 |
| Laurentides | 6 519 | 6 864 | -5,0 | 1,8 |
| Outaouais | 5 541 | 5 992 | -7,5 | 2,3 |
| Abitibi-Témiscamingue | 2 082 | 2 461 | -15,4 | 2,1 |
| Mauricie | 6 104 | 6 652 | -8,2 | 3,5 |
| Saguenay–Lac-Saint-Jean | 4 674 | 5 070 | -7,8 | 2,5 |
| Côte-Nord | 1 250 | 1 348 | -7,3 | 1,9 |
| Nord-du-Québec | 529 | 552 | -4,2 | 2,0 |
| ZME ³ de Montréal | 74 227 | 74 928 | -0,9 | 3,0 |
| ENSEMBLE DU QUÉBEC | 136 499 | 141 581 | -3,6 | 2,6 |

1 Adultes sans contraintes à l'emploi (SAN).

SAN= Ancien SAN - conjoints sans contraintes sévères à l'emploi.

Depuis janvier 2007 les programmes d'aide financière de dernier recours ont remplacés le Programme d'assistance-emploi.

2 Le taux de prestataires correspond au nombre de prestataires divisé par le nombre de personnes âgées de 15 à 64 ans (recensement 2006).

3 La ZME ou zone métropolitaine d'emploi est formée de la somme des territoires des 47 centres locaux d'emploi de la RMR de Montréal et correspond presque au territoire de la RMR.

Source : Ministère de l'Emploi et de la Solidarité sociale.

Tableau 8B
PRESTATAIRES DE L'AIDE FINANCIÈRE DE DERNIER RECOURS¹
SELON LES RÉGIONS ÉCONOMIQUES ET L'ENSEMBLE DU QUÉBEC

| Centres locaux d'emploi | Juillet 2008 | Juillet 2007 | Variation % | Taux de prestation ² Juillet 2008 |
|--------------------------------|-----------------|-----------------|----------------|-------------------------------------------------|
| Beauport | 1 292 | 1 343 | -3,8 | 1,9 |
| La Côte-de-Beaupré | 159 | 159 | 0,0 | 1,0 |
| Portneuf | 448 | 463 | -3,2 | 1,4 |
| Des Quartiers-Historiques | 2 124 | 2 445 | -13,1 | 4,8 |
| La Malbaie | 203 | 218 | -6,9 | 1,8 |
| Baie-Saint-Paul | 82 | 87 | -5,7 | 0,9 |
| Sainte-Foy | 1 597 | 1 946 | -17,9 | 0,9 |
| Charlesbourg | 1 928 | 2 183 | -11,7 | 2,0 |
| Capitale-Nationale | 7 833 | 8 844 | -11,4 | 1,7 |
| ENSEMBLE DU QUÉBEC | 136 499 | 141 581 | -3,6 | 2,6 |

¹ Adultes sans contraintes à l'emploi (SAN).

SAN= Ancien SAN - conjoints sans contraintes sévères à l'emploi.

Depuis janvier 2007 les programmes d'aide financière de dernier recours ont remplacés le Programme d'assistance-emploi.

² Le taux de prestataires correspond au nombre de prestataires divisé par le nombre de personnes âgées de 15 à 64 ans (recensement 2006).

Source : Ministère de l'Emploi et de la Solidarité sociale.

Tableau 9

PRINCIPAUX PROJETS D'INVESTISSEMENT EN COURS OU ANNONCÉS

Capitale-Nationale

3^e trimestre 2008

| Secteur d'activité | Nom de l'entreprise (Centre local d'emploi) | Montant de l'investissement (000 \$) | Remarques |
|---------------------------------------------------|-----------------------------------------------------|--------------------------------------------|------------------------------------------------------------------------------------------------------------------------------------------------------------------------------------------------------------------------------------------------------------------------------------------------------------------------------------------------------------------------------------------------------------------------------------|
| SERVICES PUBLICS | Ville de Québec (Quartiers-Historiques) | 57 000 | Modernisation de l'incinérateur municipal. (<i>Liste des chantiers importants</i> , CCQ, 4 ^e trimestre 2007) |
| | Ville de Québec (Charlesbourg) | 36 000 | Usine de traitement des eaux au lac des Roches. (<i>Liste des chantiers importants</i> , CCQ, 4 ^e trimestre 2007) |
| | Ville de Québec (Sainte-Foy) | 12 000 | Réfection du réseau d'aqueduc à Val-Bélair. (<i>Liste des chantiers importants</i> , CCQ, 4 ^e trimestre 2007) |
| | La Malbaie | 3 200 p | La recherche d'une source souterraine s'étant avérée vaine, le gouvernement du Québec versera 3,2 M\$, ce qui représente 95 % des frais, pour la construction d'une usine de filtration à Saint-Irénée. L'eau traitée sera disponible l'été prochain. (<i>Le Soleil</i> , 7 septembre 2008) |
| CONSTRUCTION | Charlevoix | 30 000 p | Cet été, Charlevoix comptera 11 chantiers de travaux routiers, un investissement que Transport-Québec estime à près de 30 M\$. (<i>Hebdo Charlevoisien</i> , 3 juillet 2008) |
| | Ministère des Transports (Quartiers-Historiques) | 23 000 | Construction d'un mur de protection et réfection du boulevard Champlain. (<i>Liste des chantiers importants</i> , CCQ, 4 ^e trimestre 2007) |
| | Ville de Québec (Sainte-Foy) | 23 000 | Construction d'immeubles résidentiels sur la rue du Massif. (<i>Liste des chantiers importants</i> , CCQ, 4 ^e trimestre 2007) |
| | Charlesbourg | 7 300 p | Le ministère des Transports effectue présentement des travaux de construction d'un pont enjambant l'autoroute Laurentienne à la hauteur du boulevard du Lac. Les travaux de ce projet de 7,3 M\$ se poursuivront jusqu'au 22 décembre et reprendront le printemps prochain. (<i>Charlesbourg Express</i> , 24 septembre 2008) |
| | Baie-Saint-Paul | 3 400 p | À l'automne, la Ville de Baie-Saint-Paul entreprendra des travaux routiers évalués à 3,4 M\$. (<i>Hebdo Charlevoisien</i> , 21 août 2008) |
| | Côte-de-Beaupré | 1 200 p | La première pelletée de terre officialise la construction d'un édifice de 1,2 M\$ qui abritera les travaux publics et les services incendie de la municipalité de Sainte-Anne-de-Beaupré. Le projet recevra une subvention de 600 000 \$ du ministère des Affaires municipales. La Ville acquittera la facture au moyen d'un règlement d'emprunt sur 20 ans. (<i>L'Autre Voix</i> , 27 septembre 2008) |
| | Excavation Dyno enr. (Portneuf) | Ind. | Excavation Dyno enr. a ouvert ses portes au 40 rue de l'Anse, à Cap-Santé. (<i>Courrier de Portneuf</i> , 24 août 2008) |
| FABRICATION DE PRODUITS DE TEXTILE | Toile Concept (Sainte-Foy) | Ind. | Les propriétaires de Confections Carcajou et de Rembourrage AG s'unissent et fondent Toile Concept. La nouvelle entreprise logera sous le même toit que Confection Carcajou sur Edward-Assh, à Sainte-Catherine-de-la-Jacques-Cartier. Le montant de l'investissement n'a pas été révélé, mais les deux patrons pourront compter sur deux nouveaux employés à temps partiel. (<i>Courrier de Portneuf</i> , 24 septembre 2008) |

Tableau 9

PRINCIPAUX PROJETS D'INVESTISSEMENT EN COURS OU ANNONCÉS

Capitale-Nationale

3^e trimestre 2008

| Secteur d'activité | Nom de l'entreprise (Centre local d'emploi) | Montant de l'investissement (000 \$) | Remarques |
|----------------------------------------------------|----------------------------------------------------------------------|--------------------------------------------|------------------------------------------------------------------------------------------------------------------------------------------------------------------------------------------------------------------------------------------------------------------------------------------------------------------------------------------------------------------------------------------------------------------------------------------------------------------------------------------------------|
| FABRICATION DE PRODUITS EN CUIR | Fourrure BC Design (Sainte-Foy) | Ind. | Depuis le 14 août dernier, Fourrure BC Design loge au 4600, route Fossambault, à Sainte-Catherine-de-la-Jacques-Cartier. (<i>Courrier de Portneuf</i> , 24 août 2008) |
| FABRICATION DE PAPIER | AbitibiBowater (Portneuf) | 15 | La coalition pour la sauvegarde de l'usine AbitibiBowater de Donnacona, toujours en attente d'une décision de la compagnie, passe en mode action. Les partenaires ont fourni les 15 000 \$ nécessaires et mandaté KSH Solutions pour la réalisation, d'ici au mois d'octobre, d'une étude de faisabilité concernant la production de papier écologique. (<i>Le Soleil</i> , 12 septembre 2008) |
| FABRICATION DE PRODUITS CHIMIQUES | Atrium Innovations (Sainte-Foy) | 11 000 | Pour une deuxième fois cette année, Atrium Innovations achète une compagnie néerlandaise. L'investissement est de 11 M\$ US pour Orthos Europe, un fabricant de suppléments alimentaires. (<i>Le Journal de Québec</i> , 23 septembre 2008) |
| | Biotanika (Sainte-Foy) | 787 | Développement économique Canada accorde un prêt remboursable de 200 000 \$ au fabricant de produits de santé naturels Biotanika afin de soutenir ses efforts de commercialisation au Canada et aux États-Unis. Pour sa part, la firme du Parc technologique investira 787 250 \$ et créera 4 emplois à temps plein. (<i>Le Soleil</i> , 28 août 2008) |
| | Médicago (Quartiers-Historiques) | 280 p | Le fabricant de vaccins Médicago recevra 280 000 \$ du Conseil national de recherches du Canada afin de soutenir le développement d'un vaccin contre la grippe. (<i>Le Soleil</i> , 4 juillet 2008) |
| | Immanence Intégrale Dermo Correction (Sainte-Foy) | Ind. | Les frères Dupont sont toujours actionnaires d'Æterna Zentaris, mais ils ont quitté l'entreprise et se lancent maintenant dans les cosmétiques anti-âge avec IDC, Immanence Intégrale Dermo Correction. (<i>Le Soleil</i> , 30 août 2008) |
| FABRICATION DE PRODUITS MÉTALLIQUES | Placage au Chrome de Sainte-Foy RMH Industries (Sainte-Foy) | 1 500 | Placage au Chrome de Sainte-Foy et RMH Industries, deux entreprises voisines appartenant aux mêmes propriétaires et situées dans le parc industriel de Saint-Augustin, ont besoin d'espace. Grâce à un investissement de 1,5 M\$, les usines seront donc agrandies, ce qui permettra de doubler la production et la superficie. La nouvelle capacité de production entraînera l'ajout de travailleurs à l'équipe de 70 travailleurs déjà en place. (<i>Média Matin Québec</i> , 15 juillet 2008) |
| | Soudure & Usinage DJM (Portneuf) | Ind. | En affaires depuis le mois de mai dernier, l'entreprise Soudure & Usinage DJM a procédé à l'ouverture officielle de ses installations dans le parc industriel 2 de Saint-Raymond. (<i>Courrier de Portneuf</i> , 31 août 2008) |

Tableau 9

PRINCIPAUX PROJETS D'INVESTISSEMENT EN COURS OU ANNONCÉS

Capitale-Nationale

3^e trimestre 2008

| Secteur d'activité | Nom de l'entreprise (Centre local d'emploi) | Montant de l'investissement (000 \$) | Remarques |
|-----------------------------------------------------|----------------------------------------------------|--------------------------------------------|------------------------------------------------------------------------------------------------------------------------------------------------------------------------------------------------------------------------------------------------------------------------------------------------------------------------------------------------------------------------------------------------------------------|
| | Julien inc. (Sainte-Foy) | Ind. | Le fabricant de produits en acier inoxydable Julien inc. est maintenant propriétaire de Cuisines A.C. de Saint-Nicolas. Cependant, l'entreprise de la Rive-Sud poursuivra ses activités sous sa raison sociale et avec la même équipe de direction. (<i>Le Soleil</i> , 3 juillet 2008) |
| | SM Suspension (Sainte-Foy) | Ind. | Dans le cadre du fonds Jeunes promoteurs, le CLD de la Jacques-Cartier octroie une subvention de 6 000 \$ et le Fonds local d'investissement consent un prêt de 50 000 \$ pour soutenir la création de SM Suspension. Spécialisée dans les camions lourds, l'entreprise s'est installée dans le parc industriel de Sainte-Catherine-de-la-Jacques-Cartier. (<i>Courrier de Portneuf</i> , 21 septembre 2008) |
| FABRICATION DE MATÉRIEL DE TRANSPORT | Simard Suspensions (Baie-Saint-Paul) | 5 000 | Simard Suspensions de Baie-Saint-Paul a entrepris la première phase d'un plan d'agrandissement évalué à 5 M\$. (<i>Hebdo Charlevoisien</i> , 18 septembre 2008) |
| COMMERCE DE GROS ET DE DÉTAIL | Grand Marché de Charlevoix (Baie-Saint-Paul) | 14 p | Producteurs et consommateurs avaient rendez-vous pour l'ouverture officielle du Grand Marché de Charlevoix de Baie-Saint-Paul. Le point de rendez-vous se trouvera chez Forum Jeunesse au 13, rue de la Lumière. Le Grand Marché a reçu une aide au démarrage de 14 560 \$ du CLD de Charlevoix-Ouest. (<i>Hebdo Charlevoisien</i> , 25 septembre 2008) |
| | La Maison Simons (Sainte-Foy) | 16 000 | Construction d'un nouvel entrepôt. (<i>Liste des chantiers importants</i> , CCQ, 4 ^e trimestre 2007) |
| | Métro Plus (Sainte-Foy) | 10 000 | Un investissement de 10 M\$ permettra l'arrivée d'un deuxième Métro Plus à Saint-Augustin. Le nouveau supermarché du 3525 de l'Hêtrière prendra, en novembre prochain, le relais du Métro Richelieu situé au 3679 de la même rue et dont le bâtiment sera mis en vente. Le nouveau supermarché nécessitera l'ajout de 50 travailleurs. (<i>L'Appel</i> , 2 juillet 2008) |
| | Sail (Sainte-Foy) | 8 000 | Du nouveau dans le dossier de l'implantation de Sail à Québec. La compagnie Garoy de Québec a obtenu le contrat de construction du magasin appartenant à la chaîne Ski Mode Bernard Trottier de Montréal. Il s'agit d'un investissement de 8 M\$ qui créera plusieurs emplois au moment de l'ouverture prévue le 1 ^{er} novembre prochain. (<i>Média Matin Québec</i> , 11 juillet 2008) |
| | Robitaille Marine (Beauport) | 6 500 | Construction d'un entrepôt au 2500, boulevard Montmorency, à Québec. (<i>Liste des chantiers importants</i> , CCQ, 4 ^e trimestre 2007) |
| | Boulevard Lexus (Quartiers-Historiques) | 6 000 | Boulevard Lexus a inauguré ses nouveaux locaux de la rue Maris. Le nouvel édifice de 3 étages, ultramoderne, a nécessité un investissement de plus de 6 M\$. (<i>L'Actuel</i> , 23 juillet 2008) |

Tableau 9

PRINCIPAUX PROJETS D'INVESTISSEMENT EN COURS OU ANNONCÉS

Capitale-Nationale

3^e trimestre 2008

| Secteur d'activité | Nom de l'entreprise (Centre local d'emploi) | Montant de l'investissement (000 \$) | Remarques |
|--------------------|-----------------------------------------------------------------|--------------------------------------------|----------------------------------------------------------------------------------------------------------------------------------------------------------------------------------------------------------------------------------------------------------------------------------------------------------------------------------------------------------------------------|
| | Centre de rénovation Raymond Boies inc. (Côte-de-Beaupré) | 3 000 | La famille Boies a officiellement inauguré sa 2 ^e succursale. Le nouveau Centre de rénovation Raymond Boies occupe le 8540, boulevard Sainte-Anne. L'investissement de 3 M\$ a entraîné la création de 26 emplois. (<i>L'Autre Voix</i> , 5 juillet 2008) |
| | Coopérative de Saint-Casimir (Portneuf) | 1 000 | Le chantier de construction du bâtiment où s'installera, en novembre prochain, la Coop de Saint-Casimir a débuté sur le boulevard de la Montagne. Le projet, évalué à 1 M\$, permettra à 2 nouveaux travailleurs de rejoindre les 14 autres déjà en poste. Il ne reste que la meunerie sur le site de la rue Tessier Est. (<i>Courrier de Portneuf</i> , 17 août 2008) |
| | Société des alcools (Sainte-Foy) | 500 p | L'automne prochain, la succursale de la SAQ des Galeries de la Capitale déménagera dans un édifice actuellement en construction sur le boulevard des Galeries. Un investissement de 500 000 \$ qui entraînera la création de 5 emplois à temps plein. Ce même édifice abritera également un Multi Luminaire. (<i>L'Actuel</i> , 30 juillet 2008) |
| | Pharmacie Lambert et Roby (Unipharm) (Sainte-Foy) | 500 | L'ouverture de la Pharmacie Lambert et Roby sur la rue de la Faune a nécessité des investissements de 500 000 \$ et permis la création de 11 emplois, dont 4 sont occupés par des Hurons. (<i>Le Soleil</i> , 27 août 2008) |
| | Veau de Charlevoix (Sainte-Foy) | 400 | Veau de Charlevoix s'installe à Place de la Cité. On y trouve non seulement les produits de Veau de Charlevoix, mais également toutes les saveurs de Charlevoix. Jean-Robert Audet, le propriétaire, attend un permis d'alcool pour finaliser ce rendez-vous régional où seront offerts cidres et bières artisanales. (<i>Le Soleil</i> , 29 août 2008) |
| | Quincaillerie CO-OP Sainte-Catherine (Sainte-Foy) | 250 | Afin de mieux servir sa clientèle, la Quincaillerie CO-OP Sainte-Catherine investit 250 000 \$ dans un nouvel entrepôt qui lui permettra de mieux protéger ses matériaux. (<i>Courrier de Portneuf</i> , 28 septembre 2008) |
| | Eq3 (Quartiers-Historiques) | Ind. | D'origine manitobaine, Eq3 ouvre une salle d'exposition sur Saint-Joseph. Logée au 2 ^e étage de Baltazar, la boutique déco n'a que très peu de produits en inventaire, mais offre, avec un délai de 2 à 8 semaines, des meubles fabriqués sur mesure à Winnipeg. (<i>Le Soleil</i> , 5 juillet 2008) |
| | HomeSense Duplessis (Sainte-Foy) | Ind. | L'annonce de l'ouverture officielle du magasin HomeSense du secteur Duplessis nous confirme la création d'une quarantaine d'emplois. (<i>L'Appel</i> , 24 septembre 2008) |
| | Cabosse et Chicorée (Beauport) | Ind. | Le 1 ^{er} septembre, le 649 avenue Royale accueille Cabosse et Chicorée, un commerce de produits fins et chocolat. (<i>Beauport Express</i> , 27 août 2008) |

Tableau 9

PRINCIPAUX PROJETS D'INVESTISSEMENT EN COURS OU ANNONCÉS

Capitale-Nationale

3^e trimestre 2008

| Secteur d'activité | Nom de l'entreprise (Centre local d'emploi) | Montant de l'investissement (000 \$) | Remarques |
|-----------------------------------------------------------------------|-------------------------------------------------------------|--------------------------------------------|----------------------------------------------------------------------------------------------------------------------------------------------------------------------------------------------------------------------------------------------------------------------------------------------------------------------------------------------|
| | Pharmacie Jean Coutu Danielle Fréchette (Sainte-Foy) | Ind. | Danielle Fréchette, propriétaire de la pharmacie Jean Coutu de L'Ancienne-Lorette, a inauguré ses nouveaux locaux le 25 juin dernier. Les 68 employés ont donc quitté la rue Notre-Dame pour le 6385 boulevard Wilfrid-Hamel. Le montant de l'investissement n'a pas été révélé. (<i>L'Appel</i> , 16 juillet 2008) |
| | American Apparel (Quartiers-Historiques) | Ind. | American Apparel a emménagé dans les anciens locaux de Cuisine Décor sur la rue Saint-Jean. (<i>Le Soleil</i> , 28 août 2008) |
| | 9192-3326 Québec inc. (Greenhawk Québec) (Sainte-Foy) | Ind. | Émilie Prud'hon et Sébastien Groulx viennent d'ouvrir une boutique équestre, une franchise Greenhawk, au 2100 Cyrille-Duquet. L'ouverture de Greenhawk Québec permet la création de 5 emplois, mais le montant de l'investissement n'a pas été révélé. (<i>Le Soleil</i> , 6 septembre 2008) |
| | Hart La Malbaie (La Malbaie) | Ind. | Dans les prochains jours, les magasins Hart entreprendront des travaux d'aménagement dans les anciens locaux de SAAN à Place Charlevoix. Ils comptent s'y installer en octobre. (<i>Hebdo Charlevoisien</i> , 28 août 2008) |
| TRANSPORT ET ENTREPROSAGE | Réseau de transport de la Capitale (RTC) (Sainte-Foy) | 47 000 p | Les travaux de construction du garage devant accueillir le remisage et l'entretien des autobus articulés ont reçu leur coup d'envoi hier dans le parc industriel Armand-Viau. Le coût du projet est évalué à 47 M\$, dont 31 M\$ seront fournis par le ministère des Transports du Québec. (<i>Média Matin Québec</i> , 15 juillet 2008) |
| | Réseau de transport de la Capitale (RTC) (CUQ) | 12 000 p | La hausse du nombre d'usagers au Réseau de transport de la Capitale oblige la commande d'autobus additionnels. Ainsi, 20 autobus, dont 5 véhicules articulés, seront commandés. La moitié de la facture de 12 M\$ sera supportée par Transports Québec. (<i>Le Soleil</i> , 25 septembre 2008) |
| | Sunwing (Sainte-Foy) | | Sunwing poursuivant son expansion, la société est à la recherche d'une quarantaine de nouveaux agents de bord pour notre région. (<i>Le Journal de Québec</i> , 26 août 2008) |
| INDUSTRIE DE L'INFORMATION ET INDUSTRIE CULTURELLE | Poste Canada (Quartiers-Historiques) | 5 000 | Construction d'un nouveau bureau de poste. (<i>Liste des chantiers importants</i> , CCQ, 4 ^e trimestre 2007) |
| | La Malbaie | 1 100 p | Le projet de bibliothèque à la Ville de La Malbaie vient d'obtenir l'accord du ministère de la Culture. Une subvention de 1,1 M\$ diminuera la facture prévue de 2,6 M\$. (<i>Hebdo Charlevoisien</i> , 24 juillet 2008) |
| | Ubisoft Québec (Quartiers-Historiques) | Ind. | Cet automne, Ubisoft mettra sur le marché le <i>Battle of Giants: Dinosaurs</i> , un produit totalement Ubisoft Québec. Il s'agit du premier titre d'une collection destinée aux 6 à 10 ans, qu'une vingtaine de travailleurs ont développé pendant un an. (<i>Le Soleil</i> , 20 août 2008) |

Tableau 9

PRINCIPAUX PROJETS D'INVESTISSEMENT EN COURS OU ANNONCÉS

Capitale-Nationale

3^e trimestre 2008

| Secteur d'activité | Nom de l'entreprise (Centre local d'emploi) | Montant de l'investissement (000 \$) | Remarques |
|---------------------------------------------------|-------------------------------------------------------------|--------------------------------------------|-------------------------------------------------------------------------------------------------------------------------------------------------------------------------------------------------------------------------------------------------------------------------------------------------------------------------------------------------------------------------------------------------------------------------------------------------------------------------------------------|
| | Frima Studio (Quartiers-Historiques) | Ind. | Souhaitant élargir son bassin de recrutement, Frima Studio ouvre un bureau à Bordeaux. (<i>Le Soleil</i> , 23 septembre 2008) |
| FINANCES, ASSURANCES ET IMMOBILIER | Jean-Guy Boilard (Sainte-Foy) | 350 000 | Construction de l'ensemble résidentiel Les Méandres. (<i>Liste des chantiers importants</i> , CCQ, 4 ^e trimestre 2007) |
| | Domaine du Massif (Baie-Saint-Paul) | 115 000 | Construction d'un ensemble résidentiel. (<i>Liste des chantiers importants</i> , CCQ, 4 ^e trimestre 2007) |
| | René Drouin (Charlesbourg) | 45 000 | Construction d'un ensemble résidentiel, le Sainte-Catherine-sur-le-Parc. (<i>Liste des chantiers importants</i> , CCQ, 4 ^e trimestre 2007) |
| | Mutuelle d'assurances La Capitale (Sainte-Foy) | 45 000 | Construction d'un immeuble à bureaux, Le Delta 3, sur le boulevard Laurier. (<i>Liste des chantiers importants</i> , CCQ, 4 ^e trimestre 2007) |
| | Mont Saint-Castin (Charlesbourg) | 40 000 | Construction d'un ensemble résidentiel. (<i>Liste des chantiers importants</i> , CCQ, 4 ^e trimestre 2007) |
| | Groupe Fotar (Beauport) | 30 000 | Construction de l'immeuble résidentiel Faubourg Giffard. (<i>Liste des chantiers importants</i> , CCQ, 4 ^e trimestre 2007) |
| | CAGIM (Sainte-Foy) | 25 000 | La Corporation immobilière CAGIM, en partenariat avec la firme torontoise Urban Intensification Fund, construit présentement un édifice de 5 étages sur Lebourgneuf. Le Complexe Lebourgneuf, évalué à 25 M\$, sera livré en mai ou juin prochain et aura une vocation commerciale au rez-de-chaussée, alors que les étages accueilleront des bureaux. Une dizaine d'entreprises ont déjà réservé des espaces, dont Douanes Canada. (<i>Le Journal de Québec</i> , 11 septembre 2008) |
| | Gestion immobilière Amyra (Beauport) | 22 000 | Construction d'un ensemble résidentiel, Les Manoirs du Grand Duc. (<i>Liste des chantiers importants</i> , CCQ, 4 ^e trimestre 2007) |
| | Investissement immobilier Kevlar inc. (Sainte-Foy) | 20 000 | Construction d'un immeuble résidentiel, Les Classiques de Bourgneuf. (<i>Liste des chantiers importants</i> , CCQ, 4 ^e trimestre 2007) |
| | Farrah, J.-C. Chamberland, S. Lasalle (Sainte-Foy) | 20 000 | Immeubles de bureaux (10), Centre d'affaires des Galeries. (<i>Liste des chantiers importants</i> , CCQ, 4 ^e trimestre 2007) |
| | Développements Du Vallon (Sainte-Foy) | 20 000 | Centre commercial Carrefour des Méandres. (<i>Liste des chantiers importants</i> , CCQ, 4 ^e trimestre 2007) |
| | GM Développement (Quartiers-Historiques) | 16 000 | Construction d'un immeuble à bureaux. (<i>Liste des chantiers importants</i> , CCQ, 4 ^e trimestre 2007) |
| | Résidence St-Philippe (Sainte-Foy) | 13 000 | Construction d'un immeuble résidentiel. (<i>Liste des chantiers importants</i> , CCQ, 4 ^e trimestre 2007) |
| | Immobilière Gomin (Sainte-Foy) | 10 800 | Construction d'un immeuble résidentiel. (<i>Liste des chantiers importants</i> , CCQ, 4 ^e trimestre 2007) |
| | Logisco (Quartiers-Historiques) | 10 000 | Construction de deux immeubles résidentiels dans le quartier Les Saules. (<i>Liste des chantiers importants</i> , CCQ, 4 ^e trimestre 2007) |

Tableau 9

PRINCIPAUX PROJETS D'INVESTISSEMENT EN COURS OU ANNONCÉS

Capitale-Nationale

3^e trimestre 2008

| Secteur d'activité | Nom de l'entreprise (Centre local d'emploi) | Montant de l'investissement (000 \$) | Remarques |
|--------------------|-----------------------------------------------------------|--------------------------------------------|----------------------------------------------------------------------------------------------------------------------------------------------------------------------------------------------------------------------------------------------------------------------------------------------------------------------------------------------------------------------------|
| | Fondation CSN (Quartiers-Historiques) | 10 000 | Fondation CSN investit 10 M\$ pour la construction (LEED) d'un nouvel édifice de 6 étages sur le terrain voisin d'où elle loge présentement, soit le 155, boulevard Charest Est. (<i>Média Matin Québec</i> , 11 juillet 2008) |
| | Baie-Saint-Paul | 10 000 | Après un an d'attente, le chantier du développement domiciliaire Le Domaine des Éboulements s'est finalement mis en branle. Le projet prévoit 150 résidences d'une valeur moyenne de 300 000 \$. La phase 1 livrera les 52 premiers terrains. Les promoteurs ont investi 10 M\$ pour un projet qui, une fois terminé, vaudra 45 M\$. (<i>Le Soleil</i> , 12 août 2008) |
| | Ivanhoé Cambridge inc. (Sainte-Foy) | 8 000 | Construction d'un stationnement souterrain sur le boulevard Laurier. (<i>Liste des chantiers importants</i> , CCQ, 4 ^e trimestre 2007) |
| | Les Faubourgs des Méandres inc. (Sainte-Foy) | 7 500 | Construction d'un immeuble résidentiel au 2305, rue du Barachois. (<i>Liste des chantiers importants</i> , CCQ, 4 ^e trimestre 2007) |
| | C. R. Gagnon inc. (Charlesbourg) | 7 000 | Construction d'un immeuble résidentiel au 700, boulevard du Loiret. (<i>Liste des chantiers importants</i> , CCQ, 4 ^e trimestre 2007) |
| | Construction G. Carrier inc. (Sainte-Foy) | 6 500 | Construction d'un développement résidentiel dans le secteur Neufchâtel. (<i>Liste des chantiers importants</i> , CCQ, 4 ^e trimestre 2007) |
| | Investissements R. St-Pierre (Beauport) | 6 000 | Travaux de réaménagement de terrain au 1300, boulevard Sainte-Anne. (<i>Liste des chantiers importants</i> , CCQ, 4 ^e trimestre 2007) |
| | Groupe Norplex (Quartiers-Historiques) | 5 600 | La bâtisse qui abritait le centre de tri postal de la rue Saint-Paul a finalement été vendue au Groupe Norplex pour 5,6 M\$. Les promoteurs sont à étudier diverses possibilités de développement. (<i>Le Soleil</i> , 2 août 2008) |
| | M. Laforest et P. Hervieu (La Malbaie) | 5 000 | Construction d'une résidence au 510, rue Saint-Raphaël, à Cap-à-l'Aigle. (<i>Liste des chantiers importants</i> , CCQ, 4 ^e trimestre 2007) |
| | Benoît Béland et Jean Lapointe (Québec) | 5 000 | Construction d'un immeuble résidentiel au 80, rue Saint-Luc. (<i>Liste des chantiers importants</i> , CCQ, 4 ^e trimestre 2007) |
| | Caisse Desjardins des Chutes Montmorency (Beauport) | 2 200 \$ | La Caisse Desjardins des Chutes Montmorency du secteur Boischatel investit 2,2 M\$ pour agrandir la succursale de l'avenue Royale afin d'y intégrer son centre d'expertise financière. Les travaux devraient se terminer au début de 2009. (<i>L'Indicateur des projets au Québec</i> , 30 septembre 2008) |
| | Parc technologique (Sainte-Foy) | 2 000 p | Le Parc technologique de Québec étant occupé à 90 %, la Ville de Québec investira 2 M\$ pour le prolongement de la rue Jean-Luc-Giroux et fera ainsi de la place pour 3 ou 4 nouveaux venus. (<i>Le Soleil</i> , 15 juillet 2008) |

Tableau 9

PRINCIPAUX PROJETS D'INVESTISSEMENT EN COURS OU ANNONCÉS

Capitale-Nationale

3^e trimestre 2008

| Secteur d'activité | Nom de l'entreprise (Centre local d'emploi) | Montant de l'investissement (000 \$) | Remarques |
|--------------------|------------------------------------------------|--------------------------------------------|---------------------------------------------------------------------------------------------------------------------------------------------------------------------------------------------------------------------------------------------------------------------------------------------------------------------------------------------------------------------------------------------------------------------------------|
| | Baie-Saint-Paul | 1 000 | Les travaux d'aménagement de la route et la préparation des 32 premiers terrains du développement domiciliaire Horizons boisés ont coûté un peu plus de 1 M\$. Les premiers résidents emménageront au début de l'automne. La phase 2, qui prévoit l'ajout de 46 terrains, doit commencer au printemps 2009. (<i>Hebdo Charlevoisien</i> , 21 août 2008) |
| | Banque CIBC (Charlesbourg/ Sainte-Foy) | Ind. | La CIBC de Charlesbourg devrait déménager, au début de 2009, dans un nouvel édifice actuellement en construction à l'angle de Lebourgneuf et des Gradins. Le montant de l'investissement n'a pas été révélé. (<i>L'Actuel</i> , 17 septembre 2008) |
| | RBC Banque Royale (Sainte-Foy) | Ind. | RBC Banque Royale a inauguré sa nouvelle succursale. Elle a quitté Place Chef Michel Laveau pour le 2938 de la Faune à Wendake. Le montant de l'investissement n'a pas été révélé. (<i>L'Actuel</i> , 17 septembre 2008) |
| | Promutuel Portneuf- Champlain (Portneuf) | Ind. | Promutuel Portneuf-Champlain a ouvert, à Saint-Raymond, un bureau où seront offerts les services financiers et les produits d'assurance. Depuis le 10 juillet, 8 employés travaillent au 225 de la rue Saint-Cyrille. (<i>Courrier de Portneuf</i> , 10 août 2008) |
| | La Capitale Assurances générales | Ind. | La Capitale Assurances générales vient d'acquérir l'ontarienne York Fire & Casualty. La transaction finale devrait être autorisée d'ici la fin de l'année. Le montant de la transaction n'a pas été révélé. (<i>Le Journal de Québec</i> , 26 août 2008) |
| | Charlesbourg | Ind. | Quatre maisons jumelées seront construites sur le terrain de l'ancien entrepôt de Chaussures Blondo à l'angle des rues Morissette et Cyrille-Renaud dans le secteur Loretteville. (<i>L'Actuel</i> , 9 juillet 2008) |
| | Centre Elle Aime (Portneuf) | Ind. | Depuis le mois de juillet, le 215 rue Commerciale, à Saint-Ubalde, abrite de nouveaux commerces : un centre de conditionnement physique, des services de santé, beauté, bien-être et un bistro. (<i>Courrier de Portneuf</i> , 10 août 2008) |
| | Sainte-Foy | Ind. | Ogesco Construction a entrepris le chantier du complexe commercial et résidentiel Le 2828 Quatre-Bourgeois. Situé à l'angle de la route de l'Église et du chemin des Quatre-Bourgeois, l'édifice de 7 étages comprendra 6 300 pieds carrés d'espaces commerciaux au rez-de-chaussée et 56 unités de logement. Le montant de l'investissement n'a pas été révélé. (<i>L'Indicateur des projets au Québec</i> , 31 août 2008) |
| | Quartiers-Historiques | Ind. | Lys Construction a commencé le chantier de la phase 1 du projet immobilier Condos Eureka. L'ancien édifice de l'Institut naval de Québec sera transformé, d'ici à mars 2009, en 19 unités de condos. La phase 2 se planifie actuellement. Le montant de l'investissement n'a pas été révélé. (<i>L'Indicateur des projets au Québec</i> , 31 août 2008) |

Tableau 9

PRINCIPAUX PROJETS D'INVESTISSEMENT EN COURS OU ANNONCÉS

Capitale-Nationale

3^e trimestre 2008

| Secteur d'activité | Nom de l'entreprise (Centre local d'emploi) | Montant de l'investissement (000 \$) | Remarques |
|-------------------------------------------------------------------------|-----------------------------------------------------------|----------------------------------------------------------------------------------------------------------------------------------------------------------------------|------------------------------------------------------------------------------------------------------------------------------------------------------------------------------------------------------------------------------------------------------------------------------------------------------------------------------------------------------------------------------------------------------------------------------|
| SERVICES PROFESSIONNELS, SCIENTIFIQUES ET TECHNIQUES | INRS (Sainte-Foy) | 60 000 | L'INRS investit pour la construction de laboratoires dans le Parc technologique. (<i>Liste des chantiers importants</i> , CCQ, 4 ^e trimestre 2007) |
| | Université Laval (Beauport) | 50 000 | L'Université Laval souhaite, d'ici à 2010, investir 50 M\$ pour la construction d'un centre de recherche et d'enseignement dans le secteur D'Estimauville et ainsi trouver place dans la future NeuroCité. L'Université a signé une option d'achat, valide pour 24 mois, pour 8 terrains municipaux où se trouvait autrefois le centre commercial Les Galeries Sainte-Anne. (<i>Média Matin Québec</i> , 9 juillet 2008) |
| | Amadeus International (Quartiers-Historiques) | | La firme Amadeus International, dont les bureaux sont situés sur Jean-Lesage, vient de passer aux mains de DECIMAL de Longueuil. La majorité de la trentaine d'employés reste en poste, puisque DECIMAL garde un établissement à Québec. (<i>Le Soleil</i> , 10 juillet 2008) |
| SERVICES D'ENSEIGNEMENT | Centre de formation en transport (Charlesbourg) | 2 264 p | Le Centre de formation en transport a reçu l'autorisation de procéder aux travaux d'agrandissement de ses installations de Charlesbourg. Il s'agit d'un projet de 1 053 300 \$ auxquels s'ajoutent 1 210 780 \$ pour l'achat d'équipements roulants. (<i>Charlesbourg Express</i> , 27 août 2008) |
| | Université Laval (Sainte-Foy) | 75 000 | Agrandissement et rénovation du pavillon Ferdinand-Vandry. (<i>Liste des chantiers importants</i> , CCQ, 4 ^e trimestre 2007) |
| | Université Laval (Sainte-Foy) | 6 200 | Réfection d'un pavillon universitaire. (<i>Liste des chantiers importants</i> , CCQ, 4 ^e trimestre 2007) |
| SOINS DE SANTÉ ET ASSISTANCE SOCIALE | Quartiers-Historiques | 635 000 p | Le nouveau ministre de la Santé a confirmé la rénovation de l'Hôtel-Dieu, 635 M\$ devant y être consacrés. Ce projet quinquennal sera développé en formule PPP et débutera en 2010. (<i>Le Soleil</i> , 31 juillet 2008) |
| | Hôpital Laval (Sainte-Foy) | 32 900 | Agrandissement du centre de recherche (phase 2). (<i>Liste des chantiers importants</i> , CCQ, 4 ^e trimestre 2007) |
| | Corporation d'hébergement du Québec (Sainte-Foy) | 27 500 | Réfection de la Résidence Saint-Charles, centre hospitalier de soins de longue durée. (<i>Liste des chantiers importants</i> , CCQ, 4 ^e trimestre 2007) |
| | C.H.A.U.Q. Pavillon Saint-Sacrement (Sainte-Foy) | 25 000 | Réfection du Pavillon Saint-Sacrement, centre hospitalier de soins de longue durée. (<i>Liste des chantiers importants</i> , CCQ, 4 ^e trimestre 2007) |
| | Hôpital Robert-Giffard (Beauport) | 24 000 | Réfection de l'hôpital. (<i>Liste des chantiers importants</i> , CCQ, 4 ^e trimestre 2007) |
| | CHAU – Pavillon Saint-Sacrement (Sainte-Foy) | 15 000 | Construction d'un centre universitaire en ophtalmologie. (<i>Liste des chantiers importants</i> , CCQ, 4 ^e trimestre 2007) |
| Résidence L'Oiseau bleu de Saint-Georges (Quartiers-Historiques) | 5 000 | Agrandissement de la résidence pour personnes âgées L'Oiseau bleu de Saint-Georges. (<i>Liste des chantiers importants</i> , CCQ, 4 ^e trimestre 2007) | |

Tableau 9

PRINCIPAUX PROJETS D'INVESTISSEMENT EN COURS OU ANNONCÉS

Capitale-Nationale

3^e trimestre 2008

| Secteur d'activité | Nom de l'entreprise (Centre local d'emploi) | Montant de l'investissement (000 \$) | Remarques |
|--------------------------------------|-------------------------------------------------------------------|--------------------------------------------|----------------------------------------------------------------------------------------------------------------------------------------------------------------------------------------------------------------------------------------------------------------------------------------------------------------------------------------------------------------------------------------------------------------------|
| | Maison La Montée (La Malbaie) | 338 | Le ministère de la Santé versera 162 000 \$ et divers partenaires ajouteront 338 000 \$ pour l'agrandissement de la Maison La Montée. L'organisme d'aide aux femmes et enfants victimes de violence a étendu ses services à la clientèle externe, mais souhaite séparer, pour des raisons de confidentialité, les services d'hébergement des services externes. (<i>Hebdo Charlevoisien</i> , 25 septembre 2008) |
| | Clinique chiropratique familiale du Jardin (Portneuf) | 150 | L'ouverture officielle de la Clinique chiropratique familiale du Jardin a eu lieu le 1 ^{er} septembre dernier. L'investissement de 150 000 \$ a permis la création de 4 emplois. (<i>Courrier de Portneuf</i> , 7 septembre 2008) |
| | Clinique Chiropratique Spécifique (Sainte-Foy) | Ind. | La Clinique Chiropratique Spécifique a récemment ouvert ses portes au 1650 de l'avenue Jules-Verne. Le montant de l'investissement n'a pas été révélé. (<i>Le Soleil</i> , 16 septembre 2008) |
| | Clinique dentaire Karine Bouchard & associés (Sainte-Foy) | Ind. | La Clinique dentaire Karine Bouchard & Associés quitte la rue Notre-Dame pour s'installer au 6385, boulevard Wilfrid-Hamel, dans le secteur L'Ancienne-Lorette. (<i>L'Appel</i> , 2 juillet 2008) |
| DIVERTISSEMENT ET LOISIRS | Daniel Gauthier Le Massif inc. (La Malbaie) | 230 000 | Construction d'un développement récréotouristique à Petite-Rivière-Saint-François. (<i>Liste des chantiers importants</i> , CCQ, 4 ^e trimestre 2007) |
| | Externat Saint-Jean- Eudes Charlesbourg | 27 000 | L'école secondaire privée de Charlesbourg souhaite, d'ici à 2010, investir 27 M\$ pour de nouvelles installations sportives. Trois gymnases, deux bassins et un stade de football sont prévus. La Ville de Québec se dit intéressée à devenir un partenaire locateur de ces installations en plus d'investir 3 M\$ dans le parc Saint-Viateur. (<i>Charlesbourg Express</i> , 2 juillet 2008) |
| | Société des casinos du Québec (La Malbaie) | 12 000 | Réaménagement du casino dans Charlevoix. (<i>Liste des chantiers importants</i> , CCQ, 4 ^e trimestre 2007) |
| | Société des établissements de plein air | 5 765 p | La SEPAQ investit dans l'amélioration des infrastructures des parcs et réserves de la région. Ainsi, le parc national de la Jacques-Cartier reçoit 2,3 M\$, la réserve faunique des Laurentides 2,1 M\$ et celle de Portneuf 500 000 \$, tandis que la Station touristique Duchesnay profitera de 865 000 \$. Les travaux débiteront au printemps 2009. (<i>Le Soleil</i> , 7 août 2008) |
| | Ville de Québec (Sainte-Foy) | 5 100 | Agrandissement de la bibliothèque Félix-Leclerc à Val-Bélair. (<i>Liste des chantiers importants</i> , CCQ, 4 ^e trimestre 2007) |
| | Riocan Holding (Québec inc.) (Sainte-Foy) | 5 000 | Construction d'une salle de cinéma au 1150, boulevard Duplessis. (<i>Liste des chantiers importants</i> , CCQ, 4 ^e trimestre 2007) |
| | Centre de danse Jacques-Duval (Sainte-Foy/ Charlesbourg) | 1 300 | Le Centre de danse Jacques Duval déménage au 4141, boulevard de l'Auvergne à l'angle de l'Ormière, dans l'ancien Ureka. L'investissement de 1,3 M\$ permettra la création de 5 ou 6 emplois. (<i>L'Actuel</i> , 9 juillet 2008) |

Tableau 9

PRINCIPAUX PROJETS D'INVESTISSEMENT EN COURS OU ANNONCÉS

Capitale-Nationale

3^e trimestre 2008

| Secteur d'activité | Nom de l'entreprise (Centre local d'emploi) | Montant de l'investissement (000 \$) | Remarques |
|--------------------------------------------------------|---------------------------------------------------------------|--------------------------------------------|----------------------------------------------------------------------------------------------------------------------------------------------------------------------------------------------------------------------------------------------------------------------------------------------------------------------|
| | Aréna Jacques-Côté (Sainte-Foy) | 120 p | Pour le moment, il n'est plus question de démolir l'aréna Jacques-Côté du secteur Sillery, puisque, d'ici peu, Les Entreprises QuébecHab y entreprendront des travaux de rénovation évalués à 120 000 \$. (<i>L'Appel</i> , 16 juillet 2008) |
| | Association régionale de soccer (Quartiers-Historiques) | 25 | C'est confirmé, la Ville de Québec aura son équipe professionnelle de soccer féminin en juillet 2009. L'Association de soccer de Québec a dû déboursier 25 000 \$ pour obtenir la franchise. La franchise masculine devra attendre l'aval de l'Impact de Montréal. (<i>Média Matin Québec</i> , 11 juillet 2008) |
| | Salle Paul-Eugène-Jobin Cégep Limoilou (Charlesbourg) | Ind. | Les travaux de rénovation de la salle Paul-Eugène-Jobin du Cégep Limoilou seront effectués entre les mois d'août et décembre prochains. Le montant de l'investissement n'a pas été révélé. (<i>Québec Express</i> , 2 juillet 2008) |
| HÉBERGEMENT ET SERVICES DE RESTAURATION | Domaine Le Crystal SENC (Sainte-Foy) | 7 500 | Construction d'un hôtel au 1345, route de l'Aéroport, à L'Ancienne-Lorette. (<i>Liste des chantiers importants</i> , CCQ, 4 ^e trimestre 2007) |
| | Charlevoix | 1 500 | Le budget consacré à la promotion de la saison hivernale dans Charlevoix sera doublé. La participation de Tourisme Charlevoix, jointe à celles du Massif et d'Alliance Ski Québec, porte l'enveloppe à 1,5 M\$. (<i>Hebdo Charlevoisien</i> , 25 septembre 2008) |
| | Charlevoix | 1 100 | L'entente de partenariat régional en tourisme confirme un investissement de 1,6 M\$ pour la région de Charlevoix. Neuf partenaires financiers ont créé un fonds de 1,1 M\$, les derniers 500 000 \$ provenant de Tourisme Québec. (<i>Le Soleil</i> , 12 septembre 2008) |
| | Trattoria Di Mikes (Val-Bélair) (Sainte-Foy) | 250 | Les propriétaires du Mikes du boulevard Pie-XI, dans le secteur Val-Bélair, ont investi 250 000 \$ pour adapter leur restaurant à la formule trattoria. (<i>Le Soleil</i> , 16 septembre 2008) |
| | Le Coq Rieur (Sainte-Foy) | Ind. | Le restaurant Le Coq Rieur a ouvert ses portes sous le tracel de Cap-Rouge. On y offre une cuisine française dans une ambiance sympathique. (<i>Le Devoir</i> , 15 août 2008) |
| | Chez VI 2008 (Charlesbourg) | Ind. | Le restaurant asiatique Chez VI 2008 a emménagé dans les locaux qu'occupait Le Riz D'Or au 460, 3 ^e Avenue. (<i>Charlesbourg Express</i> , 12 juillet 2008) |
| | 9192-2609 Québec inc. (Les Fistons) (Charlesbourg) | Ind. | Nicolas Nourcy et Steven Papageorgiou proposent un nouveau resto urbain, Les Fistons. L'établissement offre comme spécialité du shish-taouk, mais propose aussi pizzas, burgers et sandwiches. (<i>Le Soleil</i> , 5 septembre 2008) |
| | Second Cup Naviles (Sainte-Foy) | Ind. | Les travaux de rénovation que le café Second Cup de Place Naviles s'est offerts pour son 10 ^e anniversaire sont terminés et les propriétaires songent maintenant à ouvrir un autre établissement au centre-ville. (<i>L'Appel</i> , 2 juillet 2008) |

Tableau 9

PRINCIPAUX PROJETS D'INVESTISSEMENT EN COURS OU ANNONCÉS

Capitale-Nationale

3^e trimestre 2008

| Secteur d'activité | Nom de l'entreprise (Centre local d'emploi) | Montant de l'investissement (000 \$) | Remarques |
|----------------------------|----------------------------------------------------|--------------------------------------------|----------------------------------------------------------------------------------------------------------------------------------------------------------------------------------------------------------------------------------------------------------------------------------------------------------------------------------------------------------------------------------------------------------------------------------------|
| | Pat Rétro (Sainte-Foy) | Ind. | Après 25 ans, le resto Pat Rétro du secteur Sillery change de propriétaire. François Joyet prendra possession des lieux le 1 ^{er} décembre, mais, d'ici là, Simon Wilson reste à la barre. Le montant de la transaction n'a pas été révélé. (<i>Le Journal de Québec</i> , 5 septembre 2008) |
| | Quartiers-Historiques | Ind. | Transactions en restauration – Il y a de l'effervescence dans le milieu de la restauration dans le Vieux-Québec. D'abord, Le Café d'Europe a été vendu au chef Patrick Boisvert et il devient Le Kaméléon. Le restaurant La Caravelle est devenu une grilladerie (<i>steak house</i>) et s'appelle maintenant Le Feu Follet. L'auberge La Caravelle, vendue elle aussi, devient Le Louisbourg. (<i>Le Soleil</i> , 28 août 2008) |
| AUTRES SERVICES | Michel Boutin – Pierre Cloutier (Sainte-Foy) | 22 000 | Transformation d'une résidence en maison funéraire sur le chemin du Bon-Air. (<i>Liste des chantiers importants</i> , CCQ, 4 ^e trimestre 2007) |

Source : Banque de données, Emploi-Québec Capitale-Nationale.

Liste des chantiers importants, Commission de la construction du Québec, 4^e trimestre de 2007.*Indicateurs des projets au Québec.*

Tableau 10

MISES À PIED ANNONCÉES

Capitale-Nationale

3^e trimestre 2008

| Secteur d'activité | Nom de l'entreprise (Centre local d'emploi) | Nombre de travailleurs affectés | Remarques |
|-------------------------------------------------|------------------------------------------------------------------|---------------------------------------|----------------------------------------------------------------------------------------------------------------------------------------------------------------------------------------------------------------------------------------------------------------------------------------------------------------------------------------------------------------|
| CONSTRUCTION | 9134-9266 Québec inc. Poly Construction (Sainte-Foy) | 11 à 25 | La compagnie 9134-9266 Québec inc., faisant affaire sous le nom de Poly Construction à Sainte-Catherine-de-la-Jacques-Cartier, a fait cession de ses biens et la première assemblée des créanciers aura lieu le 11 septembre prochain. (<i>Le Journal de Québec</i> , 31 août 2008) |
| FABRICATION DE PRODUITS EN CUIR | 3126889 Canada inc. (Gestion Pierre Deux) (Charlesbourg) | 26 à 49 | La compagnie 3126889 Canada inc., faisant affaire sous le nom de Gestion Pierre Deux dans le secteur Saint-Émile, a fait cession de ses biens le 10 août dernier. La première assemblée des créanciers du fabricant de chaussures, autrefois connu sous le nom de Grenico, aura lieu le 4 septembre prochain. (<i>Le Journal de Québec</i> , 23 août 2008) |
| FABRICATION DE PRODUITS EN BOIS | Armoires MMG inc. (Charlesbourg) | 1 à 5 | La compagnie Armoires MMG du secteur Charlesbourg demandera au Registraire des entreprises la permission de se dissoudre. (<i>L'Actuel</i> , 24 septembre 2008) |
| IMPRESSION ET ACTIVITÉS CONNEXES | Imprimerie Laurentide de Québec inc. (Sainte-Foy) | 11 à 25 | La compagnie Imprimerie Laurentide de Québec inc. a fait cession de ses biens et la première assemblée des créanciers aura lieu le 18 juillet prochain. (<i>Le Journal de Québec</i> , 3 juillet 2008) |
| | Impression Centre-Ville inc. (Quartiers-Historiques) | | La compagnie Impression Centre-Ville de la rue Dorchester demandera au Registraire des entreprises la permission de se dissoudre. (<i>Québec Express</i> , 9 juillet 2008) |
| COMMERCE DE GROS ET DE DÉTAIL | Créations Suzanne (Quartiers-Historiques) | 17 | En affaires depuis 64 ans, Créations Suzanne, faute de relève, fermera ses portes l'automne prochain. (<i>Le Soleil</i> , 12 juillet 2008) |
| | Épicerie de la Côte inc. (Quartiers-Historiques) | 11 à 25 | La compagnie Épicerie de la Côte inc. a fait cession de ses biens et la première assemblée des créanciers aura lieu le 15 juillet prochain. (<i>Le Journal de Québec</i> , 3 juillet 2008) |
| | Piscines & Spas Montjoie 2000 inc. (Quartiers-Historiques) | 11 à 25 | C'est maintenant confirmé, Piscines & Spas Montjoie 2000 inc. a fait cession de ses biens le 13 août dernier et la première assemblée des créanciers aura lieu le 3 septembre prochain. (<i>Le Soleil</i> , 23 août 2008) |
| | Zil & Zel inc. (Quartiers-Historiques) | 1 à 5 | La compagnie Zil & Zel du chemin Saint-Louis demandera au Registraire des entreprises la permission de se dissoudre. (<i>Le Journal de Québec</i> , 12 septembre 2008) |
| | La Cache Quartiers-Historiques/ Sainte-Foy) | | Les boutiques La Cache de la rue Saint-Jean et du centre Laurier fermeront leurs portes à la fin de leur vente de liquidation. (<i>Le Journal de Québec</i> , 11 septembre 2008) |
| TRANSPORT ET ENTREPOSAGE | G.D.E. inc. (Portneuf) | 1 à 5 | La compagnie G.D.E. inc. De Pont-Rouge demandera au Registraire des entreprises la permission de se dissoudre. (<i>Courrier de Portneuf</i> , 24 août 2008) |

Tableau 10

MISES À PIED ANNONCÉES

Capitale-Nationale

3^e trimestre 2008

| Secteur d'activité | Nom de l'entreprise (Centre local d'emploi) | Nombre de travailleurs affectés | Remarques |
|------------------------------------------------------------------------------------|-----------------------------------------------------------------------------------------------------|---------------------------------------|---------------------------------------------------------------------------------------------------------------------------------------------------------------------------------------------------------------------------------------------------------------------------------------------------------------------------------------------------------------------------------------|
| | LNC 3000 inc. (Charlesbourg) | 1 à 5 | La compagnie LNC 3000 inc. du secteur Charlesbourg demandera au Registraire des entreprises la permission de se dissoudre. (<i>Québec Hebdo</i> , 2 août 2008) |
| INDUSTRIE DE L'INFORMATION ET INDUSTRIE CULTURELLE | TQS Remstar (Quartiers-Historiques) | 50 | Vendredi dernier, après 20 ans, TQS-Québec a diffusé son dernier <i>Grand Journal</i> . La fermeture entraîne le congédiement d'une cinquantaine de personnes. Cinq employés restent en poste à Québec : ceux qui sont affectés à l'entretien des émetteurs et ceux qui travaillent à la vente de publicité. (<i>Le Journal de Québec</i> , 30 août 2008) |
| | CHRC Info 800 (Sainte-Foy) | 8 | Le Groupe Cadrin, Tanguay, Roy est officiellement propriétaire d'Info 800. Les nouveaux propriétaires n'annoncent rien de neuf pour le moment. La salle des nouvelles demeure, mais elle est amputée de 3 de ses 6 journalistes. L'effectif passe donc de 15 à 7 employés et la convention collective est signée pour les trois années à venir. (<i>Le Soleil</i> , 13 août 2008) |
| FINANCES, ASSURANCES ET IMMOBILIERS | 9193-7268 Québec inc. (Promutuel Capital Cabinet de services financiers inc.) (Sainte-Foy) | 26 à 49 | La compagnie 9193-7268 Québec inc., faisant affaire sous le nom de Promutuel Capital Cabinet de services financiers inc., demandera au Registraire des entreprises la permission de se dissoudre. (<i>Le Journal de Québec</i> , 5 septembre 2008) |
| | Centre d'assurances Everest inc. (Sainte-Foy) | 1 à 5 | La firme de courtage d'assurances et de planification financière, Centre d'assurances Everest inc., demandera au Registraire des entreprises la permission de se dissoudre. (<i>Le Soleil</i> , 23 septembre 2008) |
| | Benoît Cantin et Associés (Charlesbourg) | 1 à 5 | La compagnie Benoît Cantin et Associés du secteur Lac-Beauport demandera au Registraire des entreprises la permission de se dissoudre. (<i>Le Journal de Québec</i> , 29 septembre 2008) |
| | 9149-2660 Québec inc. Location Trajet (Sainte-Foy) | 1 à 5 | La compagnie 9149-2660 Québec inc., faisant affaire sous le nom de Location Trajet dans le secteur Sainte-Foy, demandera au Registraire des entreprises la permission de se dissoudre. (<i>Le Journal de Québec</i> , 9 septembre 2008) |
| SERVICES ADMINISTRATIFS, DE SOUTIEN, DE GESTION DES DÉCHETS | Gestion G.S.C. inc. (Quartiers-Historiques) | 1 à 5 | La compagnie Gestion G.S.C. inc. du boulevard Pierre-Bertrand demandera au Registraire des entreprises la permission de se dissoudre. (<i>Le Soleil</i> , 20 août 2008) |
| HÉBERGEMENT ET SERVICES DE RESTAURATION | 9168-0496 Québec inc. (Restaurant Kongnan) (Sainte-Foy) | 26 à 49 | La compagnie 9168-0496 Québec inc., faisant affaire sous le nom de Restaurant Kongnan au centre commercial Laurier, a fait cession de ses biens et la première assemblée des créanciers aura lieu le 22 juillet prochain. (<i>Le Journal de Québec</i> , 9 juillet 2008) |
| | Restaurant Jardin Linnan (Beauport) | 11 à 25 | La compagnie Restaurant Jardin Linnan du secteur Beauport demandera au Registraire des entreprises la permission de se dissoudre. (<i>Beauport Express</i> , 6 août 2008) |

Tableau 10

MISES À PIED ANNONCÉES

Capitale-Nationale

3^e trimestre 2008

| Secteur d'activité | Nom de l'entreprise (Centre local d'emploi) | Nombre de travailleurs affectés | Remarques |
|----------------------------|--------------------------------------------------------------------------|---------------------------------------|------------------------------------------------------------------------------------------------------------------------------------------------------------------------------------------------------------------------------------------------------|
| | 9130-2877 Québec inc. Pizza Salvatore Loretteville (Sainte-Foy) | 6 à 10 | La compagnie 9130-2877 Québec inc., faisant affaire sous le nom de Pizza Salvatore dans le secteur Loretteville, demandera au Registraire des entreprises la permission de se dissoudre. (<i>L'Actuel</i> , 24 septembre 2008) |
| | Bistro au Clair de Lune (Sainte-Foy) | 6 à 10 | Le Bistro au Clair de Lune, situé sur le chemin des Quatre-Bourgeois, a fait cession de ses biens et la première assemblée des créanciers aura lieu le 27 août prochain. (<i>Le Soleil</i> , 16 août 2008) |
| | 9166-0951 Québec inc. (La Belle Province) (Sainte-Foy) | 6 à 10 | La compagnie 9166-0951 Québec inc., faisant affaire sous le nom de restaurant La Belle Province, a fait cession de ses biens et la première assemblée des créanciers aura lieu le 29 août prochain. (<i>Le Journal de Québec</i> , 16 août 2008) |
| AUTRES SERVICES | Soudures D.C. Tremblay inc. (La Malbaie) | 1 à 5 | La compagnie Soudures D.C. Tremblay inc. de Saint-Siméon demandera au Registraire des entreprises la permission de se dissoudre. (<i>Hebdo Charlevoisien</i> , 21 août 2008) |
| | Coiffure Marc Pelchat (Sainte-Foy) | 1 à 5 | La compagnie Coiffure Marc Pelchat, située sur le chemin Sainte-Foy, demandera au Registraire des entreprises la permission de se dissoudre. (<i>L'Appel</i> , 6 août 2008) |

Source : Banque de données, Emploi-Québec de la Capitale-Nationale.

Annexe

Liste des centres locaux d'emploi (CLE) *Capitale-Nationale*

Beauport

773, avenue Royale
Beauport (Québec) G1E 1Z1
418 646-3350

Des Quartiers-Historiques

400, boulevard Jean-Lesage,
Hall Ouest, bureau 40
Québec (Québec) G1K 8W1
418 643-3300

Sainte-Foy

1020, route de l'Église, 4^e étage
Sainte-Foy (Québec) G1V 5A7
418 646-8066

Côte-de-Beaupré

9104, boulevard Sainte-Anne
Sainte-Anne-de-Beaupré (Québec)
G0A 3C0
418 827-6730

La Malbaie

21, rue Patrick Morgan, C. P. 338
La Malbaie, (Québec) G5A 1T8
418 665-4491

Charlesbourg

8000, boulevard Henri-Bourassa,
2^e étage
Charlesbourg (Québec) G1G 4C7
418 644-1266

Portneuf

100, route 138, bureau 220
Donnacona (Québec) G3M 1B6
418 285-2622

Baie-Saint-Paul

915, boulevard Mgr Laval
Baie-Saint-Paul (Québec) G3Z 1A2
418 435-5590

Centre de traitement des contraintes sévères à l'emploi

135, rue des Chênes Ouest
Québec (Québec) G1L 1K6
418 646-0050