


**Bulletin régional
sur le marché du travail
CAPITALE-NATIONALE**

1^{er} trimestre 2009

volume 29, numéro 1



Publication réalisée par la

Direction de la planification, du partenariat et de l'information sur le marché du travail d'Emploi-Québec, région de la Capitale-Nationale

Direction

Benoît L'Heureux

Rédaction

Martine Roy, économiste

Conception et développement

Omar Choucair, analyste en informatique

Lamara Yadel, analyste en informatique

Riadh Ounissi, technicien en informatique

Secrétariat

Claudine Champion

Abonnement et changement d'adresse :

Emploi-Québec Capitale-Nationale

Téléphone : 418 643-6875 poste 352

Télécopieur : 418 646-2958

Courriel : claudine.campion@mess.gouv.qc.ca

Publication disponible sur le site Internet :

<http://emploiquebec.net/francais/imt>

Dépôt légal : 1^{er} trimestre 2009

Bibliothèque et Archives nationales du Québec, 2009

Bibliothèque et Archives Canada, 2009

ISSN 1912-6603

Table des matières

LEXIQUE	4
MISE EN GARDE MÉTHODOLOGIQUE	5
FAITS SAILLANTS	6
NOUVELLES DIVERSES	7
SECTION 1	9
Conjoncture	9
SECTION 2	10
GRAPHIQUES	11
<i>Taux de chômage et variation annuelle de l'emploi selon la région</i>	11
<i>Taux d'emploi (%) et taux de chômage (%), Capitale-Nationale et ensemble du Québec</i>	12
<i>Emploi à temps plein et à temps partiel, Capitale-Nationale</i>	13
TABLEAUX	14
<i>Principaux indicateurs du marché du travail</i>	14
<i>Comparaisons interrégionales</i>	15
<i>Principaux indicateurs du marché du travail selon le sexe et l'âge</i>	16
<i>Emploi par secteur d'activité</i>	17
<i>Emploi par grand groupe professionnel</i>	18
<i>Emploi par secteur d'activité pour l'ensemble du Québec</i>	19
<i>Prestataires de l'assurance-emploi selon les régions économiques et l'ensemble du Québec</i>	20
<i>Prestataires de l'assurance-emploi selon les centres locaux d'emploi</i>	21
<i>Prestataires de l'aide financière de dernier recours selon les régions économiques et l'ensemble du Québec</i>	22
<i>Prestataires de l'aide financière de dernier recours selon les régions économiques et l'ensemble du Québec</i>	23
<i>Principaux projets d'investissement en cours ou annoncés</i>	24
<i>Mises à pied annoncées</i>	34
ANNEXE	39
<i>Liste des centres locaux d'emploi (CLE)</i>	40

Lexique

Population de 15 ans et plus : Toutes les personnes âgées de 15 ans et plus, résidant au Québec, à l'exception des personnes vivant dans les réserves indiennes, des pensionnaires d'institutions et des membres des Forces armées.

Population active : Nombre de personnes, parmi la population de 15 ans et plus, au travail ou en chômage.

Emploi : Nombre de personnes qui habitent une région et qui travaillent, peu importe le lieu. Cette définition correspond à celle, des personnes occupées, utilisée par Statistique Canada dans l'*Enquête sur la population active*.

- ◆ L'emploi à **temps plein** tient compte des personnes qui travaillent habituellement 30 heures ou plus par semaine à leur emploi principal ou à leur unique emploi.
- ◆ L'emploi à **temps partiel** tient compte des personnes qui travaillent habituellement moins de 30 heures par semaine à leur emploi principal ou à leur unique emploi.

Chômeurs : Personnes qui sont sans emploi et qui se cherchent activement un emploi.

Taux de chômage : $(\text{Nombre de chômeurs} / \text{population active}) \times 100$.

Taux d'activité : $(\text{Population active} / \text{population de 15 ans et plus}) \times 100$.

Taux d'emploi : $(\text{Emploi} / \text{population de 15 ans et plus}) \times 100$.

Taux de prestataires de l'assistance-emploi : Prestataires adultes sans contraintes à l'emploi divisé par le nombre de personnes de 15 à 64 ans (Recensement 2006) x 100.

Taux de prestataires de l'assurance-emploi : Prestataires actifs et aptes au travail divisé par le nombre de personnes de 15 à 64 ans (Recensement 2006) x 100.

Taux de prestataires : Prestataires / population de 15 à 64 ans (Recensement 2006) x 100.

RMR : Région métropolitaine de recensement.

ZME : Zone métropolitaine de l'emploi est formée de la somme des territoires des 47 centres locaux d'emploi de la région métropolitaine de recensement (RMR) de Montréal.

Note : Pour des définitions plus détaillées, voir Statistique Canada, *La Population active*. Mensuel. N° 71-001.

Mise en garde méthodologique

Les estimations régionales sur le marché du travail se distinguent à plusieurs égards des données canadiennes et québécoises sur l'emploi et le chômage, diffusées mensuellement par Statistique Canada et tirées de l'*Enquête sur la population active*. Les estimations dont font part mensuellement les médias sont **désaisonnalisées**, ce qui veut dire qu'elles sont corrigées des variations saisonnières afin de rendre les données comparables avec celles de n'importe quel autre mois de n'importe quelle année. Statistique Canada ne désaisonnalise pas les données régionales. Des estimations régionales **désaisonnalisées** sont cependant produites par l'Institut de la statistique du Québec.

Les estimations régionales se distinguent des estimations québécoises mensuelles en ce que les premières sont des **moyennes mobiles de trois mois** (donc trimestrielles). Ainsi, l'estimation du taux de chômage du premier trimestre pour Chaudière-Appalaches est en réalité une estimation du taux de chômage moyen de cette région pour les mois de janvier, février et mars. L'estimation de juin correspondra au taux moyen d'avril, mai et juin. Cette façon de faire a été introduite par Statistique Canada en 1991 afin de réduire les fluctuations mensuelles des estimations régionales non désaisonnalisées occasionnées par la faible taille de l'échantillon à partir duquel sont produites ces estimations. Malgré l'établissement de moyennes mobiles de trois mois, les estimations régionales, qu'elles soient désaisonnalisées ou non, demeurent entachées de marges d'erreur élevées à cause de cette faible taille de l'échantillon. Celui-ci, qui est de 9 558 ménages par mois pour l'ensemble du Québec, varie selon les régions, de 236 ménages pour la région Côte-Nord et Nord-du-Québec à 1 228 ménages en Montérégie. Statistique Canada a estimé les marges d'erreur pour les régions du Québec à partir des estimations moyennes de juillet à décembre 2006.¹

Selon ces estimations, comme on peut le voir au tableau qui suit, lorsque le taux de chômage **non désaisonné** estimé pour le Québec pour un trimestre donné est de 7,5 %, il y a 67 % de chances que le taux réel, qu'on observerait si l'on recensait tous les ménages du Québec, se situe entre 7,3 % et 7,7 %. Lorsque l'on veut hausser à 90 % la probabilité que l'estimation fasse partie de l'intervalle de confiance, les bornes inférieure et supérieure sont respectivement de 7,1 % et 7,9 %. Pour les estimations régionales, la marge d'erreur s'accroît considérablement. Ainsi, une estimation du taux de chômage de 15,4 % pour la Gaspésie—Îles-de-la-Madeleine signifie qu'il y a une probabilité de 67 % que le taux de chômage de cette région se situe entre 14,0 % et 16,8 %. L'intervalle de confiance à 67 % pour cette région est donc dans ce cas-ci de 2,8 points de pourcentage. Une variation du taux de chômage de 2 points dans un sens ou dans l'autre ne peut alors être considérée statistiquement significative avec un tel intervalle de confiance. À Montréal, où l'échantillon est plus important, un taux estimé de 9,4 % se situe en réalité entre 8,7 % et 10,1 % deux fois sur trois.

Région	Taille de l'échantillon	Taux de chômage moyen 07-06 à 12-06 *	Intervalle de confiance à 95 %		Intervalle de confiance à 90 %		Intervalle de confiance à 67 %	
			Borne inférieure	Borne supérieure	Borne inférieure	Borne supérieure	Borne inférieure	Borne supérieure
Gaspésie—Îles-de-la-Madeleine	408	15,4	12,6	18,2	13,1	17,7	14,0	16,8
Bas-Saint-Laurent	388	7,4	5,5	9,3	5,8	9,0	6,5	8,3
Capitale-Nationale	624	5,2	3,8	6,6	4,0	6,4	4,5	5,9
Chaudière-Appalaches	764	5,4	4,0	6,8	4,3	6,5	4,7	6,1
Estrie	1 016	8,1	6,5	9,7	6,8	9,4	7,3	8,9
Centre-du-Québec	264	6,4	3,7	9,1	4,2	8,6	5,1	7,7
Montérégie	1 228	7,3	6,1	8,5	6,3	8,3	6,7	7,9
Montréal	1 039	9,4	8,1	10,7	8,3	10,5	8,7	10,1
Laval	278	6,1	4,2	8,0	4,5	7,7	5,1	7,1
Lanaudière	303	5,1	3,6	6,6	3,8	6,4	4,4	5,8
Laurentides	348	6,6	4,7	8,5	5,0	8,2	5,7	7,5
Outaouais	866	5,4	4,3	6,5	4,5	6,3	4,8	6,0
Abitibi-Témiscamingue	305	9,0	6,5	11,5	6,9	11,1	7,7	10,3
Mauricie	750	8,7	6,1	11,3	6,5	10,9	7,4	10,0
Saguenay—Lac-Saint-Jean	741	10,4	7,9	12,9	8,3	12,5	9,2	11,6
Côte-Nord et Nord-du-Québec	236	7,1	4,6	9,6	5,0	9,2	5,8	8,4
RMR de Montréal	2 111	7,8	6,7	8,9	6,9	8,7	7,3	8,3
Ensemble du Québec	9 558	7,5	7,0	8,0	7,1	7,9	7,3	7,7

* Pour les régions, selon les moyennes mobiles de trois mois de juillet à décembre 2006. Pour la RMR de Montréal, selon les estimations mensuelles de juillet à décembre 2006.

Source : Statistique Canada

¹ La période part de la moyenne mobile de trois mois de juillet 2006 à décembre 2006. Le calcul est basé sur la moyenne des MM3M pour les six derniers mois de 2006 pour le Québec et les régions. Dans le cas de la RMR de Montréal, le calcul est basé sur la moyenne des six dernières données mensuelles de 2006. La taille de l'échantillon correspond au nombre moyen de ménages entre juillet et décembre 2006.

Faits saillants

Le niveau d'emploi a enregistré une hausse de 1,9 % (ou 6 600 emplois) dans la région de la Capitale-Nationale entre les premiers trimestres de 2008 et de 2009. Cette augmentation est le résultat d'un gain de 7 800 emplois à temps plein et d'une perte de 1 300 emplois à temps partiel. Ces variations ont porté le niveau d'emploi régional à 355 200 en mars 2009.

La population active a connu, pour sa part, un ajout de 7 600 personnes au cours de la même période. On dénombre donc au premier trimestre de 2009, 376 100 personnes en emploi ou à la recherche d'un emploi dans la région de la Capitale-Nationale.

Ces hausses de l'emploi et de la population active ont fait grimper le taux d'activité ainsi que le taux d'emploi avec des augmentations respectives de 0,8 et de 0,6 point de pourcentage, lesquels s'élèvent à 65,9 % et à 62,2 %. Quant au taux de chômage, il a augmenté de 0,2 point de pourcentage et se fixe à 5,6 %. Pour l'ensemble de la province, cette statistique est de 9,2 %.

Comparativement aux autres régions économiques du Québec, les niveaux atteints dans la région de la Capitale-Nationale par les principaux indicateurs du marché du travail sont plus qu'enviables. Ainsi, le taux de chômage observé en mars 2009 est le plus faible des seize régions économiques du Québec. Par ailleurs, les taux d'emploi et le taux d'activité de la Capitale-Nationale se classent respectivement au deuxième et au quatrième rang. À titre indicatif, précisons que ces taux atteignent 64,4 % et 58,5 % pour le Québec.

En ce qui regarde les régions métropolitaines, Ottawa-Gatineau affiche les plus hauts taux d'emploi (66,9 %) et d'activité (70,5 %) ainsi que le plus faible taux de chômage (5,1 %). La région métropolitaine de recensement (RMR) de Québec arrive deuxième, avec des statistiques de 63,6 %, de 67,1 % et de 5,2 %. Bien que les taux de chômage des deux RMR soient presque identiques, les taux d'emploi et d'activité observés dans celle de Québec sont inférieurs par plus de trois points de pourcentage à celle d'Ottawa-Gatineau.

Toujours entre les premiers trimestres de 2008 et de 2009, les femmes enregistrent un gain du nombre d'emplois intéressant de 14 200 emplois alors que les hommes cumulent des pertes nettes de 7 700 emplois. Les taux d'activité, d'emploi et de chômage s'établissent à 62,3 %, à 59,8 % et à 4,1 % chez les femmes, comparativement à 70,0 %, 65,1 %

et 7,1 % chez les hommes.

Les statistiques selon le groupe d'âge indiquent un repli important du niveau d'emploi de 20 400 chez les travailleurs âgés de moins de 30 ans, contrebalancé par une appréciation importante du niveau d'emploi de 27 000 chez les travailleurs plus âgés. Malgré le repli des principaux indicateurs du marché du travail chez les moins de 30 ans de la région, les statistiques demeurent meilleures que celles du même groupe d'âge dans l'ensemble du Québec.

Le secteur des services affiche des gains nets d'emplois de 10 600 entre les premiers trimestres de 2008 et de 2009. En revanche, le secteur de la production de biens de la région a connu une contraction de près de 4 000 emplois.

En mars 2009, on dénombrait 27 478 prestataires de l'assurance-emploi actifs et aptes au travail dans la région, ce qui constitue une hausse de 24,2 % ou 5 354 prestataires par rapport à la même date l'an dernier. Les centres locaux d'emploi (CLE) de Sainte-Foy (+1 976 prestataires), de Charlesbourg (+1 121) et de Beauport (+927) regroupent, à eux trois, les trois quarts de l'augmentation observée à l'échelle de la région.

On constate une nouvelle baisse du nombre de prestataires adultes de l'assistance-emploi sans contraintes à l'emploi. En effet, entre janvier 2008 et janvier 2009, leur nombre a chuté de 916 (ou 10,4 %) dans la région, se fixant à 7 850. Près de 80 % de cette diminution se concentrent dans les CLE de Charlesbourg (274 personnes), de Sainte-Foy (235) et de Beauport (221).

Parmi les principaux projets d'investissement en cours ou annoncés dans la région de la Capitale-Nationale au premier trimestre de 2009, on note le projet récréotouristique Le Massif (230 millions de dollars); la construction de l'hôtel vient d'ailleurs de débuter. Le projet d'agrandissement du Musée national des beaux-arts du Québec pour sa part a également été confirmé. Un concours international d'architecture sera lancé au printemps 2009.

La décision du gouvernement d'investir 3,7 milliards de dollars dans des travaux routiers entraîna des impacts positifs dans la région. Ainsi, la Capitale-Nationale comptera, au cours de la prochaine année, près de 140 chantiers qui emploieront 5 000 travailleurs.

Au cours du premier trimestre de 2009, une quarantaine d'entreprises de la région ont réduit ou cessé leurs activités ou, encore, ont enregistré leur fermeture auprès du Registraire des entreprises. Précisons que la majorité des fermetures définitives d'entreprises et des pertes d'emplois se concentrent dans le secteur des services.

Nouvelles diverses

En janvier dernier, les provinces canadiennes ont signé à Ottawa un accord sur la mobilité de la main-d'œuvre. Par cette entente, tout travailleur reconnu par un organisme de réglementation de sa province d'origine pourra travailler dans les autres provinces canadiennes.

Au terme d'une négociation qui durera un an, une centaine de professions et de métiers du Québec et de la France pourront être exercés sans contraintes au Québec ou en France.

Les cols bleus et les cols blancs de la Ville de Québec ont un nouveau contrat de travail. En effet, ils ont accepté leur nouvelle convention collective dans des proportions respectives de 83 % et de 78,7 %. Toutefois, policiers et pompiers sont toujours en négociation.

L'École d'horticulture n'ouvrira pas ses portes avant septembre 2010. Le projet de 8,7 millions de dollars, qui prévoit la création de salles de classe dans la serre indonésienne de l'ancien Jardin zoologique de Québec, a eu beaucoup de retard et les ficelles ne sont pas toutes attachées entre le ministère de l'Éducation, du Loisir et du Sport, et la commission scolaire des Premières-Seigneuries.

La Ville de Québec projette l'établissement d'un nouveau parc industriel (l'actuel parc étant bientôt saturé). Les coûts sont évalués à 16 millions de dollars. Ni le lieu ni l'échéancier n'ont été révélés.

Les six municipalités régionales de comté (MRC) de la Capitale-Nationale s'unissent dans un effort de promotion des produits du bois. Grâce au Répertoire des entreprises de récolte, de transformation, de distribution et d'utilisation du bois de la Capitale-Nationale (dans Internet : [www.accesbois.com]), on souhaite mailler les producteurs, les transformateurs et les utilisateurs de la matière ligneuse. Le site compte une centaine d'entreprises dont le tiers proviennent de la région de Portneuf.

Le Fairmont Manoir Richelieu de Charlevoix sera l'hôte du Sommet mondial de l'aventure 2009. Quelque 600 participants de l'industrie touristique sont attendus du 19 au 22 octobre.

La Chambre de commerce de Charlevoix, en collaboration avec les centres locaux de la région, a présenté son nouvel outil de réintégration au marché du travail. Je-Jonction emploi (dans Internet : [www.creezdesliens.com]) permet aux chercheurs d'emploi de s'inscrire au répertoire des ressources humaines disponibles, et aux employeurs de faciliter leur recrutement.

Depuis janvier 2009, La Croisée offre une attestation d'études professionnelles (AEP) en soudage semi-automatique. Actuellement, 14 personnes y sont en formation. Un investissement de 200 000 \$ a permis d'aménager un nouvel atelier pour les étudiants de l'AEP. On y propose aussi un programme d'actualisation des connaissances des soudeurs en emploi.

Près de 5 millions de dollars seront investis dans la formation professionnelle de 300 autochtones de la région de Québec. Le projet Anionwentsaen porte sur 32 métiers du domaine du tourisme.

Lancé il y a un an, le Programme pour l'avancement de l'innovation et de la recherche (PAIR), visant à créer une centaine de chaires de recherche à l'Université Laval d'ici à 2013, performe plus que prévu. Jusqu'à maintenant, un financement de 21 millions a été confirmé. Divers projets, avec un budget estimé à 23 millions, sont à l'étape de décision et d'autres sont classés fortement probables (budget : 24 millions). Le financement total est de 100 millions.

Depuis le 1^{er} avril, les entreprises peuvent composer directement 1 888 EMPLOIS pour obtenir du soutien. Tous fonds confondus, 4,6 milliards seront consacrés à la formation de la main-d'œuvre d'ici à 2010-2011. De plus, les subventions accordées dans le cadre du programme de soutien aux entreprises à risque de ralentissement économique (SERRE) passent de 25 à 50 millions. Destiné à éviter les mises à pied temporaires ou les réductions d'heures de travail, ce programme mise plutôt sur le développement des compétences en profitant de cette période de ralentissement pour favoriser la formation des travailleurs et l'augmentation éventuelle de la productivité.

Pôle Québec-Chaudière-Appalaches a lancé le concours Devtech 50, auquel les jeunes entreprises du secteur des hautes technologies dont le chiffre d'affaires est de moins de 250 000 \$ sont invitées à s'inscrire. À l'issue du concours, 10 finalistes seront sélectionnés le 12 novembre prochain. Une bourse de 70 000 \$ en argent, en services et en mentorat est en jeu. Dans Internet : [www.devtech50.com].

Québec souhaite relancer l'industrie forestière d'ici à 2011. Pour ce faire, 200 millions ont été ajoutés au programme RENFORT auquel les entreprises forestières et touristiques sont maintenant admissibles.

Le gouvernement du Québec a annoncé un nouveau programme relatif à la conciliation travail-famille dans lequel 2,3 millions de dollars sont destinés aux entreprises de moins de 250 employés et aux associations des secteurs liés au travail ou à la gestion des ressources humaines. Les personnes intéressées pourront soumettre leurs projets sur une base annuelle. Les projets retenus seront financés à 50 % (10 000 \$ maximum) pour les entreprises et à 75 % (50 000 \$ maximum) pour les associations.

Forte de l'expérience de Stoneham et jugeant les services du Réseau de transport de la Capitale (RTC) trop coûteux, la MRC de la Jacques-Cartier (regroupant huit municipalités) a choisi d'organiser, pour les deux prochaines années, son propre projet-pilote de transport en commun. Quatre parcours sont prévus à compter du mois d'août prochain. Un appel d'offres devrait bientôt paraître afin de retenir une entreprise de transport. On estime que les 6 premiers mois d'exploitation devraient coûter 300 000 \$.

Au premier trimestre de 2009, deux usines de fabrication de papier de la région (Papiers White Birch, division Stadacona, et AbitibiBowater, usine de Beaupré) ont été contraintes de réduire temporairement leur production. Les conditions économiques difficiles et un carnet de commandes dégarni sont les raisons évoquées pour expliquer ces arrêts de production.

Section 1

Conjoncture

L'économie au Québec et au Canada²

Au Québec, le produit intérieur brut (PIB) réel aux prix de base a chuté de 1,1 % en décembre, après avoir baissé de 0,7 % en novembre 2008. L'économie québécoise a ainsi connu une contraction annualisée de 1,4 % au dernier trimestre de 2008, ce qui représente une baisse plus modeste que le repli canadien (3,4 %). Pour l'ensemble de 2008, la croissance annuelle de l'activité québécoise a été de 1,0 %, comparativement à 2,6 % en 2007. Durant le dernier trimestre, la baisse du PIB du Québec est principalement attribuable à la diminution des dépenses de consommation (0,7 % en variation non annualisée) et à celle des entreprises (1,4 %), alors que les dépenses gouvernementales ont augmenté de 0,4 % en rythme non annualisé. Par ailleurs, l'indice précurseur Desjardins (IPD) a reculé de 1,0 % en février. C'est la cinquième baisse consécutive, ce qui laisse présager la poursuite de la contraction de l'activité économique du Québec au cours des prochains mois.

L'économie canadienne a connu un sixième mois de contraction d'affilée. Le PIB réel a baissé de 0,7 % en janvier, après une diminution de 1,0 % en décembre, et cela en raison notamment du recul des activités manufacturières (3,1 %), du commerce de gros (3,4 %) et de la construction (3 %). Pour toute l'année 2009, l'Organisation de coopération et de développement économiques (OCDE) projette, dans son dernier scénario, une contraction de 3,0 % de l'économie canadienne, soit une projection plus pessimiste que celle de la Banque du Canada (1,2 %). Par ailleurs, l'indice composite canadien a baissé de 1,1 % en février, après avoir baissé de 0,9 % en janvier. Cette baisse de l'indice s'explique principalement par le recul marqué du marché de l'immobilier, de la Bourse et du secteur manufacturier, selon Statistique Canada.

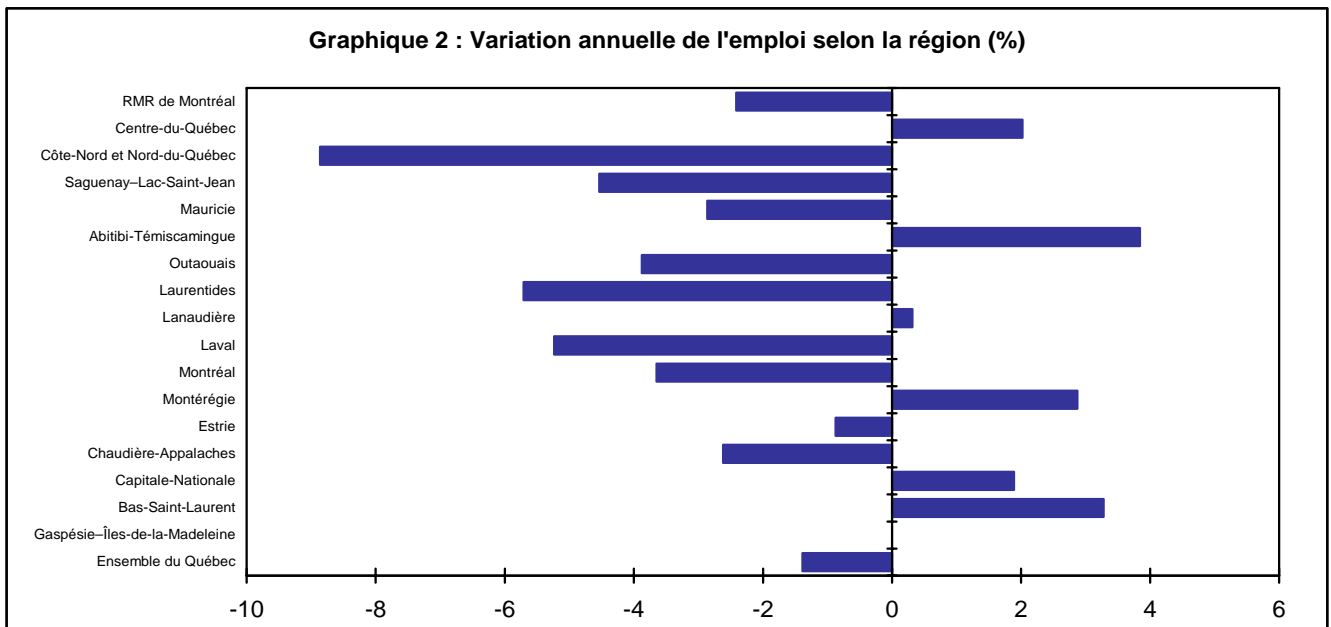
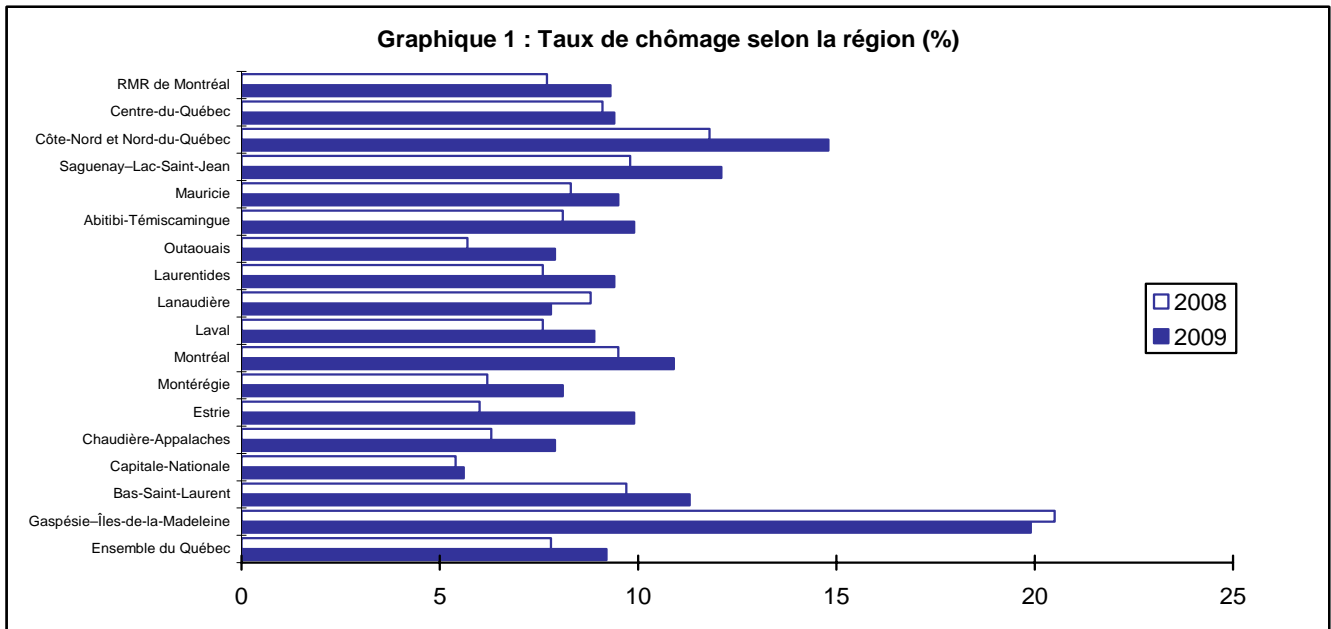
Aux États-Unis, le Département du commerce a légèrement révisé à la baisse la contraction de l'économie, à 6,3 % au dernier trimestre de 2008. Pour toute l'année 2008, l'économie américaine a progressé de 1,1 %, la plus faible croissance depuis 2001. L'indice de confiance des ménages du Conference Board américain a légèrement monté, passant d'un creux historique de 25,3 en février à 26,0 en mars. L'indice manufacturier des directeurs d'achats de l'Institute for Supply Management (ISM), malgré une légère augmentation à 36,3 en mars, indique encore une nette contraction de l'activité manufacturière. Pour sa part, l'indice non manufacturier a reculé à 40,8 en mars, contre 41,6 en février. Par ailleurs, la Réserve fédérale américaine (Fed), à sa dernière réunion, a maintenu son taux directeur dans une fourchette de 0,0 à 0,25 % et a annoncé une injection de plus d'un billion de dollars dans l'économie américaine, incluant un achat d'obligations gouvernementales de long terme jusqu'à 300 milliards de dollars au cours des 6 prochains mois, afin d'améliorer les conditions sur les marchés du crédit ainsi que de promouvoir la reprise et de préserver la stabilité des prix. C'est une mesure non habituelle d'assouplissement monétaire quantitatif, visant à faire baisser les taux obligataires de long terme, qui touchent à leur tour les taux hypothécaires de 10 ans et les taux d'obligations d'entreprises.

2. Cette page a été rédigée par Giao Vu Ngoc, économiste à la Direction du Centre d'étude sur l'emploi et la technologie (CETECH) et de l'information sur le marché du travail.

Section 2

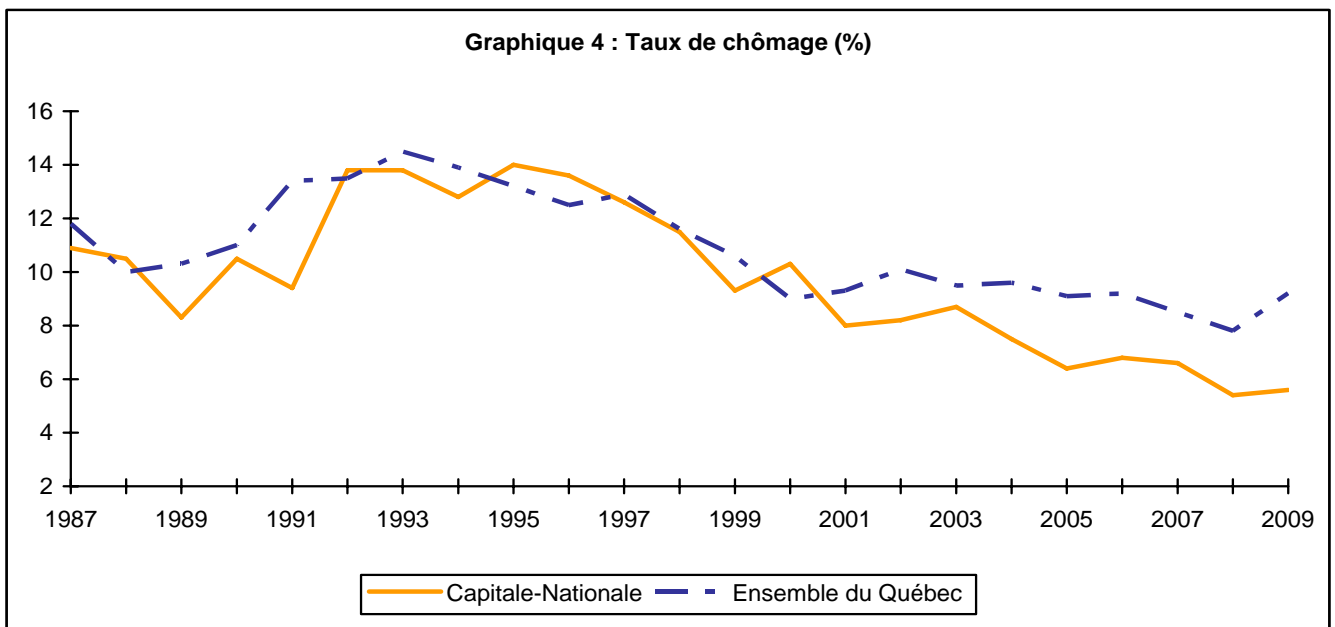
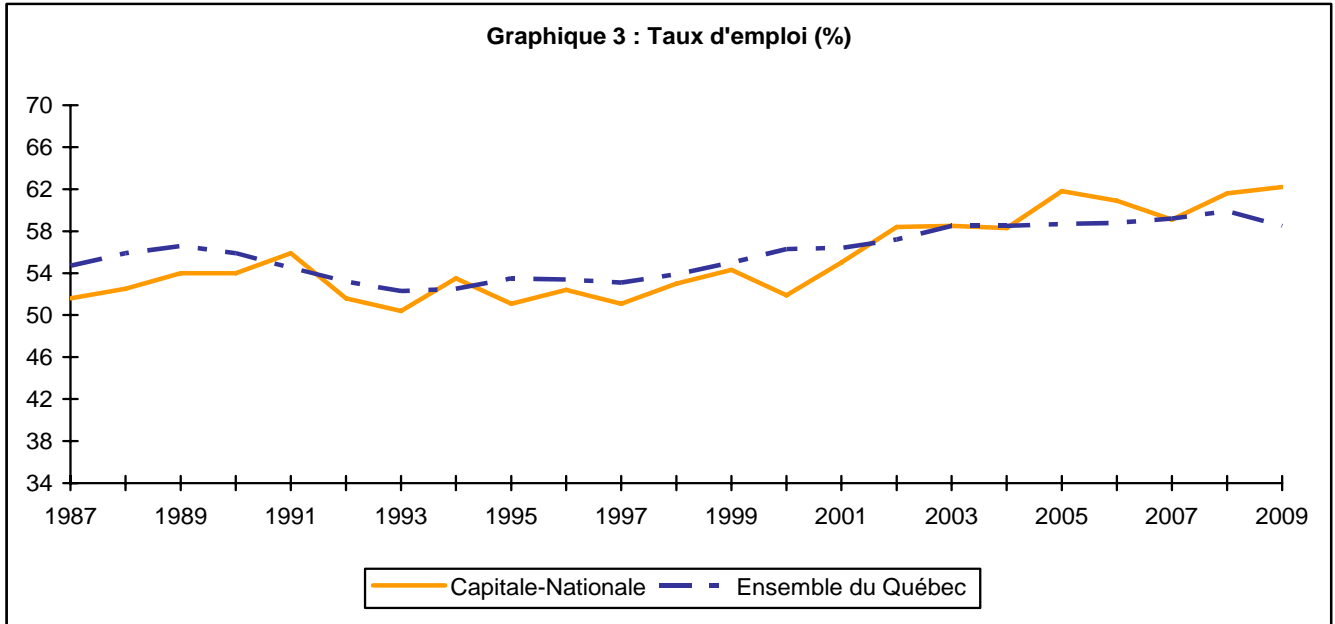
Graphiques et tableaux

Graphiques 1 et 2
TAUX DE CHÔMAGE ET VARIATION ANNUELLE DE L'EMPLOI SELON LA RÉGION
1^{er} trimestre 2009



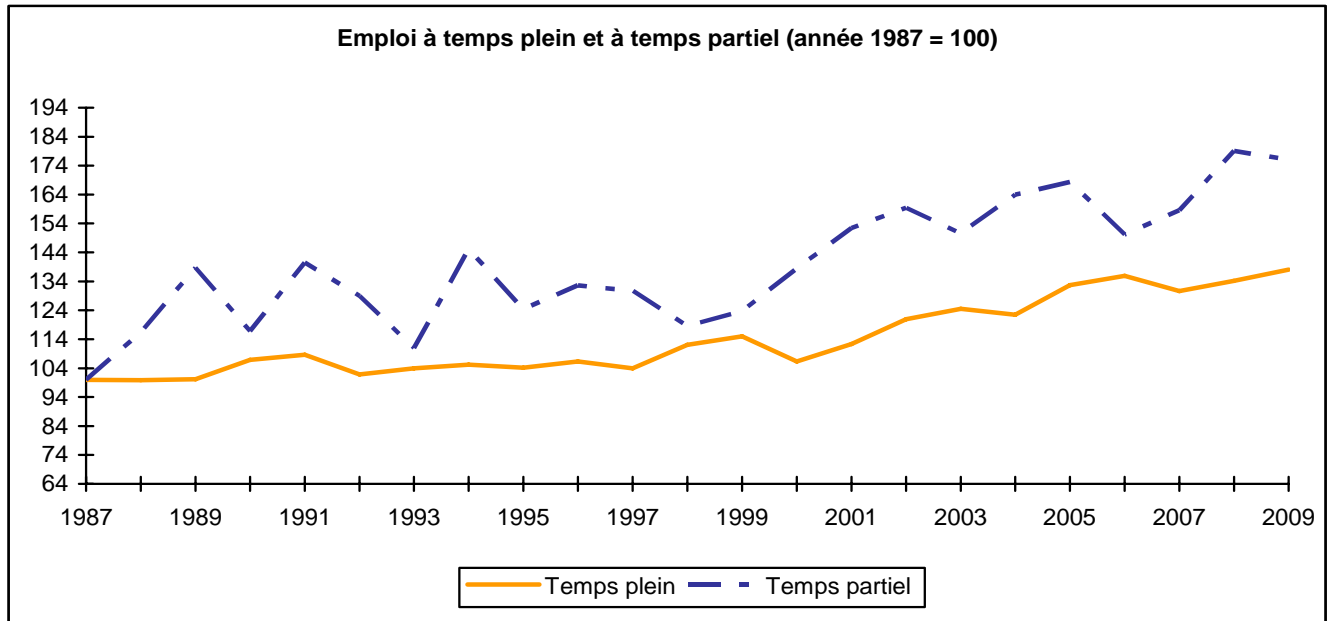
Source : Statistique Canada, *Enquête sur la population active*.

Graphiques 3 et 4
TAUX D'EMPLOI (%) ET TAUX DE CHÔMAGE (%)
Capitale-Nationale et ensemble du Québec
1^{er} trimestre 2009



Source : Statistique Canada, *Enquête sur la population active*.

Graphique 5
EMPLOI À TEMPS PLEIN ET À TEMPS PARTIEL
 Capitale-Nationale
 1^{er} trimestre 2009



Source : Statistique Canada, *Enquête sur la population active*.

Tableau 1
PRINCIPAUX INDICATEURS DU MARCHÉ DU TRAVAIL
Capitale-Nationale et ensemble du Québec
Données non désaisonnalisées

Indicateurs du marché du travail	Capitale-Nationale			Ensemble du Québec		
	1 ^{er} trimestre		Variation %	1 ^{er} trimestre		Variation %
	2009	2008		2009	2008	
Population de 15 ans et plus (000)	571,0	566,2	0,8	6 410,8	6 349,3	1,0
Population active (000)	376,1	368,5	2,1	4 131,5	4 126,1	0,1
Emploi (000)	355,2	348,6	1,9	3 750,3	3 803,0	-1,4
- Temps plein (000)	277,9	270,1	2,9	2 993,8	3 046,1	-1,7
- Temps partiel (000)	77,3	78,6	-1,7	756,6	756,9	-0,0
Chômeurs et chômeuses (000)	20,9	19,8	5,6	381,1	323,2	17,9
Taux de chômage (%)	5,6	5,4		9,2	7,8	
Taux d'activité (%)	65,9	65,1		64,4	65,0	
Taux d'emploi (%)	62,2	61,6		58,5	59,9	
Durée du chômage (semaines)	15,4	16,3	-5,5	16,9	17,7	-4,5

- : Donnée non disponible.

Note : La somme des composantes n'est pas toujours égale au total en raison des données qui ont été arrondies.

Source : Statistique Canada, *Enquête sur la population active*.

Tableau 2
COMPARAISONS INTERRÉGIONALES
QUELQUES INDICATEURS DU MARCHÉ DU TRAVAIL
1^{er} trimestre 2009
Données non désaisonnalisées

Régions économiques, régions métropolitaines et ensemble du Québec	Taux d'activité (%)	Taux de chômage (%)	Taux d'emploi (%)
RÉGIONS ÉCONOMIQUES			
Gaspésie–Îles-de-la-Madeleine	46,0	19,9	36,9
Bas-Saint-Laurent	61,5	11,3	54,5
Capitale-Nationale	65,9	5,6	62,2
Chaudière-Appalaches	64,7	7,9	59,6
Estrie	64,7	9,9	58,3
Montérégie	67,2	8,1	61,8
Montréal	63,8	10,9	56,9
Laval	65,2	8,9	59,4
Lanaudière	65,2	7,8	60,1
Laurentides	64,9	9,4	58,8
Outaouais	67,9	7,9	62,5
Abitibi-Témiscamingue	64,6	9,9	58,2
Mauricie	56,5	9,5	51,2
Saguenay–Lac-Saint-Jean	59,1	12,1	51,9
Côte-Nord et Nord-du-Québec	57,1	14,8	48,6
Centre-du-Québec	68,4	9,4	61,9
RÉGIONS MÉTROPOLITAINES			
Saguenay	58,9	10,9	52,5
Québec	67,1	5,2	63,6
Trois-Rivières	58,7	9,1	53,3
Sherbrooke	62,6	7,7	57,8
Montréal	65,4	9,3	59,3
Ottawa-Gatineau	70,5	5,1	66,9
ENSEMBLE DU QUÉBEC	64,4	9,2	58,5

Source : Statistique Canada, *Enquête sur la population active*.

Tableau 3
PRINCIPAUX INDICATEURS DU MARCHÉ DU TRAVAIL SELON LE SEXE ET L'ÂGE
Capitale-Nationale et ensemble du Québec

Sexes et groupes d'âge	Capitale-Nationale			Ensemble du Québec		
	1 ^{er} trimestre		Variation %	1 ^{er} trimestre		Variation %
	2009	2008		2009	2008	
HOMMES						
Population de 15 ans et plus (000)	262,7	271,9	-3,4	3 152,9	3 122,3	1,0
Population active (000)	183,9	189,7	-3,1	2 155,7	2 171,8	-0,7
Emploi (000)	170,9	178,6	-4,3	1 911,3	1 972,5	-3,1
- Temps plein (000)	145,6	149,6	-2,7	1 659,4	1 714,8	-3,2
- Temps partiel (000)	25,4	28,9	-12,1	252,0	257,6	-2,2
Chômeurs (000)	13,0	11,2	16,1	244,4	199,3	22,6
Taux de chômage (%)	7,1	5,9		11,3	9,2	
Taux d'activité (%)	70,0	69,8		68,4	69,6	
Taux d'emploi (%)	65,1	65,7		60,6	63,2	
FEMMES						
Population de 15 ans et plus (000)	308,3	294,4	4,7	3 257,9	3 227,0	1,0
Population active (000)	192,2	178,7	7,6	1 975,7	1 954,4	1,1
Emploi (000)	184,3	170,1	8,3	1 839,0	1 830,5	0,5
- Temps plein (000)	132,3	120,4	9,9	1 334,4	1 331,3	0,2
- Temps partiel (000)	52,0	49,7	4,6	504,6	499,3	1,1
Chômeuses (000)	7,9	8,7	-9,2	136,8	123,8	10,5
Taux de chômage (%)	4,1	4,9		6,9	6,3	
Taux d'activité (%)	62,3	60,7		60,6	60,6	
Taux d'emploi (%)	59,8	57,8		56,4	56,7	
15-29 ANS						
Population de 15 à 29 ans (000)	120,4	144,9	-16,9	1 487,2	1 486,9	0,0
Population active (000)	86,7	107,7	-19,5	1 047,8	1 060,1	-1,2
Emploi (000)	78,4	98,8	-20,6	918,2	942,0	-2,5
- Temps plein (000)	43,8	58,5	-25,1	565,3	593,5	-4,8
- Temps partiel (000)	34,6	40,3	-14,1	352,9	348,5	1,3
Chômeurs et chômeuses (000)	8,3	8,9	-6,7	129,7	118,2	9,7
Taux de chômage (%)	9,6	8,3		12,4	11,1	
Taux d'activité (%)	72,0	74,3		70,5	71,3	
Taux d'emploi (%)	65,1	68,2		61,7	63,4	
30 ANS ET PLUS						
Population de 30 ans et plus (000)	450,6	421,3	7,0	4 923,5	4 862,4	1,3
Population active (000)	289,4	260,8	11,0	3 083,6	3 066,0	0,6
Emploi (000)	276,8	249,8	10,8	2 832,2	2 861,0	-1,0
- Temps plein (000)	234,1	211,5	10,7	2 428,5	2 452,6	-1,0
- Temps partiel (000)	42,7	38,3	11,5	403,7	408,4	-1,2
Chômeurs et chômeuses (000)	12,6	10,9	15,6	251,5	205,0	22,7
Taux de chômage (%)	4,4	4,2		8,2	6,7	
Taux d'activité (%)	64,2	61,9		62,6	63,1	
Taux d'emploi (%)	61,4	59,3		57,5	58,8	

- : Donnée non disponible.

Note : La somme des composantes n'est pas toujours égale au total en raison des données qui ont été arrondies.

Source : Statistique Canada, *Enquête sur la population active*.

Tableau 4
EMPLOI PAR SECTEUR D'ACTIVITÉ
Capitale-Nationale, RMR Québec et ensemble du Québec

Secteurs d'activité ¹	Capitale-Nationale			RMR Québec			Ensemble du Québec		
	1 ^{er} trimestre		Variation	1 ^{er} trimestre		Variation	1 ^{er} trimestre		Variation
	2009 (000)	2008 (000)	%	2009 (000)	2008 (000)	%	2009 (000)	2008 (000)	%
Secteur de la production de biens	46,1	50,0	-7,8	51,5	56,8	-9,3	807,6	832,6	-3,0
Agriculture	-	3,2	-	-	3,3	-	52,1	64,3	-19,0
Autres branches du secteur primaire	-	-	-	1,7	-	-	24,2	27,7	-12,6
Services publics	1,9	2,4	-20,8	1,6	2,7	-40,7	33,8	34,0	-0,6
Construction	17,1	13,1	30,5	21,2	15,2	39,5	182,9	186,2	-1,8
Fabrication	25,3	30,2	-16,2	25,9	34,4	-24,7	514,6	520,4	-1,1
Secteur des services	309,2	298,6	3,5	339,5	321,6	5,6	2 942,7	2 970,4	-0,9
Commerce	58,0	55,2	5,1	67,1	58,1	15,5	609,5	623,6	-2,3
Transports, entreposage	13,0	16,7	-22,2	13,1	20,5	-36,1	168,1	188,2	-10,7
Finance, assurances, immobilier et location	35,3	26,6	32,7	41,9	33,4	25,4	222,7	237,5	-6,2
Services professionnels, scientifiques et techniques	24,6	24,7	-0,4	26,6	26,0	2,3	271,5	272,1	-0,2
Services aux entreprises, services relatifs aux bâtiments et autres services de soutien	12,9	13,8	-6,5	17,7	13,7	29,2	140,4	129,4	8,5
Services d'enseignement	22,6	27,0	-16,3	22,8	28,5	-20,0	257,3	276,6	-7,0
Soins de santé et assistance sociale	54,9	41,2	33,3	57,5	44,0	30,7	492,7	452,4	8,9
Information, culture et loisirs	12,7	14,6	-13,0	13,7	15,3	-10,5	161,5	165,5	-2,4
Hébergement et services de restauration	24,4	24,6	-0,8	24,6	26,3	-6,5	228,2	230,7	-1,1
Autres services	15,3	14,3	7,0	17,1	15,7	8,9	174,9	178,2	-1,9
Administrations publiques	35,5	39,8	-10,8	37,4	39,9	-6,3	215,9	216,4	-0,2
ENSEMBLE DES SECTEURS	355,2	348,6	1,9	391,0	378,3	3,4	3 750,3	3 803,0	-1,4

- : Donnée non disponible.

Note : La somme des composantes n'est pas toujours égale au total en raison des données qui ont été arrondies.

1 Selon le système de classification des industries de l'Amérique du Nord (SCIAN),

Source : Statistique Canada, *Enquête sur la population active*.

Tableau 5
EMPLOI PAR GRAND GROUPE PROFESSIONNEL
Capitale-Nationale, Capitale-Nationale et RMR Québec et ensemble du Québec

Genre de compétence	Capitale-Nationale			RMR Québec			Ensemble du Québec		
	1 ^{er} trimestre		Variation	1 ^{er} trimestre		Variation	1 ^{er} trimestre		Variation
	2009 (000)	2008 (000)	%	2009 (000)	2008 (000)	%	2009 (000)	2008 (000)	%
Gestion	31,3	26,5	18,1	32,0	28,8	11,1	321,3	336,6	-4,5
Affaires, finance et administration	74,4	62,5	19,0	85,2	72,9	16,9	682,4	691,3	-1,3
Sciences naturelles et appliquées et professions apparentées	29,3	41,5	-29,4	31,3	43,5	-28,0	272,9	280,0	-2,5
Secteur de la santé	31,3	25,6	22,3	33,7	25,5	32,2	258,3	242,4	6,6
Sciences sociales, enseignement, administration publique et religion	38,0	37,5	1,3	39,1	39,9	-2,0	380,1	366,4	3,7
Arts, culture, sports et loisirs	14,9	13,7	8,8	14,9	12,4	20,2	139,1	135,6	2,6
Vente et services	82,7	85,5	-3,3	94,1	94,7	-0,6	908,7	930,5	-2,3
Métiers, transport et machinerie	41,9	40,8	2,7	47,4	45,0	5,3	511,9	504,4	1,5
Prof. propres au secteur primaire	-	5,5	-	1,5	5,0	-70,0	70,7	84,0	-15,8
Transformation, fabrication et services d'utilité publique	10,7	9,4	13,8	11,7	10,6	10,4	204,9	231,9	-11,6
ENSEMBLE DES PROFESSIONS	355,2	348,6	1,9	391,0	378,3	3,4	3 750,3	3 803,0	-1,4
Niveau de compétence¹									
Gestion	31,3	26,5	18,1	32,0	28,8	11,1	321,3	336,6	-4,5
Professionnel	75,3	79,8	-5,6	77,8	85,2	-8,7	713,9	705,1	1,2
Technique	121,7	110,2	10,4	140,0	120,3	16,4	1 247,9	1 210,0	3,1
Intermédiaire	92,5	90,9	1,8	100,6	99,0	1,6	1 067,2	1 100,7	-3,0
Élémentaire	34,4	41,2	-16,5	40,6	45,2	-10,2	400,1	450,7	-11,2

- : Donnée non disponible.

Note : La somme des composantes n'est pas toujours égale au total en raison des données qui ont été arrondies.

1 Le niveau de compétence selon la Classification nationale des professions : gestion (expérience dans le domaine visé);
professionnel (généralement diplôme universitaire); technique (généralement diplôme collégial ou secondaire professionnel);
intermédiaire (généralement diplôme secondaire général); élémentaire (généralement études secondaires non terminées).

Source : Statistique Canada, *Enquête sur la population active*.

Tableau 6
EMPLOI PAR SECTEUR D'ACTIVITÉ POUR L'ENSEMBLE DU QUÉBEC

Secteurs d'activité ¹	Ensemble du Québec		
	1 ^{er} trimestre		Variation
	2009 (000)	2008 (000)	%
Secteur de la production de biens	807,6	832,6	-3,0
Agriculture	52,1	64,3	-19,0
Foresterie et exploitation forestière	9,5	11,1	-14,4
Pêche, chasse et piégeage	-	-	-
Extraction minière	14,0	15,9	-11,9
Services publics	33,8	34,0	-0,6
Construction	182,9	186,2	-1,8
Fabrication d'aliments, de boissons et de produits du tabac	79,8	67,9	17,5
Usines de textiles et de produits textiles	6,7	12,4	-46,0
Fabrication de vêtements, de produits en cuir et analogues	20,2	25,6	-21,1
Fabrication de produits en bois	36,4	40,4	-9,9
Fabrication du papier	30,9	28,9	6,9
Impression et activités connexes de soutien	29,8	25,5	16,9
Fabrication de produits chimiques	32,0	33,0	-3,0
Fabrication de produits en caoutchouc et en plastique	34,0	32,3	5,3
Fabrication de produits minéraux non métalliques	14,5	12,1	19,8
Première transformation des métaux	26,0	29,3	-11,3
Fabrication de produits métalliques	37,4	46,7	-19,9
Fabrication de machines	21,9	24,7	-11,3
Fabrication de produits informatiques et électroniques	21,3	20,3	4,9
Fabrication de matériel, d'appareils et de composants électriques	13,4	18,6	-28,0
Fabrication de matériel de transport	53,6	52,6	1,9
Fabrication de meubles et de produits connexes	31,2	28,0	11,4
Activités diverses de fabrication ²	25,4	22,2	14,4
Secteur des services	2 942,7	2 970,4	-0,9
Commerce de gros	151,2	143,8	5,1
Commerce de détail	458,2	479,7	-4,5
Transport et entreposage	168,1	188,2	-10,7
Finance	116,9	117,7	-0,7
Sociétés d'assurance, fonds et autres instruments financiers	56,8	56,4	0,7
Services immobiliers	36,6	41,6	-12,0
Services de location et de location à bail	12,4	21,7	-42,9
Services professionnels, scientifiques et techniques	271,5	272,1	-0,2
Services aux entreprises, services relatifs aux bâtiments et autres services de soutien	140,4	129,4	8,5
Services d'enseignement	257,3	276,6	-7,0
Soins de santé et assistance sociale	492,7	452,4	8,9
Information, culture et loisirs	161,5	165,5	-2,4
Hébergement et restauration	228,2	230,7	-1,1
Autres services	174,9	178,2	-1,9
Administration fédérale (incluant la défense)	86,0	73,2	17,5
Administrations publiques provinciales et territoriales	69,0	73,4	-6,0
Administrations publiques locales, municipales, régionales et autres	60,9	69,8	-12,8
ENSEMBLE DES SECTEURS	3 750,3	3 803,0	-1,4

- : Donnée non disponible.

Note : La somme des composantes n'est pas toujours égale au total en raison des données qui ont été arrondies.

1 Selon le système de classification des industries de l'Amérique du Nord (SCIAN).

2 L'industrie de la fabrication de produits du pétrole et du charbon est incluse dans cette industrie.

Source : Statistique Canada, *Enquête sur la population active*.

Tableau 7A
PRESTATAIRES DE L'ASSURANCE-EMPLOI¹
SELON LES RÉGIONS ÉCONOMIQUES ET L'ENSEMBLE DU QUÉBEC

Régions économiques et ensemble du Québec	Mars 2009	Mars 2008	Variation %	Taux de prestation ² Mars 2009
RÉGIONS ÉCONOMIQUES				
Gaspésie–Îles-de-la-Madeleine	16 581	16 210	2,3	25,8
Bas-Saint-Laurent	19 223	17 448	10,2	14,0
Capitale-Nationale	27 478	22 124	24,2	5,9
Chaudière-Appalaches	24 983	18 979	31,6	9,2
Estrie	19 420	13 334	45,6	9,5
Montérégie	61 403	42 986	42,8	6,5
Montréal	55 657	38 076	46,2	4,3
Laval	12 378	8 619	43,6	4,9
Lanaudière	23 915	18 363	30,2	8,0
Laurentides	27 683	21 278	30,1	7,8
Outaouais	11 960	9 358	27,8	5,0
Abitibi-Témiscamingue	11 030	9 186	20,1	11,1
Mauricie	17 329	14 983	15,7	9,9
Saguenay–Lac-Saint-Jean	24 007	22 259	7,9	12,7
Côte-Nord	9 911	9 896	0,2	14,7
Nord-du-Québec	1 914	1 700	12,6	7,4
Centre-du-Québec	17 517	12 339	42,0	11,5
ZME ³ de Montréal	128 411	89 141	44,1	5,2
ENSEMBLE DU QUÉBEC	382 389	297 138	28,7	7,3

1 Prestataires de l'assurance-emploi actifs et aptes au travail.

2 Le taux de prestataires correspond au nombre de prestataires divisé par le nombre de personnes âgées de 15 à 64 ans (recensement 2006).

3 La ZME ou zone métropolitaine de l'emploi est formée de la somme des territoires des 47 centres locaux d'emploi de la RMR de Montréal et correspond presque au territoire de la RMR.

Source : Ressources humaines et Développement social Canada.

Tableau 7B
PRESTATAIRES DE L'ASSURANCE-EMPLOI¹
SELON LES CENTRES LOCAUX D'EMPLOI

Centres locaux d'emploi	Mars 2009	Mars 2008	Variation %	Taux de prestation² Mars 2009
Beauport	3 960	3 033	30,6	5,8
La Côte-de-Beaupré	1 547	1 233	25,5	9,8
Portneuf	3 122	2 751	13,5	9,9
Des Quartiers-Historiques	2 485	1 813	37,1	5,6
La Malbaie	2 179	2 190	-0,5	19,4
Baie-Saint-Paul	1 427	1 440	-0,9	16,0
Sainte-Foy	7 445	5 469	36,1	4,0
Charlesbourg	5 313	4 192	26,7	5,4
Capitale-Nationale	27 478	22 124	24,2	5,9
ENSEMBLE DU QUÉBEC	382 389	297 138	28,7	7,3

1 Prestataires de l'assurance-emploi actifs et aptes au travail.

2 Le taux de prestataires correspond au nombre de prestataires divisé par le nombre de personnes âgées de 15 à 64 ans (recensement 2006).

Source : Ressources humaines et Développement social Canada.

Tableau 8A
PRESTATAIRES DE L'AIDE FINANCIÈRE DE DERNIER RECOURS¹
SELON LES RÉGIONS ÉCONOMIQUES ET L'ENSEMBLE DU QUÉBEC

Régions économiques et ensemble du Québec	Janvier 2009	Janvier 2008	Variation %	Taux de prestation ² Janvier 2009
RÉGIONS ÉCONOMIQUES				
Gaspésie-Îles-de-la-Madeleine	1 970	2 149	-8,3	3,1
Bas-Saint-Laurent	2 605	2 877	-9,5	1,9
Capitale-Nationale	7 850	8 766	-10,4	1,7
Chaudière-Appalaches	3 340	3 505	-4,7	1,2
Estrie	5 399	5 505	-1,9	2,7
Centre-du-Québec	3 907	3 965	-1,5	2,6
Montérégie	17 912	17 569	2,0	1,9
Montréal	58 798	58 696	0,2	4,6
Laval	4 187	3 979	5,2	1,7
Lanaudière	6 229	6 268	-0,6	2,1
Laurentides	7 036	7 066	-0,4	2,0
Outaouais	5 560	5 950	-6,6	2,3
Abitibi-Témiscamingue	2 076	2 298	-9,7	2,1
Mauricie	6 176	6 660	-7,3	3,5
Saguenay-Lac-Saint-Jean	4 705	4 968	-5,3	2,5
Côte-Nord	1 215	1 366	-11,1	1,8
Nord-du-Québec	488	577	-15,4	1,9
ZME ³ de Montréal	77 404	76 731	0,9	3,1
ENSEMBLE DU QUÉBEC	140 559	143 286	-1,9	2,7

1 Adultes sans contraintes à l'emploi (SAN).

SAN= Ancien SAN - conjoints sans contraintes sévères à l'emploi.

Depuis janvier 2007 les programmes d'aide financière de dernier recours ont remplacé le Programme d'assistance-emploi.

2 Le taux de prestataires correspond au nombre de prestataires divisé par le nombre de personnes âgées de 15 à 64 ans (recensement 2006).

3 La ZME ou zone métropolitaine d'emploi est formée de la somme des territoires des 47 centres locaux d'emploi de la RMR de Montréal et correspond presque au territoire de la RMR.

Source : Ministère de l'Emploi et de la Solidarité sociale.

Tableau 8B
PRESTATAIRES DE L'AIDE FINANCIÈRE DE DERNIER RECOURS¹
SELON LES RÉGIONS ÉCONOMIQUES ET L'ENSEMBLE DU QUÉBEC

Centres locaux d'emploi	Janvier 2009	Janvier 2008	Variation %	Taux de prestation ² Janvier 2009
Beauport	1 292	1 383	-6,6	1,9
La Côte-de-Beaupré	161	176	-8,5	1,0
Portneuf	440	486	-9,5	1,4
Des Quartiers-Historiques	2 173	2 394	-9,2	4,9
La Malbaie	198	223	-11,2	1,8
Baie-Saint-Paul	83	92	-9,8	0,9
Sainte-Foy	1 600	1 835	-12,8	0,9
Charlesbourg	1 903	2 177	-12,6	1,9
Capitale-Nationale	7 850	8 766	-10,4	1,7
ENSEMBLE DU QUÉBEC	140 559	143 286	-1,9	2,7

1 Adultes sans contraintes à l'emploi (SAN).

SAN= Ancien SAN - conjoints sans contraintes sévères à l'emploi.

Depuis janvier 2007 les programmes d'aide financière de dernier recours ont remplacé le Programme d'assistance-emploi.

2 Le taux de prestataires correspond au nombre de prestataires divisé par le nombre de personnes âgées de 15 à 64 ans (recensement 2006).

Source : Ministère de l'Emploi et de la Solidarité sociale.

Tableau 9

PRINCIPAUX PROJETS D'INVESTISSEMENT EN COURS OU ANNONCÉS

Capitale-Nationale

1^{er} trimestre 2009

Secteur d'activité	Nom de l'entreprise (Centre local d'emploi)	Montant de l'investissement (000 \$)	Remarques	
SERVICES PUBLICS	Ville de Québec (Quartiers-Historiques)	57 000	Modernisation de l'incinérateur municipal. <i>(Liste des chantiers importants, CCQ)</i>	
	Ville de Québec (Charlesbourg)	36 000	Usine de traitement des eaux au lac des Roches. <i>(Liste des chantiers importants, CCQ)</i>	
	Ministère des Transports (Beauport)	19 000	Reconstruction d'un pont. <i>(Liste des chantiers importants, CCQ)</i>	
	Ville de Québec (Sainte-Foy)	18 300	Modernisation de l'usine de filtration. <i>(Liste des chantiers importants, CCQ)</i>	
	Ville de Québec (Charlesbourg)	15 300	Rénovation intérieure et extérieure de l'usine d'épuration. <i>(Liste des chantiers importants, CCQ)</i>	
	(Sainte-Foy)	13 300p	Le gouvernement fédéral a accordé 13,3 millions à la réfection du réseau d'aqueduc de Shannon. <i>(Journal de Québec, 11 février 2009)</i>	
	Ville de Québec (Beauport)	6 200	Construction d'un site d'enfouissement sanitaire. <i>(Liste des chantiers importants, CCQ)</i>	
	(Portneuf)	5 600	Afin de répondre aux normes gouvernementales, la Ville de Donnacona devra rénover son usine de filtration de l'eau. Les travaux, évalués à 5,6 millions, devraient débiter l'automne prochain. Pour le moment, la Ville attend l'aval du ministère de l'Environnement concernant l'équipement nécessaire à l'exécution des travaux. <i>(Courrier de Portneuf, 18 mars 2009)</i>	
	CONSTRUCTION		369 000p	Pour la prochaine année, le gouvernement du Québec investira 3,7 milliards de dollars en travaux routiers au Québec. La région de Québec doit recevoir 369 millions dont bénéficieront 138 chantiers qui emploieront 5 000 travailleurs. <i>(Journal de Québec, 6 février 2009)</i>
		Ministère des Transports	12 000	Réfection d'une voie réservée au transport collectif à la bretelle de l'autoroute Robert-Bourassa Nord. <i>(Liste des chantiers importants, CCQ)</i>
	Ministère des Transports (Cap-Santé) (Portneuf)	10 500	Réfection du pont / ponceau. <i>(Liste des chantiers importants, CCQ)</i>	
	(Beauport)	6 500	Des 3,7 milliards de dollars que Québec investira sur ses routes en 2009-2010, le secteur de Beauport recevra 6,5 millions qui se traduiront par divers travaux, dont l'amélioration de l'accès à la baie de Beauport et le réaménagement de la sortie du pont de l'île d'Orléans. <i>(Beauport Express, 18 mars 2009)</i>	
	Ville de Québec (CUQ)	3 000p	Mis en place pour stimuler l'emploi et l'économie en temps de crise, le Plan d'action économique du Canada, dont l'enveloppe budgétaire est de 40 milliards, accorde 3 millions pour 2 projets de la région. Ainsi, les travaux du parc Cartier-Brébeuf se poursuivront jusqu'à l'automne prochain et la toiture, les portes et les fenêtres de la maison Mailloux, située rue Saint-Louis, seront rénovées. Chacun des 2 chantiers recevra 1,5 million. <i>(Le Soleil, 19 mars 2009)</i>	

Tableau 9

PRINCIPAUX PROJETS D'INVESTISSEMENT EN COURS OU ANNONCÉS

Capitale-Nationale

1^{er} trimestre 2009

Secteur d'activité	Nom de l'entreprise (Centre local d'emploi)	Montant de l'investissement (000 \$)	Remarques
FABRICATION DES ALIMENTS	Cuisines Rochette (Quartiers-Historiques)	3 300	Cuisines Rochette vient d'acquérir sa rivale ontarienne pour 2,5 millions de dollars. Les activités de Cambridge Fine Foods sont transférées à Québec, mais les employés ont refusé de suivre. D'ici la fin mai, l'entreprise terminera l'agrandissement de son usine (investissement de 800 000 \$). Une dizaine de travailleurs seront embauchés et viendront s'ajouter au 95 déjà présents. <i>(Journal de Québec, 25 février 2009)</i>
	9203-3661 Québec inc. (M ^{lle} Cupcake) (Sainte-Foy)	Ind	Nathalie Têtu a ouvert une pâtisserie, M ^{lle} Cupcake, au 1660, rue de Bergerville, dans le secteur de Sillery. Le montant de l'investissement n'a pas été révélé. <i>(Journal de Québec, 10 février 2009)</i>
FABRICATION DE VÊTEMENTS	Souris Mini (Sainte-Foy)	420p	Investissement Québec accorde 2 garanties de prêts totalisant 420 000 \$. Ainsi, Souris Mini compte attaquer les marchés des Émirats arabes unis et de l'Allemagne. <i>(Le Soleil, 3 mars 2009)</i>
FABRICATION DE PRODUITS DU BOIS	Scierie Éloi Moisan (Portneuf)	1 500	À la suite de l'incendie de décembre dernier, la Scierie Éloi Moisan poursuit ses activités en fonctionnant à 75 % de sa capacité, mais en profite pour investir 1,5 million pour l'achat d'une bouilloire et de trois nouveaux séchoirs qui devraient être en activité en mars. De plus, d'ici 2 ans, on projette un nouvel investissement de 700 000 \$ afin de développer la vente au détail des produits du mélèze. <i>(Courrier de Portneuf, 28 janvier 2009)</i>
	Scierie Dion (Portneuf)	Ind	La Scierie Dion de Saint-Raymond s'associe à Solifor de la FTQ et devient propriétaire à 20 % de 290 kilomètres carrés de la forêt de la Seigneurie de Perthuis, anciennement propriété d'Abitibi-Bowater. Le montant de l'investissement n'a pas été révélé. <i>(Courrier de Portneuf, 4 mars 2009)</i>
FABRICATION DE PRODUITS MINÉRAUX NON MÉTALLIQUES	SiliCycle (Sainte-Foy)	9 000	La société de fabrication de silice synthétique SiliCycle a investi 9 millions dans la construction d'un nouvel édifice dans le Parc technologique. L'entreprise, unique au Canada, compte doubler son effectif en engageant 55 travailleurs d'ici quelques mois. On cherche des chimistes, un directeur du marketing et un autre aux finances. <i>(Le Soleil, 5 mars 2009)</i>
	Pierres Gemostones (Charlesbourg)	1 300	Évalué à 1,3 million, le projet d'automatisation de la ligne de production de la firme a bénéficié d'une aide de 364 900 \$ de la part d'Investissement Québec et du ministère du Développement économique, de l'Innovation et de l'Exportation. <i>(Le Soleil, 18 mars 2009)</i>
FABRICATION DE PRODUITS EN PLASTIQUE	Rechapage Belisle (Sainte-Foy)	3 900	Rechapage Bélisle a inauguré une usine de rechapage de pneus Michelin pour camion à Saint-Augustin-de-Desmaures. Cet investissement a permis la création de 18 emplois et devrait en créer de 3 à 5 autres d'ici peu. <i>(Le Soleil, 25 mars 2009)</i>

Tableau 9

PRINCIPAUX PROJETS D'INVESTISSEMENT EN COURS OU ANNONCÉS

Capitale-Nationale

1^{er} trimestre 2009

Secteur d'activité	Nom de l'entreprise (Centre local d'emploi)	Montant de l'investissement (000 \$)	Remarques
	Créations Foams 2008 (Sainte-Foy)	17	Les propriétaires de Créations Foams, soutenus par d'anciens partenaires privés et avec l'aide des gouvernements, redémarrent Créations Foams 2008. Dix-sept personnes travaillent à la fabrication d'oreillers de spas et de bancs de kayacs. On met l'accent sur la recherche et le développement (R et D) afin d'ajouter d'autres éléments de production, dont peut-être des meubles extérieurs. <i>(Journal de Québec, 14 janvier 2009)</i>
COMMERCE DE GROS ET DE DÉTAIL	Groupe Lavoie (Côte-de-Beaupré)	7 000	Le pharmacien Laurier Lavoie amorcera bientôt des travaux de rénovation dans l'ancien Quillorama de Sainte-Anne-de-Beaupré. Le chantier, évalué à 7 millions, permettra le transfert de sa succursale Proxim située au 10989, boulevard Sainte-Anne. <i>(Indicateur des projets, 15 mars 2009)</i>
	9154-6366 Québec inc. (Charlesbourg)	6 000	Construction d'un immeuble commercial pour le concessionnaire Toyota. <i>(Liste des chantiers importants, CCQ)</i>
	IGA Marché Rhéaume inc. (Charlesbourg)	4 000	IGA Marché Rhéaume du boulevard Jacques-Bédard, à Lac-Saint-Charles, a été officiellement inauguré. L'investissement de 4 millions a permis la création de 15 emplois. <i>(L'Actuel, 18 février 2009)</i>
	The Brick (Sainte-Foy)	Ind	Le 6 mars dernier, le géant canadien du meuble The Brick a ouvert deux succursales à Québec (secteurs de Duplessis et de Lebourgneuf), créant chacune 60 emplois. Le montant de l'investissement n'a pas été révélé. <i>(Le Soleil, 27 février 2009)</i>
	Spas & Douches Dépôt (Quartiers-Historiques)	Ind	Après Chicoutimi et Roberval, Spas & Douches Dépôt a ouvert une première succursale à Québec au 635, boulevard Pierre-Bertrand. Le montant de l'investissement n'a pas été révélé. <i>(Journal de Québec, 7 février 2009)</i>
	Meubles Saint-Louis (Sainte-Foy)	Ind	Meubles Saint-Louis de Place-Lebourgneuf propose des meubles de rotin, de teck et de cuir d'Italie pour l'intérieur comme pour l'extérieur. Le montant de l'investissement n'a pas été révélé. <i>(L'Actuel, 18 mars 2009)</i>
	Monde des bières (Quartiers-Historiques)	Ind	Le Monde des bières quitte la rue Marie-de-l'Incarnation pour s'installer au 623, boulevard Wilfrid-Hamel. Réouverture : 28 janvier 2009. Le montant de l'investissement n'a pas été révélé. <i>(Le Carrefour, 25 janvier 2009)</i>
	Familiprix Extra (Côte-de-Beaupré)	Ind	Ouverture le 19 février de la succursale Familiprix Extra du Centre Sainte-Anne-de-Beaupré. Une dizaine d'emplois y ont été créés. <i>(Le Soleil, 12 février 2009)</i>
	Roots Québec (Quartiers-Historiques)	Ind	Roots Québec a officiellement ouvert ses portes au 49, rue De Buade. Le montant de l'investissement n'a pas été révélé. <i>(Journal de Québec, 7 février 2009)</i>

Tableau 9

PRINCIPAUX PROJETS D'INVESTISSEMENT EN COURS OU ANNONCÉS

Capitale-Nationale

1^{er} trimestre 2009

Secteur d'activité	Nom de l'entreprise (Centre local d'emploi)	Montant de l'investissement (000 \$)	Remarques
INDUSTRIE DE L'INFORMATION ET INDUSTRIE CULTURELLE	Mel's Cité du Cinéma (Sainte-Foy)	1 000	Mel's Cité du Cinéma a investi 1 million de dollars dans la construction d'un studio de 4 000 pi ² au 2530, boulevard Wilfrid-Hamel. Dans un premier temps, on cible le marché publicitaire. On souhaite pouvoir y tourner des séries télé et des courts métrages. Mel's possède déjà 18 studios à Montréal. <i>(Journal de Québec, 16 février 2009)</i>
	Bibliothèque Félicité-Angers (Portneuf)	300p	Les travaux d'aménagement d'une mezzanine à la bibliothèque Félicité-Angers de Neuville sont terminés. Les travaux ont duré 5 mois (coût : 300 000 \$). <i>(Le Soleil, 1^{er} mars 2009)</i>
	Zone Accès Public Québec (Zap) (Quartiers-Historiques)	200p	Zap Québec recevra 200 000 \$ des Services gouvernementaux dans le cadre du programme Accès à internet. Cette subvention permettra à l'organisme de poursuivre le développement de la zone Internet sans fil dans le quartier Saint-Roch. <i>(Le Soleil, 20 février 2009)</i>
	Québec800 (CHRC) (Sainte-Foy)	Ind	Québec800, nouveau nom de CHRC, a lancé sa nouvelle programmation. Rémy d'Anjou et Raymond Cloutier conservent leur créneau horaire, mais on ajoute un contenu local le midi et en soirée. Deux jeunes nouveaux animateurs se joignent à l'équipe. Un nouveau site Web et la programmation de fin de semaine sont attendus en janvier et, en février, on prévoit le déménagement des installations au Colisée Pepsi. Le montant de l'investissement n'a pas été révélé. <i>(Le Soleil, 7 janvier 2009)</i>
FINANCES, ASSURANCES ET IMMOBILIER	Domaine du Massif (Baie-Saint-Paul)	115 000	Construction d'un ensemble résidentiel. <i>(Liste des chantiers importants, CCQ)</i>
	Ministère des Transports (Beauport)	100 000	Réfection pour remplacer le tablier du pont. <i>(Liste des chantiers importants, CCQ)</i>
	Ivanhoé Cambridge (Simons) (Sainte-Foy)	70 000	Rénovation et agrandissement du magasin. <i>(Liste des chantiers importants, CCQ)</i>
	Domaine Saint-Joseph (Beauport)	65 000	Construction de l'ensemble résidentiel Domaine Saint-Joseph. <i>(Liste des chantiers importants, CCQ)</i>
	Bourg9construction (Sainte-Foy)	60 000	Bourg9construction entreprendra la construction d'un complexe de 319 unités sur la rue des Métis, dans le secteur de Lebourgneuf. Le projet, en plusieurs phases, prévoit des édifices de 4 à 8 étages et est évalué à 60 millions. Le chantier de la phase 1 débutera bientôt et devrait compter 64 unités. <i>(Indicateur des projets, 31 janvier 2009)</i>
	Constrobourg 1997 inc. (Charlesbourg)	50 000	La dernière phase du projet immobilier Le Domaine de la faune débutera sous peu. Évalué à 50 millions de dollars, le projet prévoit 252 unités en copropriété réparties dans 7 édifices. <i>(Indicateur des projets, 15 février 2009)</i>
Réseau de transport de la Capitale (RTC) (Sainte-Foy)	45 000	Construction d'un centre de service Métrobus. <i>(Liste des chantiers importants, CCQ)</i>	

Tableau 9

PRINCIPAUX PROJETS D'INVESTISSEMENT EN COURS OU ANNONCÉS

Capitale-Nationale

1^{er} trimestre 2009

Secteur d'activité	Nom de l'entreprise (Centre local d'emploi)	Montant de l'investissement (000 \$)	Remarques
	René Drouin (Charlesbourg)	45 000	Construction d'un ensemble résidentiel, le Sainte-Catherine-sur-le-Parc. <i>(Liste des chantiers importants, CCQ)</i>
	Mutuelle d'assurances La Capitale (Sainte-Foy)	45 000	Construction d'un immeuble à bureaux, Le Delta 3, sur le boulevard Laurier. <i>(Liste des chantiers importants, CCQ)</i>
	ExpoCité (Charlesbourg)	28 800p	Il ne manque que l'aval du gouvernement du Québec pour que débute la réalisation de l'agrandissement du Centre de foires de Québec. Un chantier évalué à 28,8 millions qui devrait être livré à l'été 2010. <i>(Le Soleil, 18 mars 2009)</i>
	Gestion immobilière Amyra (Beauport)	22 000	Construction d'un ensemble résidentiel, Les Manoirs du Grand Duc. <i>(Liste des chantiers importants, CCQ)</i>
	Coopérative des consommateurs de Lorette (Sainte-Foy)	22 000	La Coopérative des consommateurs de Lorette poursuit son développement commercial à l'angle de l'avenue Chauveau et de l'autoroute Robert-Bourassa. Le projet, d'abord évalué à 20 millions de dollars, coûtera 2 millions de plus que prévu. Un IGA Extra est déjà en construction et une dizaine d'autres bâtiments s'y joindront. On prévoit l'installation de la Caisse Desjardins des Rivières, d'ici la fin de l'année, d'un restaurant, d'une pharmacie grande surface et d'une station-service. <i>(Le Soleil, 6 février 2009)</i>
	Investissement immobilier Kevlar inc. (Sainte-Foy)	20 000	Construction d'un immeuble résidentiel, Les Classiques de Bourgneuf. <i>(Liste des chantiers importants, CCQ)</i>
	Farrah, J.-C. Chamberland, S. Lasalle (Sainte-Foy)	20 000	Immeubles de bureaux (10), Centre d'affaires des Galeries. <i>(Liste des chantiers importants, CCQ)</i>
	Immostar inc. (Sainte-Foy)	18 800	Construction d'un immeuble à bureaux. <i>(Liste des chantiers importants, CCQ)</i>
	Groupe Promutuel (Sainte-Foy)	18 000	Construction d'un immeuble à bureaux pour le Groupe Promutuel Fédération de sociétés mutuelles en assurances générales. <i>(Liste des chantiers importants, CCQ)</i>
	Résidence Saint-Philippe (Sainte-Foy)	13 000	Construction d'un immeuble résidentiel. <i>(Liste des chantiers importants, CCQ)</i>
	(Portneuf)	13 000	Le promoteur immobilier Bédard et Associés de Lac-Mégantic entreprendra, en mai prochain à Saint-Raymond, la première phase du chantier de la Résidence L'Estacade. Le projet, évalué à 13 millions, prévoit un édifice de 6 étages comprenant 138 logements et 31 chambres de convalescence. Les premiers occupants devraient s'installer en mai 2010. <i>(Courrier de Portneuf, 4 mars 2009)</i>
	Campus Notre-Dame- de-Foy (Sainte-Foy)	12 000	Construction d'un complexe de soccer. <i>(Liste des chantiers importants, CCQ)</i>

Tableau 9

PRINCIPAUX PROJETS D'INVESTISSEMENT EN COURS OU ANNONCÉS

Capitale-Nationale

1^{er} trimestre 2009

Secteur d'activité	Nom de l'entreprise (Centre local d'emploi)	Montant de l'investissement (000 \$)	Remarques
	Cominar (Beauport)	10 600	Revitalisation du centre commercial Les Promenades Beauport. (Liste des chantiers importants, CCQ)
	Cominar (Quartiers-Historiques)	10 000	Cominar vient d'acquérir, pour 10 millions de dollars, un terrain de plusieurs lots de 2 000 000 pi ² sur la rue du Marais, près du Réno Dépôt. C'est l'un des derniers espaces disponibles à Québec. (Journal de Québec, 8 janvier 2009)
	Construction Denis Martel (Charlesbourg)	9 000	Construction Denis Martel entreprendra bientôt la construction de 54 unités en copropriété haut de gamme, réparties dans 9 édifices, dans le Développement Montagne des Roches. (Indicateur des projets, 15 février 2009)
	Sommet entre ville et montagne inc. (Le) (Charlesbourg)	9 000	Construction d'un immeuble de copropriétés de huit étages. (Liste des chantiers importants, CCQ)
	Constrobourg 1997 inc. (Charlesbourg)	8 500	À la fin de mars, Constrobourg 1997 inc. entreprendra la construction de 39 maisons de ville et de 9 unités en copropriété sur la rue Famares dans le Développement Montagne des Roches. (Indicateur des projets, 15 février 2009)
	Groupe Platinum Construction 2001 inc. (Sainte-Foy)	7 500	Travaux en prévision de construire 44 unités en copropriété. (Liste des chantiers importants, CCQ)
	Domaine de la Faune (Charlesbourg)	7 000	Construction d'un immeuble résidentiel. (Liste des chantiers importants, CCQ)
	9198-6976 Québec inc. (Beauport)	6 800	Construction d'unités en copropriété. (Liste des chantiers importants, CCQ)
	(Quartiers-Historiques)	6 400	La Fondation Dallaire investit 625 000 \$ pour devenir propriétaire de la Maison Loyola qui sera rénovée au coût de 6,4 millions. Le ministère de la Culture et la Ville de Québec verseront chacun 2,5 millions et l'Industrielle Alliance ajoutera 1,1 million. Une fois les travaux terminés, l'édifice sera loué pour 1 \$ par an à la Maison Dauphine, qui pourra ainsi doubler la superficie de son école de la rue. On souhaite y accueillir une centaine de jeunes à partir de septembre 2010. (Journal de Québec, 17 février 2009)
	Investissements R.-St-Pierre (Beauport)	6 000	Travaux de réaménagement de terrain au 1300, boulevard Sainte-Anne. (Liste des chantiers importants, CCQ)
	M. Laforest et P. Hervieu (La Malbaie)	5 000	Construction d'une résidence au 510, rue Saint-Raphaël, à Cap-à-l'Aigle. (Liste des chantiers importants, CCQ)
	Beudet et Saucier inc. (Sainte-Foy)	5 000	Construction d'un immeuble de 64 appartements pour la phase 4. (Liste des chantiers importants, CCQ)
	Construction McKinley (Charlesbourg)	5 000	Construction McKinley devrait bientôt commencer la phase 2 de son projet de construction d'unités en copropriété au Domaine du Mont-Hibou. (Indicateur des projets, 15 mars 2009)

Tableau 9

PRINCIPAUX PROJETS D'INVESTISSEMENT EN COURS OU ANNONCÉS

Capitale-Nationale

1^{er} trimestre 2009

Secteur d'activité	Nom de l'entreprise (Centre local d'emploi)	Montant de l'investissement (000 \$)	Remarques
	Centre Hypertec (Sainte-Foy)	5 000	Construction d'un immeuble à bureaux. (<i>Liste des chantiers importants, CCQ</i>)
	Caisse Desjardins de Bellevue (Sainte-Foy)	4 000	La Caisse Desjardins de Bellevue, sur le chemin Sainte-Foy, a entrepris des travaux d'agrandissement qui lui coûteront 4 millions. On prévoit terminer les travaux en juin prochain. (<i>Le Carrefour, 25 janvier 2009</i>)
	Villa Val-d'Espoir (Sainte-Foy)	3 500p	Évaluée à 3,5 millions, la 2 ^e phase du chantier de la Villa Val-d'Espoir est amorcée à Val-Bélair. La prise de possession des 25 logements pour personnes âgées en légère perte d'autonomie est prévue le 1 ^{er} juillet prochain. (<i>Beauport Express, 4 mars 2009</i>)
	(Charlevoix)	1 100p	Dans le cadre du Programme d'infrastructures Québec-Municipalités, le parc industriel de Clermont recevra 712 813 \$ et pourra prolonger la rue Desbiens, créant ainsi plusieurs nouveaux terrains. De son côté, le parc de Saint-Urbain recevra 292 500 \$ et mettra en branle la phase 2 de son développement. (<i>Le Soleil, 21 mars 2009</i>)
	(La Malbaie)	Ind	Le projet de Campus Charlevoix vient de faire l'acquisition de l'édifice de la Caisse populaire Desjardins de Pointe-au-Pic. Le montant de la transaction n'a pas été révélé, mais il s'agit d'une première étape dans l'avancement du projet. (<i>Hebdo Charlevoisien, 18 février 2009</i>)
	Vidéo Centre-Ville (Quartiers-Historiques)	Ind	Des travaux de rénovation débuteront en février et, en avril prochain, Vidéo Centre-Ville emménagera au 230, rue Marie-de-l'Incarnation, dans les locaux laissés vacants par Le Monde des bières. Le montant de l'investissement n'a pas été révélé. (<i>Le Carrefour, 25 janvier 2009</i>)
	Adrénaline Sports (Charlesbourg)	Ind	Adrénaline Sports a ouvert un centre de location de motoneiges (Ski-Doo 2009) de Bombardier dans le chalet du club de golf Le Marigot. Location à l'heure ou à la journée. (<i>Journal de Québec, 17 janvier 2009</i>)
SERVICES PROFESSIONNELS, SCIENTIFIQUES ET TECHNIQUES	GP3 Groupe Conseil (Sainte-Foy)	1 800	Le Fonds régional de solidarité FTQ et Accès Capital Québec investissent 1,8 million dans l'entreprise de technologies de l'information et de gestion de processus d'affaires GP3 Groupe Conseil afin de l'aider à augmenter sa part de marché. (<i>Le Soleil, 21 février 2009</i>)
SERVICES ADMINISTRATIFS, DE SOUTIEN, DE GESTION DES DÉCHETS	Gestev (CUQ)	400	Gestev veut amener à Québec l'élite internationale de BMX. L'organisateur d'événements souhaite construire une piste olympique à proximité d'une école qui pourrait offrir l'option sports-études. Un projet évalué entre 300 000 \$ et 500 000 \$ qui, en 2011, 2012 et 2013, pourrait accueillir des coupes du monde et le championnat mondial en 2014. (<i>Le Soleil, 21 mars 2009</i>)
SERVICES D'ENSEIGNEMENT	Université Laval (Sainte-Foy)	75 000	Agrandissement et rénovation du pavillon Ferdinand-Vandry. (<i>Liste des chantiers importants, CCQ</i>)

Tableau 9

PRINCIPAUX PROJETS D'INVESTISSEMENT EN COURS OU ANNONCÉS**Capitale-Nationale****1^{er} trimestre 2009**

Secteur d'activité	Nom de l'entreprise (Centre local d'emploi)	Montant de l'investissement (000 \$)	Remarques
	Université Laval (Sainte-Foy)	8 000	Réfection du pavillon Alexandre-Vachon. <i>(Liste des chantiers importants, CCQ)</i>
	Université Laval (Sainte-Foy)	6 200	Réfection de pavillon universitaire Abitibi-Price. <i>(Liste des chantiers importants, CCQ)</i>
	Commission scolaire de la Capitale (Quartiers-Historiques)	1 100	La conjugaison des efforts de la commission scolaire de la Capitale et de certaines entreprises du secteur de la construction en acier a mené à l'inauguration du nouvel atelier de soudage et de fabrication métallique du Centre de formation professionnelle de Québec. Les travaux d'agrandissement de 1,1 million ont été acquittés par l'ensemble des partenaires du projet. <i>(L'Actuel, 25 février 2009)</i>
	Kumon Québec inc. (Sainte-Foy)	Ind	Nouvellement installé à Québec, Kumon offre, au 6655, boulevard Pierre-Bertrand, une formation de rattrapage ou d'enrichissement en mathématiques et en anglais aux élèves du préscolaire au collégial. <i>(Le Soleil, 10 janvier 2009)</i>
SOINS DE SANTÉ ET ASSISTANCE SOCIALE	Hôpital Robert-Giffard (Beauport)	24 000	Réfection de l'hôpital. <i>(Liste des chantiers importants, CCQ)</i>
	Société Alzheimer de Québec (Sainte-Foy)	50	Grâce à une aide privée de 50 000 \$, la Société Alzheimer de Québec a inauguré L'Intemporel, destiné aux malades en phase précoce ou modérée. Situé avenue Belvédère, le centre de jour peut accueillir 6 ou 7 personnes par jour et offre un répit aux aidants naturels du mardi au vendredi. <i>(Journal de Québec, 20 janvier 2009)</i>
	Clinique d'ostéopathie Aux mille et un soins (Charlesbourg)	Ind	La Clinique d'ostéopathie Aux mille et un soins a ouvert ses portes au Carrefour Charlesbourg. Le montant de l'investissement n'a pas été révélé. <i>(Charlesbourg Express, 25 février 2009)</i>
DIVERTISSEMENT ET LOISIRS	Daniel Gauthier Le Massif inc. (La Malbaie)	230 000	Un développement récréotouristique sera construit à Petite-Rivière-Saint-François. <i>(Liste des chantiers importants, CCQ)</i>
	Musée national des beaux-arts du Québec (Quartiers-Historiques)	90 000p	Il semble que cette fois-ci soit la bonne, le Musée national des beaux-arts du Québec a l'aval des gouvernements pour réaliser son projet d'agrandissement évalué à 90 millions. Un concours d'architecture international sera lancé au printemps. <i>(Le Soleil, 4 mars 2009)</i>
	Musée de Charlevoix (La Malbaie)	480	Le Musée de Charlevoix devait de toute façon effectuer des rénovations, il en profitera pour y ajouter des travaux d'agrandissement puisqu'il vient d'obtenir un accord de principe du ministère de la Culture, des Communications et de la Condition féminine. Le Ministère acquittera 75 % de la facture prévue de 3 millions et le Musée devra payer les derniers 25 %. Le chantier débutera à l'automne 2010 pour se terminer à l'été 2011. <i>(Hebdo Charlevoisien, 11 mars 2009)</i>

Tableau 9

PRINCIPAUX PROJETS D'INVESTISSEMENT EN COURS OU ANNONCÉS

Capitale-Nationale

1^{er} trimestre 2009

Secteur d'activité	Nom de l'entreprise (Centre local d'emploi)	Montant de l'investissement (000 \$)	Remarques
	Gym Form-O-Max inc. (Sainte-Foy)	50	Le centre de conditionnement physique Gym Form-O-Max inc. de la rue Racine dans le secteur de Loretteville investit 50 000 \$ pour l'ouverture d'une section destinée aux femmes. (<i>L'Actuel</i> , 4 mars 2009)
	Disques Nomade (Les) (Quartiers-Historiques)	Ind	Une nouvelle maison de disques vient d'ouvrir à Québec. Les Disques Nomade souhaitent soutenir les artistes du secteur musical dans leurs démarches de création et de promotion. Aux trois associés se joignent un technicien et un responsable des communications. (<i>Journal de Québec</i> , 30 janvier 2009)
HÉBERGEMENT ET SERVICES DE RESTAURATION	Domaine Le Crystal S.E.N.C. (Sainte-Foy)	7 500	Un hôtel est construit au 1345, route de l'Aéroport, à L'Ancienne-Lorette. (<i>Liste des chantiers importants</i> , CCQ)
	Petit Manoir du Casino (La Malbaie)	1 000	Le propriétaire du Petit Manoir du Casino projette la construction d'une tour de 42 pieds de diamètre, attenante au pavillon B de l'hôtel, qui comprendrait une salle multifonctionnelle de 75 places et un centre de santé pour les enfants malades. À lui seul, le projet de construction est évalué à 1 million. L'échéancier n'a pas été révélé. (<i>Hebdo Charlevoisien</i> , 18 février 2009)
	Cochon Dingue Cartier (Quartiers-Historiques)	500	En rénovation depuis le 5 janvier dernier, le Cochon Dingue du boulevard René-Lévesque rouvrira le 21 janvier prochain après avoir subi une cure de rajeunissement évaluée à 500 000 \$. (<i>Journal de Québec</i> , 17 janvier 2009)
	RDS Zone (Autoroute Henri-IV , boulevard Wilfrid-Hamel) (Sainte-Foy)	100	RDS Zone a investi 100 000 \$ dans l'agrandissement et la modernisation de son établissement. Le resto des sportifs est maintenant rouvert au 5072, boulevard Wilfrid-Hamel. (<i>L'Actuel</i> , 25 mars 2009)
	9203-8678 Québec inc. (Déjeuner inc.) (Charlesbourg)	Ind	Une publicité du Charlesbourg Express annonce l'ouverture de Déjeuner inc. au 8000, boulevard Henri-Bourassa. Il offre petit-déjeuner, dîner et dispose d'un « bar à jus ». Le montant de l'investissement n'a pas été révélé. (<i>Charlesbourg Express</i> , 28 janvier 2009)
	Fine Crêpe (La) (Sainte-Foy)	Ind	Un nouveau resto vient d'ouvrir au 670, boulevard Pierre-Bertrand. La Fine Crêpe offre, en plus des crêpes bretonnes, une variété de fondues, et ce, dans un décor new-yorkais typique des années 30. Le montant de l'investissement n'a pas été révélé. (<i>L'Actuel</i> , 14 janvier 2009)
	McDonald Saint-David (Beauport)	Ind	Guy Dionne et Josée Bernier ont ouvert, à l'angle de l'avenue Saint-David et de la rue Clemenceau, le premier McDonald certifié LEED (pour Leadership in Energy and Environmental Design) au Canada. Le montant de l'investissement n'a pas été révélé. (<i>Le Soleil</i> , 26 février 2009)

Tableau 9

PRINCIPAUX PROJETS D'INVESTISSEMENT EN COURS OU ANNONCÉS

Capitale-Nationale

1^{er} trimestre 2009

Secteur d'activité	Nom de l'entreprise (Centre local d'emploi)	Montant de l'investissement (000 \$)	Remarques
	Groupe Restos Plaisirs (Quartiers-Historiques)	Ind	Le Groupe Restos Plaisirs aurait obtenu une franchise de Brynd Smoked Meat qui devrait bientôt s'installer dans les locaux laissés vacants par la fermeture du Pub Thomas Dunn. Le montant de l'investissement n'a pas été révélé. (<i>Le Soleil</i> , 3 février 2009)
	Côtes À Côtes Resto-Grill inc. (Quartiers-Historiques)	Ind	Le Côtes À Côtes Resto-Grill inc. a ouvert ses portes au 21, rue Sous-le-Fort, dans le secteur de Place-Royale. Le montant de l'investissement n'a pas été révélé. (<i>Le Soleil</i> , 4 février 2009)
	Restaurant La Rose des Sables (Charlesbourg)	Ind	Omar Belleui vient d'ouvrir, au 3 214, 1 ^{re} Avenue, le Restaurant La Rose des Sables. Le montant de l'investissement n'a pas été révélé. (<i>Le Soleil</i> , 12 février 2009)
	Café Istanbul (Sainte-Foy)	Ind	Ouverture d'un nouveau restaurant turc. (<i>Le Soleil</i> , 25 février 2009)
	Suite (La) (Quartiers-Historiques)	Ind	La nouvelle boîte de nuit La Suite a ouvert ses portes au 1018, rue Saint-Jean. Les propriétaires veulent en faire l'incontournable du jazz à Québec. Le montant de l'investissement n'a pas été révélé. (<i>Journal de Québec</i> , 26 février 2009)
AUTRES SERVICES	Bronzage du Sud (La Malbaie)	30	Marie-Lisa Morin vient d'ouvrir Bronzage du Sud, rue Saint-Étienne, à La Malbaie. L'investissement de 30 000 \$ permet de créer 3 emplois. (<i>Hebdo Charlevoisien</i> , 11 mars 2009)
	Église de scientologie (Quartiers-Historiques)	4	Présente à Québec depuis 1975, l'Église de scientologie investit 4 millions de dollars dans la rénovation d'un édifice dont elle est propriétaire depuis 3 ans sur la rue Saint-Joseph. Les scientologues de Québec auront, d'ici la fin de l'année, leur propre lieu de culte, le premier au Canada et le onzième au monde. (<i>Le Soleil</i> , 3 février 2009)
	Centre référence coiffure inc. (Beauport)	Ind	Depuis peu, Centre référence coiffure inc., faisant des affaires sous le nom de Centre référence beauté, a emménagé dans les locaux laissés libres par Vidéo Racine à l'angle des boulevards Raymond et Louis-XIV. Coiffure, esthétique et bronzage y sont offerts. Le montant de l'investissement n'a pas été révélé. (<i>Beauport Express</i> , 25 mars 2009)
ADMINISTRATIONS PUBLIQUES	Ville de Saint-Augustin- de-Desmaures (Sainte-Foy)	5 800p	Saint-Augustin-de-Desmaures aura une nouvelle caserne de pompiers d'ici deux ans, près d'un grand axe routier. La Ville de Québec investit 5,8 millions dans le projet de construction. L'édifice laissé vacant sera converti en garage où s'installera le Service des travaux publics. (<i>Le Soleil</i> , 31 mars 2009)

Source : Banque de données, Emploi-Québec de la Capitale-Nationale.

Liste des chantiers importants, Commission de la construction du Québec (CCQ).

Tableau 10

MISES À PIED ANNONCÉES

Capitale-Nationale

1^{er} trimestre 2009

Secteur d'activité	Nom de l'entreprise (Centre local d'emploi)	Nombre de travailleurs affectés	Remarques
CONSTRUCTION	9135-3581 Québec inc. (Pompes Bernier)(Les) (Charlesbourg)	11 à 25	La compagnie 9135-3581 Québec inc., faisant des affaires sous le nom de Les Pompes Bernier dans le secteur de Charlesbourg, demandera au Registraire des entreprises la permission de se dissoudre. (<i>Le Soleil</i> , 11 février 2009)
	Isoflamme inc. (Sainte-Foy)	1 à 5	La compagnie Isoflamme inc., du secteur de Sainte-Foy, demandera au Registraire des entreprises la permission de se dissoudre. (<i>Journal de Québec</i> , 10 mars 2009)
	Construction Durand et Fils inc. (Sainte-Foy)	1 à 5	La compagnie Construction Durand et Fils inc. de la rue Iberville, dans le secteur de Val-Bélair, a fait cession de ses biens. Première assemblée des créanciers : 18 mars. (<i>Journal de Québec</i> , 7 mars 2009)
FABRICATION DANS LE DOMAINE DE L'IMPRESSION	Impressions Intégrales inc. (Les) (Sainte-Foy)	11 à 25	La compagnie Les Impressions Intégrales inc., du 925, rue Newton, demandera au Registraire des entreprises la permission de se dissoudre. (<i>Le Soleil</i> , 26 mars 2009)
FABRICATION DE PRODUITS MÉTALLIQUES	Nexans Canada inc. (Quartiers-Historiques)	67	Le fabricant de câbles Nexans ferme les portes de son usine située sur le boulevard Pierre-Bertrand, faisant ainsi 67 chômeurs. (<i>Le Soleil</i> , 5 février 2009)
FABRICATION DE MACHINES	Machinerie G. Simard inc. (Portneuf)	11 à 25	La compagnie Machinerie G. Simard inc. de Donnacona a fait cession de ses biens. Première assemblée des créanciers : 26 février 2009. (<i>Journal de Québec</i> , 14 février 2009)
FABRICATION DE PRODUITS INFORMATIQUES ET DE COMPOSANTES ÉLECTRONIQUES	TeraXion (Sainte-Foy)	20	Le ralentissement économique américain fait mal à TeraXion. Sa clientèle, principalement américaine, provoque une baisse des commandes et oblige le fabricant de composantes à fibre optique à couper 13 % de son effectif, soit une vingtaine d'emplois. (<i>Journal de Québec</i> , 20 janvier 2009)
FABRICATION DE MEUBLES ET DE PRODUITS CONNEXES	Fenêtres Modernes Concept inc. (Beauport)	1 à 5	La Compagnie Fenêtres Modernes Concept inc. a fait cession de ses biens. Première assemblée des créanciers : 2 mars 2009. (<i>Journal de Québec</i> , 21 février 2009)
ACTIVITÉS DIVERSES DE FABRICATION	Enseignes Trim-Line Division Enseignes L.D. de Charlevoix (Baie-Saint-Paul)	1 à 5	La compagnie Enseignes Trim-Line Division Enseignes L.D. de Charlevoix, à Saint-Hilarion, a fait cession de ses biens. L'actif est l'objet d'une vente par soumission sous la responsabilité de LeBlond & Associés. (<i>Journal de Québec</i> , 24 janvier 2009)
COMMERCE DE GROS ET DE DÉTAIL	Maxi (Charlesbourg / Côte-de-Beaupré)	90	En grève depuis la fin d'octobre, une entente de principe est finalement intervenue chez Maxi. Cependant, les succursales de Charlesbourg et de Sainte-Anne-de-Beaupré fermeront définitivement leurs portes; 90 travailleurs perdent leur emploi. (<i>Le Soleil</i> , 18 février 2009)

Tableau 10

MISES À PIED ANNONCÉES

Capitale-Nationale

1^{er} trimestre 2009

Secteur d'activité	Nom de l'entreprise (Centre local d'emploi)	Nombre de travailleurs affectés	Remarques
	Dufour Honda (La Malbaie)	20	Le concessionnaire Dufour Honda s'est placé sous la protection de la Loi sur les faillites le 12 février 2009. Le propriétaire disposait de 30 jours pour faire une proposition à ses créanciers. <i>(L'Hebdo Charlevoisien, 25 février 2009)</i>
	Prémont Forgues (Sainte-Foy)	11 à 25	Une publicité annonce la fermeture du spécialiste de la fourrure depuis 100 ans, Prémont Forgues. La vente de fermeture est en cours à Place de la Cité. <i>(Journal de Québec, 18 janvier 2009)</i>
	Galerias d'art indien cinq nations inc. (Les) (Quartiers-Historiques)	6 à 10	La compagnie Les Galerias d'art indien cinq nations inc. a fait cession de ses biens. Première assemblée des créanciers : 20 mars 2009. <i>(Le Soleil, 11 mars 2009)</i>
	Aloette Cosmétiques de Québec (Sainte-Foy)	6 à 10	La compagnie Aloette Cosmétiques de Québec du boulevard Wilfrid-Hamel demandera au Registraire des entreprises la permission de se dissoudre. <i>(Le Soleil, 7 janvier 2009)</i>
	Librairie L'Étoile filante S.E.N.C. (Portneuf)	6	La librairie L'Étoile filante S.E.N.C., de Saint-Raymond, annonce une vente de fermeture. <i>(Courrier de Portneuf, 25 février 2009)</i>
	Aalex International inc. (Sainte-Foy)	4	La compagnie Aalex International inc. de Saint-Augustin-de-Desmaures a fait cession de ses biens. Première assemblée des créanciers : 11 février 2009. <i>(Journal de Québec, 28 janvier 2009)</i>
	Importation Danreau inc. (Mémoria Reproductions Antiques) (Sainte-Foy / Quartiers-Historiques)	1 à 5	La compagnie Importation Danreau inc., faisant des affaires sous le nom de Mémoria Reproductions Antiques sur la rue Saint-Paul à Québec, a fait cession de ses biens. Première assemblée des créanciers : 19 février 2009. <i>(Le Soleil, 7 février 2009)</i>
	Rompré et Welsh inc. (Portneuf)	1 à 5	La compagnie Rompré et Welsh inc., exploitant un dépanneur à Portneuf, demandera au Registraire des entreprises la permission de se dissoudre. <i>(Courrier de Portneuf, 4 février 2009)</i>
	9190-1751 Québec inc. (Boucherie 4-Bourgeois) (Sainte-Foy)	1 à 5	La compagnie 9190-1751 Québec inc., faisant des affaires sous le nom de Boucherie 4-Bourgeois, a fait cession de ses biens. Première assemblée des créanciers : 3 avril 2009. <i>(Journal de Québec, 21 mars 2009)</i>
	Douce Ambiance (Sainte-Foy)	1 à 5	Une publicité parue dans L'Appel informe de la fermeture de la lingerie Douce Ambiance du Mail de Cap-Rouge. <i>(L'Appel, 21 janvier 2009)</i>
	Cible du Sport (La) (Charlesbourg)	1 à 5	Une publicité du journal Le Soleil annonce la fermeture du magasin La Cible du Sport de Stoneham. <i>(Le Soleil, 21 février 2009)</i>

Tableau 10

MISES À PIED ANNONCÉES

Capitale-Nationale

1^{er} trimestre 2009

Secteur d'activité	Nom de l'entreprise (Centre local d'emploi)	Nombre de travailleurs affectés	Remarques
TRANSPORT ET ENTREPOSAGE	9055-2142 Québec inc. (Transport L'Heureux) (Beauport)	11 à 25	La compagnie 9055-2142 Québec inc., faisant des affaires sous le nom de Transport L'Heureux, rue Adanac, dans le secteur de Beauport, a fait cession de ses biens. Première assemblée des créanciers : 13 janvier 2009. (<i>Journal de Québec</i> , 6 janvier 2009)
	Via Rail (Quartiers-Historiques)	5	Via Rail a annoncé la redéfinition de 38 postes qui se traduisent par 27 mises à pied, soit 22 à Montréal et 5 à Québec, des travailleurs principalement affectés à l'entretien mécanique. (<i>Le Soleil</i> , 17 janvier 2009)
INDUSTRIE DE L'INFORMATION ET INDUSTRIE CULTURELLE	Radio-Canada Québec (Quartiers-Historiques)	15	La restructuration de Radio-Canada fait mal. Le réseau perd 800 emplois à temps plein. À Québec, 15 travailleurs sont mis à pied, le journal du midi disparaît ainsi que la production de RDI junior. Les producteurs indépendants en feront également les frais, puisque la société d'État exige une baisse des coûts de production de 10 à 25 %. (<i>Le Soleil</i> , 26 mars 2009)
	Plein jour sur Charlevoix (Charlevoix)	6	À la surprise de tous, Quebecor a annoncé la fermeture du journal hebdomadaire Plein jour sur Charlevoix; 6 travailleurs perdent leur emploi. (<i>Le Soleil</i> , 25 février 2009)
	Transcontinental Médias (Quartiers-Historiques)	1	Transcontinental Médias, propriétaire de Québec Hebdo, a annoncé son virage au web. Ainsi, l'édition du 28 mars était la dernière parution papier de l'hebdomadaire. Ce changement n'entraîne pas de mises à pied chez les journalistes, mais un poste de cadre a été aboli. Pour leur part, les hebdomadaires des arrondissements ne sont pas concernés par ce virage. (<i>Le Soleil</i> , 30 mars 2009)
FINANCES, ASSURANCES, IMMOBILIER ET LOCATION	Patrick Tardif Courtier inc. (Capitale Signature) (La) (Sainte-Foy)	1 à 5	La compagnie Patrick Tardif Courtier inc., exploitant sous la bannière La Capitale Signature, demandera au Registraire des entreprises la permission de se dissoudre. (<i>Le Soleil</i> , 30 janvier 2009)
SERVICES PROFESSIONNELS, SCIENTIFIQUES ET TECHNIQUES	Institut national d'optique (INO) (Quartiers-Historiques)	9	La crise n'épargne pas l'Institut national d'optique (INO). En janvier dernier, on abolissait un poste de vice-président et la semaine dernière, 8 des 230 employés ont été remerciés. Le président-directeur général de l'INO ne prévoit pas d'autres mises à pied à court terme. (<i>Le Soleil</i> , 17 mars 2009)
SERVICES ADMINISTRATIFS, DE SOUTIEN, DE GESTION DES DÉCHETS	Productions Y Voir inc. (Les) (Sainte-Foy)	1 à 5	La compagnie Les Productions Y Voir inc. demandera au Registraire des entreprises la permission de se dissoudre. (<i>Le Carrefour</i> , 25 janvier 2009)

Tableau 10

MISES À PIED ANNONCÉES

Capitale-Nationale

1^{er} trimestre 2009

Secteur d'activité	Nom de l'entreprise (Centre local d'emploi)	Nombre de travailleurs affectés	Remarques
SOINS DE SANTÉ ET ASSISTANCE SOCIALE	Clinique d'ophtalmologie et de verres de contact inc. (Sainte-Foy)	6 à 10	La compagnie Clinique d'ophtalmologie et de verres de contact inc., 2875, boulevard Laurier, demandera au Registraire des entreprises la permission de se dissoudre. (<i>Le Soleil</i> , 3 février 2009)
	Clinique gynécologique de Limoilou (Charlesbourg)	1 à 5	Confrontée aux mises à la retraite et à la recrudescence des naissances, la Clinique gynécologique de Limoilou de la 5 ^e Rue a fermé ses portes peu avant Noël dernier. (<i>Journal de Québec</i> , 20 janvier 2009)
ARTS, SPECTACLES ET LOISIRS	Curves Sainte-Foy (Sainte-Foy)	8	Il n'y aura pas de cohabitation entre Curves Sainte-Foy et le nouveau propriétaire de l'édifice, le Centre culturel islamique de Québec (CCIQ). Selon la propriétaire, qui vient de déclarer faillite, le CCIQ n'aurait pas accepté que le bail, qui se termine en avril 2010, soit reconduit pour cinq autres années. (<i>Le Soleil</i> , 17 janvier 2009)
	Gestion PCB inc. (Curves Sainte-Foy) (Sainte-Foy)	6 à 10	La compagnie Gestion PCB inc., faisant des affaires sous le nom de Curves Sainte-Foy, a fait cession de ses biens. Première assemblée des créanciers : 3 février 2009. (<i>Journal de Québec</i> , 24 janvier 2009)
HÉBERGEMENT ET SERVICES DE RESTAURATION	9130-6522 Québec inc. (Broue Bouffe) (Quartiers-Historiques)	26 à 49	La compagnie 9130-6522 Québec inc., faisant des affaires sous le nom de Broue Bouffe, dans le secteur de Vanier, a fait cession de ses biens. Première assemblée des créanciers : 16 mars 2009. (<i>Journal de Québec</i> , 7 mars 2009)
	9126-5983 Québec inc. (Diable Ô Anges) (Quartiers-Historiques)	11 à 25	La compagnie 9126-5983 Québec inc., faisant des affaires sous le nom de Diable Ô Anges au 22, rue Champlain, a fait cession de ses biens. Première assemblée des créanciers : 13 février 2009. (<i>Journal de Québec</i> , 31 janvier 2009)
	9152-4223 Québec inc. (L'Œuforie) (Quartiers-Historiques)	11 à 25	La compagnie 9152-4223 Québec inc., faisant des affaires sous le nom de Restaurant L'Œuforie au 850, boulevard Pierre-Bertrand, a fait cession de ses biens. Première assemblée des créanciers : 13 février 2009. (<i>Journal de Québec</i> , 31 janvier 2009)
	9126-5991 Québec inc. (L'Œuforie) (Quartiers-Historiques)	11 à 25	La compagnie 9126-5991 Québec inc., faisant des affaires sous le nom de Restaurant L'Œuforie au 810, rue Dufferin, a fait cession de ses biens. Première assemblée des créanciers : 13 février 2009. (<i>Journal de Québec</i> , 31 janvier 2009)
	Pub Thomas Dunn (Quartiers-Historiques)	6 à 10	L'arrivée prochaine d'un nouveau restaurant nous apprend que, depuis le 23 décembre dernier, le Pub Thomas Dunn a fermé ses portes. (<i>Le Soleil</i> , 3 février 2009)
	9149-2058 Québec inc. (Shack Resto-Bar) (Quartiers-Historiques)	6 à 10	La compagnie 9149-2058 Québec inc., faisant des affaires sous le nom de Shack Resto-Bar, avenue Cartier, a fait cession de ses biens. Première assemblée des créanciers : 30 mars 2009. (<i>Le Soleil</i> , 28 mars 2009)

Tableau 10

MISES À PIED ANNONCÉES

Capitale-Nationale

1^{er} trimestre 2009

Secteur d'activité	Nom de l'entreprise (Centre local d'emploi)	Nombre de travailleurs affectés	Remarques
	9128-6070 Québec inc. (Motel Au bord du fleuve) (Beauport)	1 à 5	La compagnie 9128-6070 Québec inc., faisant des affaires sous le nom de Motel Au bord du fleuve, à Sainte-Anne-de-Beaupré, a fait cession de ses biens. Première assemblée des créanciers : 17 mars 2009. (<i>Journal de Québec</i> , 7 mars 2009)
	9166-0860 Québec inc. (Hôtel Cascade Montmorency) (Beauport)	1 à 5	La compagnie 9166-0860 Québec inc., faisant des affaires sous le nom de Hôtel Cascade Montmorency dans le secteur de Boischatel, demandera au Registraire des entreprises la permission de se dissoudre. (<i>L'Appel</i> , 7 janvier 2009)
	9176-4126 Québec inc. (Bistrocité) (Quartiers-Historiques)	1 à 5	La compagnie 9176-4126 Québec inc., faisant des affaires sous le nom de Bistrocité, demandera au Registraire des entreprises la permission de se dissoudre. (<i>L'Actuel</i> , 14 janvier 2009)
AUTRES SERVICES	2954-8245 Québec inc. (Clinique de l'auto et du camion) (Charlesbourg)	1 à 5	La compagnie 2954-8245 Québec inc., faisant des affaires sous le nom de Clinique de l'auto et du camion, du secteur de Charlesbourg, a fait cession de ses biens. Première assemblée des créanciers : 29 janvier 2009. (<i>Journal de Québec</i> , 17 janvier 2009)

Source : Banque de données, Emploi-Québec de la Capitale-Nationale.

Annexe

Liste des centres locaux d'emploi (CLE) de la région de la Capitale-Nationale

Beauport

773, avenue Royale
Québec (Québec) G1E 1Z1
418 646-3350

Des Quartiers-Historiques

400, boulevard Jean-Lesage
Hall Ouest, bureau 40
Québec (Québec) G1K 8W1
418 643-3300

Sainte-Foy

1020, route de l'Église, 4^e étage
Québec (Québec) G1V 5A7
418 646-8066

Côte-de-Beaupré

9104, boulevard Sainte-Anne
Sainte-Anne-de-Beaupré (Québec)
G0A 3C0
418 827-6730

La Malbaie

21, rue Patrick-Morgan, C.P. 338
La Malbaie, (Québec) G5A 1T8
418 665-4491

Charlesbourg

8000, boulevard Henri-Bourassa,
2^e étage
Québec (Québec) G1G 4C7
418 644-1266

Portneuf

100, route 138, bureau 220
Donnacona (Québec) G3M 1B6
418 285-2622

Baie-Saint-Paul

915, boulevard M^{gr}-De Laval
Baie-Saint-Paul (Québec) G3Z
1A2
418 435-5590

Centre de traitement des contraintes sévères à l'emploi

2500, boulevard Montmorency
Bureau 301
Québec (Québec) G1J 5C7
418 646-0050