


**Bulletin régional
sur le marché du travail
CAPITALE-NATIONALE**

2^o trimestre 2009

volume 29, numéro 2



Publication réalisée par la

Direction de la planification, du partenariat et de
l'information sur le marché du travail d'Emploi-Québec,
région de la Capitale-Nationale

Direction

Benoît L'Heureux

Rédaction

Martine Roy, économiste

Conception et développement

Omar Choucair, analyste en informatique

Lamara Yadel, analyste en informatique

Riadh Ounissi, technicien en informatique

Secrétariat

Claudine Campion

Abonnement et changement d'adresse :

Emploi-Québec Capitale-Nationale

Téléphone : 418 643-6875 poste 352

Télécopieur : 418 646-5456

Courriel : claudine.campion@mess.gouv.qc.ca

Publication disponible sur le site Internet :

<http://emploiquebec.net/francais/imt>

Dépôt légal : 2^e trimestre 2009

Bibliothèque et Archives nationales du Québec, 2009

Bibliothèque et Archives Canada, 2009

ISSN 1912-6603

Table des matières

LEXIQUE	4
MISE EN GARDE MÉTHODOLOGIQUE	5
FAITS SAILLANTS.....	6
NOUVELLES DIVERSES	8
SECTION 1	9
Conjoncture	9
SECTION 2	10
GRAPHIQUES.....	11
<i>Taux de chômage et variation annuelle de l'emploi selon la région</i>	<i>11</i>
<i>Taux d'emploi (%) et taux de chômage (%), Capitale-Nationale et ensemble du Québec.....</i>	<i>12</i>
<i>Emploi à temps plein et à temps partiel, Capitale-Nationale.....</i>	<i>13</i>
TABLEAUX.....	14
<i>Principaux indicateurs du marché du travail</i>	<i>14</i>
<i>Comparaisons interrégionales</i>	<i>15</i>
<i>Principaux indicateurs du marché du travail selon le sexe et l'âge</i>	<i>16</i>
<i>Emploi par secteur d'activité.....</i>	<i>17</i>
<i>Emploi par grand groupe professionnel</i>	<i>18</i>
<i>Emploi par secteur d'activité pour l'ensemble du Québec.....</i>	<i>19</i>
<i>Prestataires de l'assurance-emploi selon les régions économiques et l'ensemble du Québec.....</i>	<i>20</i>
<i>Prestataires de l'assurance-emploi selon les centres locaux d'emploi.....</i>	<i>21</i>
<i>Prestataires de l'aide financière de dernier recours selon les régions économiques et l'ensemble du Québec.....</i>	<i>22</i>
<i>Prestataires de l'aide financière de dernier recours selon les régions économiques et l'ensemble du Québec.....</i>	<i>23</i>
<i>Principaux projets d'investissement en cours ou annoncés.....</i>	<i>24</i>
<i>Mises à pied annoncées</i>	<i>37</i>
ANNEXE.....	40
<i>Liste des centres locaux d'emploi (CLE)</i>	<i>41</i>

Lexique

Population de 15 ans et plus : Toutes les personnes âgées de 15 ans et plus, résidant au Québec, à l'exception des personnes vivant dans les réserves indiennes, des pensionnaires d'institutions et des membres des Forces armées.

Population active : Nombre de personnes, parmi la population de 15 ans et plus, au travail ou en chômage.

Emploi : Nombre de personnes qui habitent une région et qui travaillent, peu importe le lieu. Cette définition correspond à celle, des personnes occupées, utilisée par Statistique Canada dans l'*Enquête sur la population active*.

- ◆ L'emploi à **temps plein** tient compte des personnes qui travaillent habituellement 30 heures ou plus par semaine à leur emploi principal ou à leur unique emploi.
- ◆ L'emploi à **temps partiel** tient compte des personnes qui travaillent habituellement moins de 30 heures par semaine à leur emploi principal ou à leur unique emploi.

Chômeurs : Personnes qui sont sans emploi et qui se cherchent activement un emploi.

Taux de chômage : $(\text{Nombre de chômeurs} / \text{population active}) \times 100$.

Taux d'activité : $(\text{Population active} / \text{population de 15 ans et plus}) \times 100$.

Taux d'emploi : $(\text{Emploi} / \text{population de 15 ans et plus}) \times 100$.

Taux de prestataires de l'assistance-emploi : Prestataires adultes sans contraintes à l'emploi divisé par le nombre de personnes de 15 à 64 ans (Recensement 2006) x 100.

Taux de prestataires de l'assurance-emploi : Prestataires actifs et aptes au travail divisé par le nombre de personnes de 15 à 64 ans (Recensement 2006) x 100.

Taux de prestataires : Prestataires / population de 15 à 64 ans (Recensement 2006) x 100.

RMR : Région métropolitaine de recensement.

ZME : Zone métropolitaine de l'emploi est formée de la somme des territoires des 47 centres locaux d'emploi de la région métropolitaine de recensement (RMR) de Montréal.

Note : Pour des définitions plus détaillées, voir Statistique Canada, *La Population active*. Mensuel. N° 71-001.

Mise en garde méthodologique

Les estimations régionales sur le marché du travail se distinguent à plusieurs égards des données canadiennes et québécoises sur l'emploi et le chômage, diffusées mensuellement par Statistique Canada et tirées de l'*Enquête sur la population active*. Les estimations dont font part mensuellement les médias sont **désaisonnalisées**, ce qui veut dire qu'elles sont corrigées des variations saisonnières afin de rendre les données comparables avec celles de n'importe quel autre mois de n'importe quelle année. Statistique Canada ne désaisonnalise pas les données régionales. Des estimations régionales **désaisonnalisées** sont cependant produites par l'Institut de la statistique du Québec.

Les estimations régionales se distinguent des estimations québécoises mensuelles en ce que les premières sont des **moyennes mobiles de trois mois** (donc trimestrielles). Ainsi, l'estimation du taux de chômage du premier trimestre pour Chaudière-Appalaches est en réalité une estimation du taux de chômage moyen de cette région pour les mois de janvier, février et mars. L'estimation de juin correspondra au taux moyen d'avril, mai et juin. Cette façon de faire a été introduite par Statistique Canada en 1991 afin de réduire les fluctuations mensuelles des estimations régionales non désaisonnalisées occasionnées par la faible taille de l'échantillon à partir duquel sont produites ces estimations. Malgré l'établissement de moyennes mobiles de trois mois, les estimations régionales, qu'elles soient désaisonnalisées ou non, demeurent entachées de marges d'erreur élevées à cause de cette faible taille de l'échantillon. Celui-ci, qui est de 9 558 ménages par mois pour l'ensemble du Québec, varie selon les régions, de 236 ménages pour la région Côte-Nord et Nord-du-Québec à 1 228 ménages en Montérégie. Statistique Canada a estimé les marges d'erreur pour les régions du Québec à partir des estimations moyennes de juillet à décembre 2006.¹

Selon ces estimations, comme on peut le voir au tableau qui suit, lorsque le taux de chômage **non désaisonné** estimé pour le Québec pour un trimestre donné est de 7,5 %, il y a 67 % de chances que le taux réel, qu'on observerait si l'on recensait tous les ménages du Québec, se situe entre 7,3 % et 7,7 %. Lorsque l'on veut hausser à 90 % la probabilité que l'estimation fasse partie de l'intervalle de confiance, les bornes inférieure et supérieure sont respectivement de 7,1 % et 7,9 %. Pour les estimations régionales, la marge d'erreur s'accroît considérablement. Ainsi, une estimation du taux de chômage de 15,4 % pour la Gaspésie—Îles-de-la-Madeleine signifie qu'il y a une probabilité de 67 % que le taux de chômage de cette région se situe entre 14,0 % et 16,8 %. L'intervalle de confiance à 67 % pour cette région est donc dans ce cas-ci de 2,8 points de pourcentage. Une variation du taux de chômage de 2 points dans un sens ou dans l'autre ne peut alors être considérée statistiquement significative avec un tel intervalle de confiance. À Montréal, où l'échantillon est plus important, un taux estimé de 9,4 % se situe en réalité entre 8,7 % et 10,1 % deux fois sur trois.

Région	Taille de l'échantillon	Taux de chômage moyen 07-06 à 12-06 *	Intervalle de confiance à 95 %		Intervalle de confiance à 90 %		Intervalle de confiance à 67 %	
			Borne inférieure	Borne supérieure	Borne inférieure	Borne supérieure	Borne inférieure	Borne supérieure
Gaspésie—Îles-de-la-Madeleine	408	15,4	12,6	18,2	13,1	17,7	14,0	16,8
Bas-Saint-Laurent	388	7,4	5,5	9,3	5,8	9,0	6,5	8,3
Capitale-Nationale	624	5,2	3,8	6,6	4,0	6,4	4,5	5,9
Chaudière-Appalaches	764	5,4	4,0	6,8	4,3	6,5	4,7	6,1
Estrie	1 016	8,1	6,5	9,7	6,8	9,4	7,3	8,9
Centre-du-Québec	264	6,4	3,7	9,1	4,2	8,6	5,1	7,7
Montérégie	1 228	7,3	6,1	8,5	6,3	8,3	6,7	7,9
Montréal	1 039	9,4	8,1	10,7	8,3	10,5	8,7	10,1
Laval	278	6,1	4,2	8,0	4,5	7,7	5,1	7,1
Lanaudière	303	5,1	3,6	6,6	3,8	6,4	4,4	5,8
Laurentides	348	6,6	4,7	8,5	5,0	8,2	5,7	7,5
Outaouais	866	5,4	4,3	6,5	4,5	6,3	4,8	6,0
Abitibi-Témiscamingue	305	9,0	6,5	11,5	6,9	11,1	7,7	10,3
Mauricie	750	8,7	6,1	11,3	6,5	10,9	7,4	10,0
Saguenay—Lac-Saint-Jean	741	10,4	7,9	12,9	8,3	12,5	9,2	11,6
Côte-Nord et Nord-du-Québec	236	7,1	4,6	9,6	5,0	9,2	5,8	8,4
RMR de Montréal	2 111	7,8	6,7	8,9	6,9	8,7	7,3	8,3
Ensemble du Québec	9 558	7,5	7,0	8,0	7,1	7,9	7,3	7,7

* Pour les régions, selon les moyennes mobiles de trois mois de juillet à décembre 2006. Pour la RMR de Montréal, selon les estimations mensuelles de juillet à décembre 2006.

Source : Statistique Canada

¹ La période part de la moyenne mobile de trois mois de juillet 2006 à décembre 2006. Le calcul est basé sur la moyenne des MM3M pour les six derniers mois de 2006 pour le Québec et les régions. Dans le cas de la RMR de Montréal, le calcul est basé sur la moyenne des six dernières données mensuelles de 2006. La taille de l'échantillon correspond au nombre moyen de ménages entre juillet et décembre 2006.

Faits saillants

Entre le deuxième trimestre de 2008 et le deuxième trimestre de 2009, le niveau de l'emploi dans la région de la Capitale-Nationale a diminué de 0,3 %, soit une perte de 1 200 postes, pour amener le nombre de postes à 366 300. Les emplois perdus sont exclusivement des postes à temps plein (- 5 300), puisque le nombre d'emplois à temps partiel a augmenté de 4 100.

La population active a, pour sa part, peu varié au cours de la même période, affichant une diminution de 0,3 % ou 1 300 personnes.

Le nombre de chômeurs et de chômeuses a légèrement diminué, passant de 19 200 à 19 000. Par conséquent, le taux de chômage a enregistré une baisse de 0,1 point de pourcentage seulement, pour se fixer à 4,9 %.

Le taux d'emploi et le taux d'activité observés dans la région de la Capitale-Nationale sont, tous deux, plus faibles que ceux de l'an dernier et ils s'établissent respectivement à 64,0 % et 67,3 %. Dans les deux cas, ces taux sont supérieurs à la moyenne québécoise (60,4 % et 66,0 %).

La région de la Capitale-Nationale arrive au premier rang des seize régions économiques du Québec pour ce qui est du taux de chômage, au quatrième, pour le taux d'emploi et, enfin, au sixième, pour le taux d'activité.

Parmi les régions métropolitaines, c'est celle d'Ottawa-Gatineau qui affiche les plus hauts taux d'emploi (66,8 %) et d'activité (71,3 %). Elle affiche également un taux de chômage parmi les plus faibles, soit 6,3 %. La région métropolitaine de recensement (RMR) de Québec présente, quant à elle, le taux de chômage le plus bas à 4,4 %. Ajoutons que cette région arrive au second rang pour ce qui est des taux d'emploi et d'activité qui s'établissent respectivement à 65,2 % et à 68,2 %.

Bien que le niveau d'emploi ait légèrement diminué dans la région de la Capitale-Nationale entre le deuxième trimestre de 2008 et le deuxième trimestre de 2009, les femmes affichent un gain net du nombre d'emplois occupés de 7 700, dont 3 400 exigeant plus de 30 heures de travail par semaine. Ajoutons que la population active compte 4 100 femmes de plus. La croissance de l'emploi supérieure à celle de la population active a provoqué, du même coup, une réduction du nombre de chômeuses, lequel s'établit à 5 700 dans la région. Par conséquent, le taux de

chômage des femmes n'est plus que de 3,0 % dans la région, soit 4 points de pourcentage de moins que le taux observé dans l'ensemble du Québec.

Au cours de la même période, le nombre d'emplois des hommes a plutôt connu une perte nette de 8 900, soit 8 600 postes à temps plein et 300 postes à temps partiel. Le retrait de 5 400 hommes de la population active a atténué les répercussions du repli de l'emploi sur le taux de chômage des hommes. Celui-ci se fixe à 6,8 %, soit 1,8 point de plus qu'au même trimestre de l'an dernier, mais 2,1 points de pourcentage de moins que la moyenne provinciale (9,9 %).

Le nombre d'emplois occupés par des personnes âgées de 15 à 29 ans s'établit à 92 000, soit un repli de 5 400 postes par rapport au deuxième trimestre de 2008. Cette diminution touche tant les emplois à temps plein (- 3 800) que ceux à temps partiel (- 1 600). Cette baisse du niveau d'emploi a également été accompagnée d'un retrait de 5 500 jeunes de la population active. Leur taux de chômage a progressé de 0,2 point de pourcentage, pour s'établir à 8,1 %.

Chez les travailleuses et les travailleurs âgés de 30 ans ou plus, l'augmentation de la population active (+ 4 200), quasi équivalente à celle de l'emploi (+ 4 300), a fait en sorte que le nombre de chômeuses et de chômeurs a très peu varié (- 100). Par conséquent, le taux de chômage est passé de 3,9 % à 3,8 % entre le deuxième trimestre de 2008 et le deuxième trimestre de 2009. Cette donnée s'établit à 7,1 % pour le même groupe de travailleuses et de travailleurs au Québec.

Entre le deuxième trimestre de 2008 et le deuxième trimestre de 2009, un peu plus de 6 000 emplois ont été créés dans le secteur des services dans la région de la Capitale-Nationale. Les secteurs des soins de santé et de l'assistance sociale ainsi que celui du commerce ont connu les plus belles progressions. En revanche, le secteur de la production de biens affiche des pertes de 7 300 emplois qui se concentrent, pour la plupart, dans le secteur de la fabrication.

En juin dernier, on comptait 19 944 prestataires de l'assurance-emploi actives ou actifs et aptes au travail (PAAT) dans la région, ce qui constitue une hausse de 37,2 % ou 5 411 prestataires par rapport à la même date l'an dernier. À titre comparatif, ajoutons que, dans l'ensemble du Québec, le nombre de PAAT a augmenté de 45,4 % ou 96 444 personnes.

Les deux tiers de l'augmentation du nombre de PAAT à l'échelle de la région se concentrent dans les centres locaux d'emploi (CLE) de Sainte-Foy (+ 1 683 prestataires), de Charlesbourg (+ 1 028) et de Beauport (+ 860).

Le nombre de prestataires adultes de l'assistance-emploi, sans contraintes à l'emploi, a plutôt diminué. Entre mai 2008 et mai 2009, la Capitale-Nationale affiche une forte réduction du nombre de prestataires (- 759 ou -9,1 %), le nombre d'individus visés s'établissant à 7 617.

Bien que les huit CLE enregistrent une diminution du nombre de prestataires, celle-ci se concentre dans les quatre CLE situés sur le territoire de la ville de Québec, soit Charlesbourg (- 222 personnes), des Quartiers-Historiques (- 210), Sainte-Foy (- 143) et Beauport (- 85).

On recense plus d'une centaine de projets de petite et de grande envergure dans la région au deuxième trimestre de 2009. Les ensembles résidentiels, la construction d'immeubles de bureaux, l'amélioration et la réfection d'infrastructures routières, la rénovation d'établissements de la santé, le projet du super PEPS ainsi que le centre récréotouristique Le Massif sont parmi les plus importants pour ce qui est de la somme investie.

Nouvelles diverses

Selon une étude menée par le *Martin Prosperity Institute* qui a évalué la performance de onze villes de même taille au Canada et aux États-Unis, la ville de Québec obtient la première place dans les catégories Talent, Technologies et Tolérance.

Le gouvernement du Québec, le Fonds de solidarité de la FTQ et la Caisse de dépôt et de placement du Québec se sont réunis afin de créer un Fonds de capital risque de 825 millions de dollars destiné aux entreprises technologiques.

L'Université Laval est devenue la troisième université du Québec, après celles de McGill et de Montréal, à offrir un programme d'études en chirurgie cardiaque. Une douzaine de personnes pourront s'inscrire à ce programme d'une durée de 6 ans.

Le gouvernement provincial a conclu trois ententes, qui totalisent un milliard de dollars, avec le gouvernement fédéral afin d'améliorer les compétences des travailleuses et des travailleurs ainsi que l'employabilité des personnes sans emploi. Le gouvernement fédéral investira 700 millions au cours des six prochaines années par l'entremise de l'entente Canada-Québec. Cet argent servira à concevoir des programmes et des services destinés aux chômeuses et chômeurs admissibles à l'assurance-emploi et à les leur offrir. Le Québec recevra également 261 millions de dollars au cours des deux prochaines années afin de faciliter l'accès à la formation dans le cadre de l'application du programme d'assurance-emploi. Enfin, 128 millions seront tirés du Fonds de transition et de formation stratégique permettant ainsi à toute personne, qu'elle soit admissible ou non à des prestations d'assurance-emploi, d'avoir accès à la formation ou à toute autre forme d'aide nécessaire.

La région de la Capitale-Nationale recevra 32,4 millions plus dans le cadre de l'application du Pacte pour l'emploi Plus. En incluant les investissements privés de 4,8 millions et les 72 millions annoncés en septembre 2008, le montant total alloué à ce programme s'élèvera à près de 110 millions de dollars.

Afin de répondre aux besoins en main-d'œuvre que l'on voit poindre à l'horizon, le gouvernement du Québec a décidé de délivrer automatiquement un Certificat de sélection à toute étudiante étrangère ou à tout étudiant étranger qui obtiendra son diplôme au Québec. Parmi les 28 000 étudiantes et étudiants étrangers que le Québec accueillent, seulement 2 000 font une demande de résidence permanente. On voudrait tripler ce nombre.

Dans le même ordre d'idées, ajoutons que Pôle Québec-Chaudière-Appalaches, en collaboration avec

le ministère de l'Immigration et des Communautés culturelles, Emploi-Québec, la Ville de Québec ainsi que la Chambre de commerce de Québec a assuré la mise en ligne du site Internet **1888mevoila.com**. Ce site fournit de l'information tant aux travailleuses et travailleurs étrangers qu'aux employeurs de la région qui désirent recruter du personnel à l'étranger.

L'Université Laval offre un nouveau certificat, entièrement à distance, sur la diversité culturelle. Ce programme s'adresse avant tout à toute personne qui veut travailler à l'étranger ou avec les membres des communautés culturelles.

Le collège de Mérici offrira, dès janvier 2010, une nouvelle formation aux adultes d'une durée de 840 heures. Il s'agit de l'attestation d'études collégiales en gestion d'hébergement pour clientèle particulière.

À la suite d'une entente de reconnaissance mutuelle de la qualification, les avocates et avocats du Québec et de la France pourront pratiquer d'un côté ou de l'autre de l'Atlantique. Ils ne sont pas seuls, puisque 16 arrangements de reconnaissance mutuelle de la qualification (ARM) ont été signés. Dans la plupart des cas, aucun examen ne sera imposé. Toutefois, des formations complémentaires ou des stages pourront parfois être nécessaires.

L'Université du Québec à Chicoutimi offrira un nouveau certificat universitaire en hôtellerie et restauration. Le principal objectif de cette formation est d'assurer une relève tout en permettant le développement de compétences de gestion liées à l'exploitation et à l'administration d'une entreprise du secteur de l'hébergement, de la restauration ou d'autres services touristiques.

Face aux difficultés rencontrées au chapitre de la restructuration de sa dette, le géant AbitibiBowater a finalement eu recours à la protection de la Loi sur les faillites en avril dernier. Trois usines de papier de la région, dont deux appartenant à AbitibiBowater (Papiers White Birch – division Stadacona, AbitibiBowater – usines de Beaupré et de Clermont), ont été contraintes de réduire temporairement leur production au deuxième trimestre de 2009. Les conditions difficiles qui ont cours sur les marchés et un carnet de commande dégarni étaient les raisons invoquées pour expliquer ces arrêts de production.

En juin dernier, l'entreprise Ciment Québec de Saint-Basile a été contrainte de réduire ses activités. Au cours de ce deuxième arrêt de production, seulement 20 des 200 employés ont pu demeurer en poste.

Section 1

Conjoncture

L'économie au Québec et au Canada²

Au premier trimestre de 2009, le produit intérieur brut (PIB) du Québec a reculé de 4,8 % en variation annualisée par rapport au trimestre précédent. Il s'agit du plus important recul depuis le premier trimestre de 1991. Le repli est principalement attribuable à la baisse de la demande intérieure totale, qui a fortement fléchi (- 8,5 %) en raison du recul des investissements des entreprises (- 31,9 %) et de la construction résidentielle (- 13,9 %) et d'une forte correction des stocks. Cette contraction de la demande intérieure pour un deuxième trimestre d'affilée rappelle que l'économie du Québec traverse une profonde récession. Cependant, outre la diminution des stocks, quelques signes positifs pointent vers un redressement prochain de l'économie. La remontée de la confiance des consommateurs est un des signes les plus prometteurs d'une reprise éventuelle, d'autant plus que les pertes d'emplois ont diminué au cours des derniers mois. De plus, l'indice précurseur Desjardins (IPD) a augmenté de 1,1 % en mai au Québec. Il s'agit de la deuxième hausse de l'indice après six baisses consécutives. Cette augmentation est nettement supérieure à celle de 0,5 % observée en avril, ce qui clarifie le signal selon lequel l'économie a de fortes chances de se redresser d'ici la fin de l'année.

En baisse de 5,4 %, le PIB du Canada a connu un recul plus important que celui du Québec. Cette deuxième baisse de suite est aussi la plus importante depuis 1991. Si la consommation s'est légèrement repliée, la contraction de l'économie s'explique surtout par la chute des investissements et la diminution des stocks. L'avenir ? En recul pour un

neuvième mois de suite, l'indice composite de Statistique Canada n'a diminué que de 0,1 % en mai. Le passage d'une baisse de 0,9 % en avril à un fléchissement de 0,1 % en mai a constitué la plus forte variation mensuelle de l'indice à la hausse ou à la baisse depuis décembre 1965. Les améliorations les plus notables ont été observées au chapitre du logement et des marchés boursiers. Cela laisse présager une éclaircie.

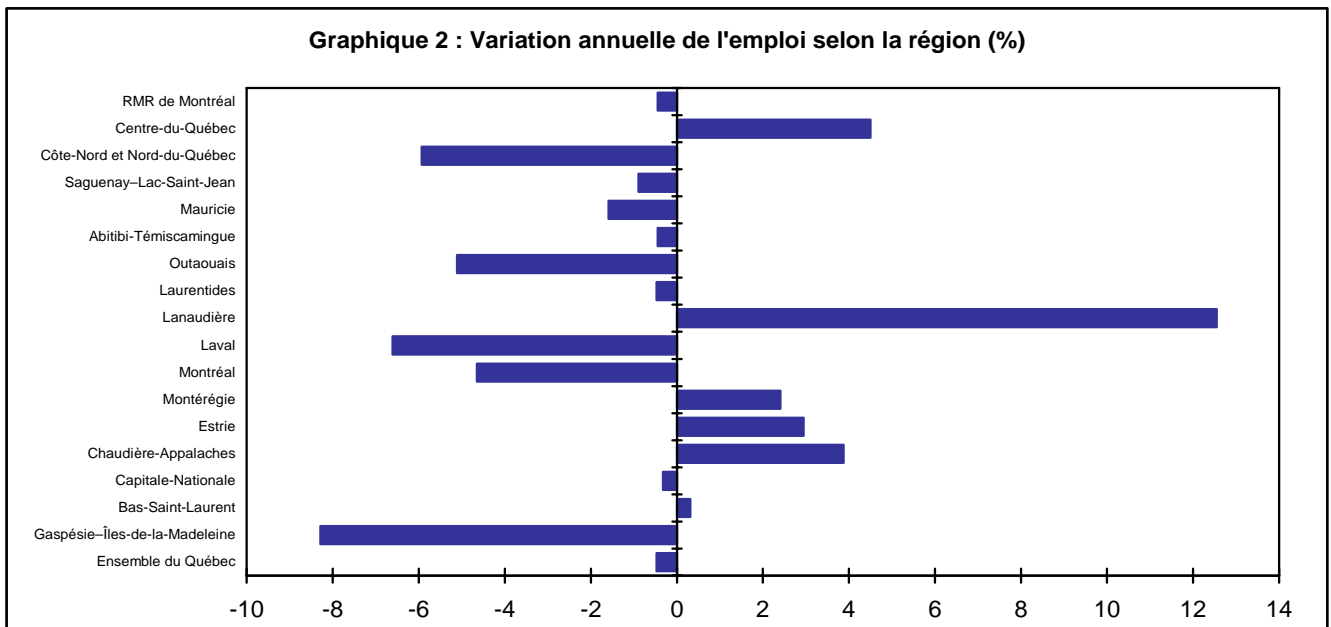
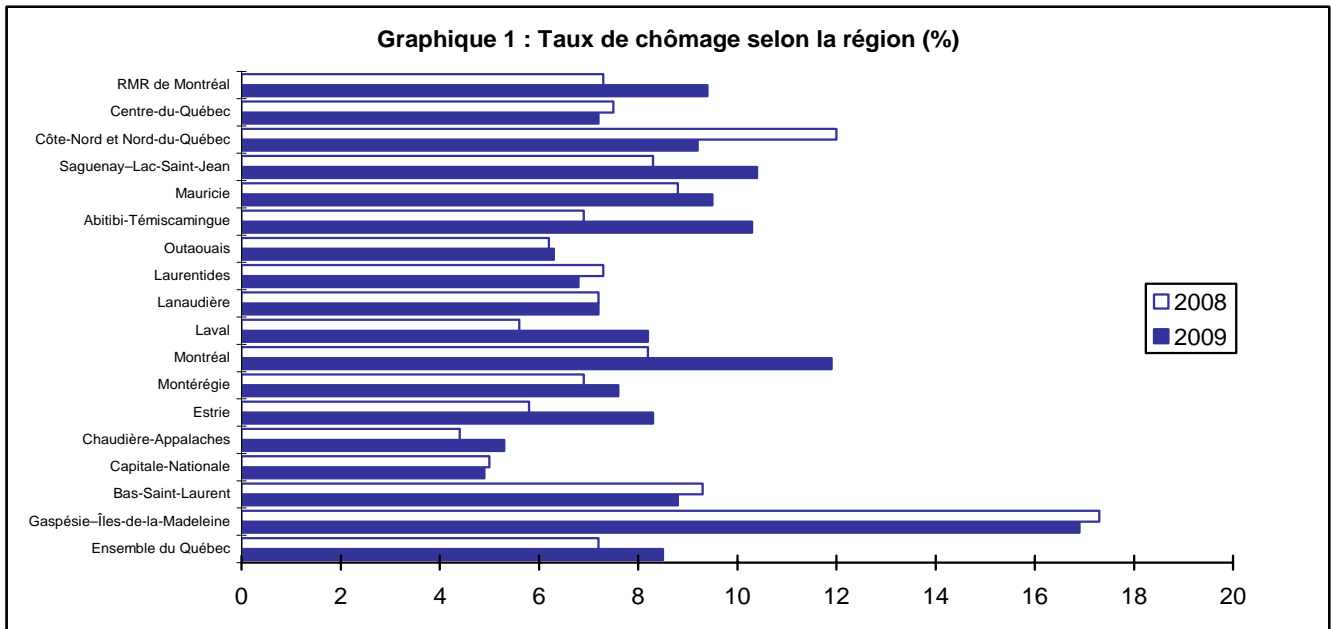
L'économie américaine s'est aussi fortement contractée au premier trimestre de 2009. Ce recul est le troisième en autant de trimestres. La diminution des investissements des entreprises et la correction des stocks sont les principales causes du repli. Les dépenses des consommateurs ont pour leur part contribué à l'augmentation du PIB américain. Pour ce même trimestre, l'économie de la zone euro a connu une baisse sans précédent, plombée par le PIB de l'Allemagne et de l'Espagne, qui ont connu leurs plus importants reculs depuis qu'existent les statistiques trimestrielles (1970), ainsi que par l'économie de la Grande-Bretagne, qui a enregistré sa plus forte contraction depuis le deuxième trimestre de 1958. Pour sa part, la France connaît une récession d'une ampleur inédite depuis 1945.

2. Ce texte a été rédigé par Louis-Philippe Tessier-Parent, économiste à la Direction du CETECH et information sur le marché du travail.

Section 2

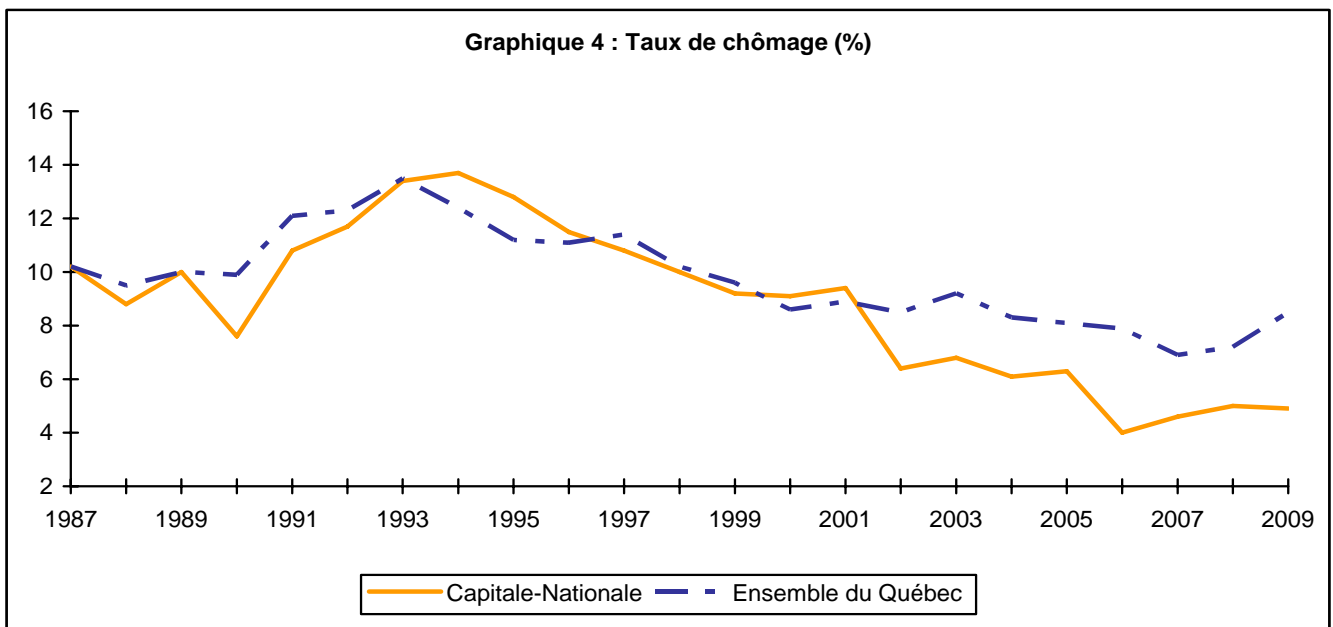
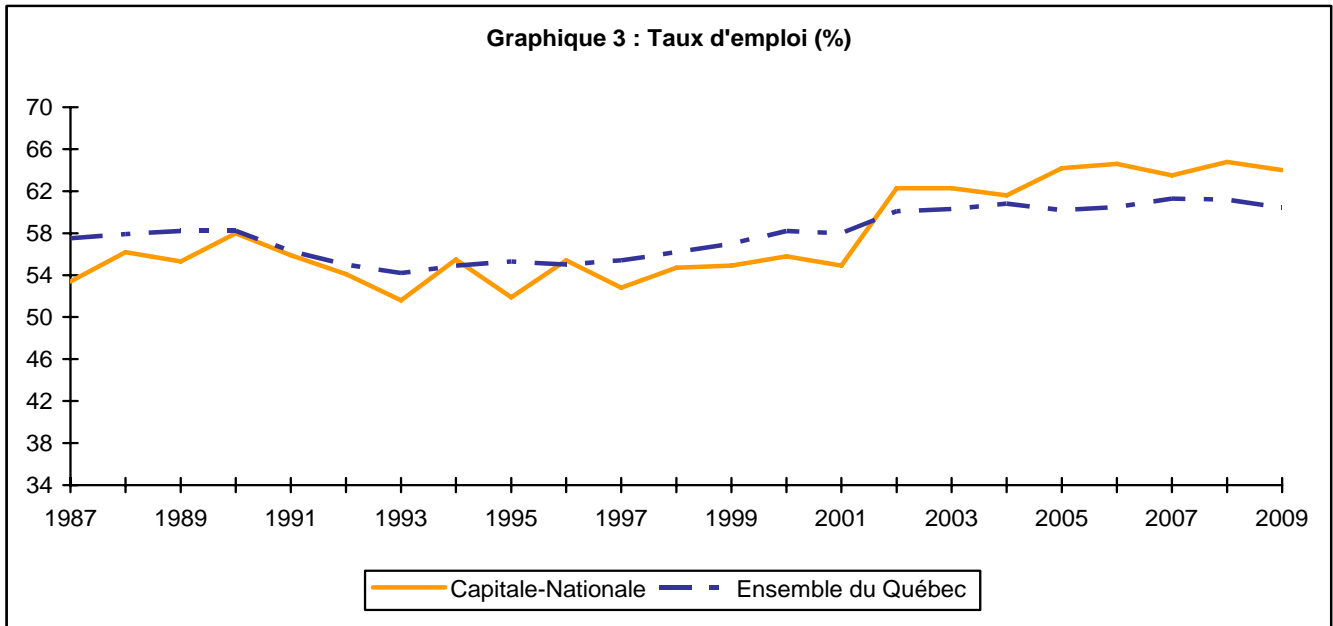
Graphiques et tableaux

Graphiques 1 et 2
TAUX DE CHÔMAGE ET VARIATION ANNUELLE DE L'EMPLOI SELON LA RÉGION
2^e trimestre 2009



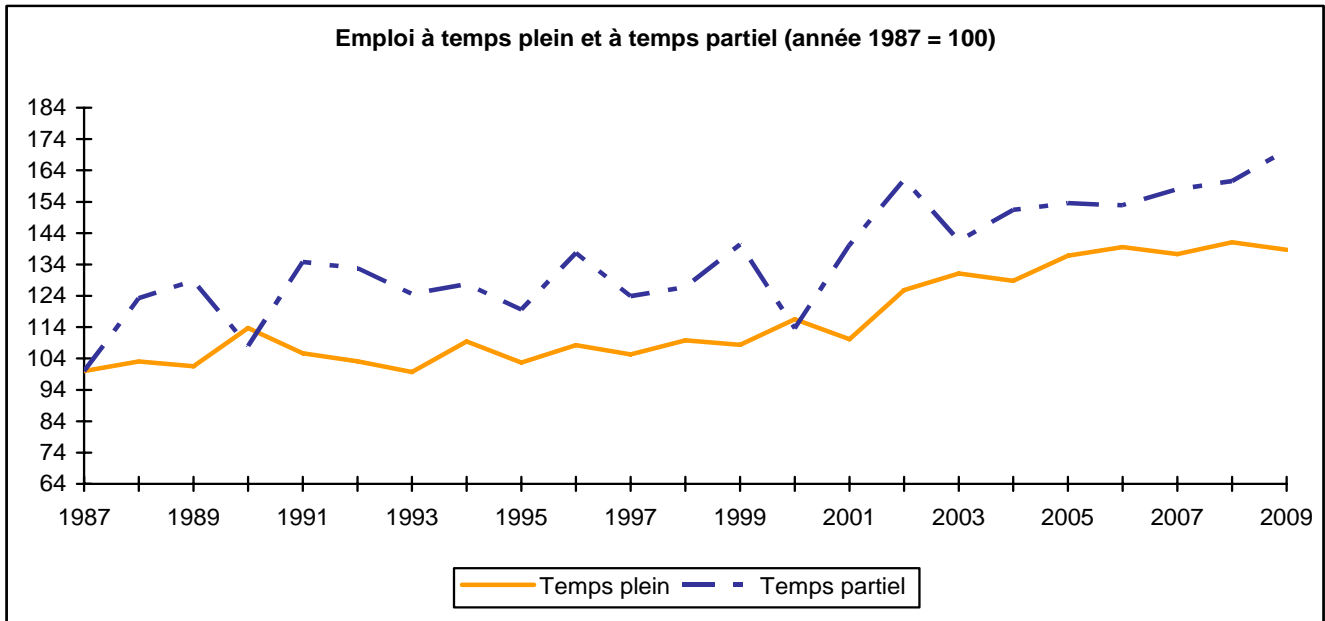
Source : Statistique Canada, *Enquête sur la population active*.

Graphiques 3 et 4
TAUX D'EMPLOI (%) ET TAUX DE CHÔMAGE (%)
 Capitale-Nationale et ensemble du Québec
 2^e trimestre 2009



Source : Statistique Canada, *Enquête sur la population active*.

Graphique 5
EMPLOI À TEMPS PLEIN ET À TEMPS PARTIEL
 Capitale-Nationale
 2^e trimestre 2009



Source : Statistique Canada, *Enquête sur la population active*.

Tableau 1
PRINCIPAUX INDICATEURS DU MARCHÉ DU TRAVAIL
Capitale-Nationale et ensemble du Québec
Données non désaisonnalisées

Indicateurs du marché du travail	Capitale-Nationale			Ensemble du Québec		
	2 ^e trimestre 2009	2 ^e trimestre 2008	Variation %	2 ^e trimestre 2009	2 ^e trimestre 2008	Variation %
Population de 15 ans et plus (000)	572,1	567,3	0,8	6 426,9	6 364,1	1,0
Population active (000)	385,3	386,6	-0,3	4 240,2	4 199,1	1,0
Emploi (000)	366,3	367,5	-0,3	3 879,2	3 897,7	-0,5
- Temps plein (000)	295,7	301,0	-1,8	3 155,5	3 186,1	-1,0
- Temps partiel (000)	70,6	66,5	6,2	723,7	711,6	1,7
Chômeurs et chômeuses (000)	19,0	19,2	-1,0	361,1	301,4	19,8
Taux de chômage (%)	4,9	5,0		8,5	7,2	
Taux d'activité (%)	67,3	68,1		66,0	66,0	
Taux d'emploi (%)	64,0	64,8		60,4	61,2	
Durée du chômage (semaines)	17,5	12,8	36,7	19,6	18,8	4,3

- : Donnée non disponible.

Note : La somme des composantes n'est pas toujours égale au total en raison des données qui ont été arrondies.

Source : Statistique Canada, *Enquête sur la population active*.

Tableau 2
COMPARAISONS INTERRÉGIONALES
QUELQUES INDICATEURS DU MARCHÉ DU TRAVAIL
2^e trimestre 2009
Données non désaisonnalisées

Régions économiques, régions métropolitaines et ensemble du Québec	Taux d'activité (%)	Taux de chômage (%)	Taux d'emploi (%)
RÉGIONS ÉCONOMIQUES			
Gaspésie—Îles-de-la-Madeleine	52,7	16,9	43,8
Bas-Saint-Laurent	62,7	8,8	57,2
Capitale-Nationale	67,3	4,9	64,0
Chaudière-Appalaches	68,2	5,3	64,6
Estrie	66,2	8,3	60,7
Montérégie	68,3	7,6	63,1
Montréal	65,1	11,9	57,4
Laval	64,9	8,2	59,5
Lanaudière	69,0	7,2	64,1
Laurentides	65,9	6,8	61,4
Outaouais	68,4	6,3	64,1
Abitibi-Témiscamingue	64,4	10,3	57,8
Mauricie	59,5	9,5	53,8
Saguenay—Lac-Saint-Jean	61,2	10,4	54,9
Côte-Nord et Nord-du-Québec	59,1	9,2	53,7
Centre-du-Québec	69,3	7,2	64,3
RÉGIONS MÉTROPOLITAINES			
Saguenay	61,2	9,4	55,5
Québec	68,2	4,4	65,2
Trois-Rivières	59,8	8,0	55,0
Sherbrooke	63,6	8,7	58,1
Montréal	67,0	9,4	60,7
Ottawa-Gatineau	71,3	6,3	66,8
ENSEMBLE DU QUÉBEC	66,0	8,5	60,4

Source : Statistique Canada, *Enquête sur la population active*.

Tableau 3
PRINCIPAUX INDICATEURS DU MARCHÉ DU TRAVAIL SELON LE SEXE ET L'ÂGE
Capitale-Nationale et ensemble du Québec

Sexes et groupes d'âge	Capitale-Nationale			Ensemble du Québec		
	2 ^e trimestre		Variation	2 ^e trimestre		Variation
	2009	2008	%	2009	2008	%
HOMMES						
Population de 15 ans et plus (000)	271,0	271,7	-0,3	3 161,2	3 129,7	1,0
Population active (000)	194,4	199,8	-2,7	2 233,9	2 218,2	0,7
Emploi (000)	181,0	189,9	-4,7	2 012,3	2 038,1	-1,3
- Temps plein (000)	156,8	165,4	-5,2	1 771,5	1 806,2	-1,9
- Temps partiel (000)	24,2	24,5	-1,2	240,8	231,9	3,8
Chômeurs (000)	13,3	9,9	34,3	221,5	180,1	23,0
Taux de chômage (%)	6,8	5,0		9,9	8,1	
Taux d'activité (%)	71,7	73,5		70,7	70,9	
Taux d'emploi (%)	66,8	69,9		63,7	65,1	
FEMMES						
Population de 15 ans et plus (000)	301,1	295,6	1,9	3 265,7	3 234,4	1,0
Population active (000)	190,9	186,8	2,2	2 006,4	1 980,8	1,3
Emploi (000)	185,3	177,6	4,3	1 866,8	1 859,6	0,4
- Temps plein (000)	138,9	135,5	2,5	1 384,0	1 379,9	0,3
- Temps partiel (000)	46,4	42,0	10,5	482,8	479,7	0,6
Chômeuses (000)	5,7	9,2	-38,0	139,5	121,3	15,0
Taux de chômage (%)	3,0	4,9		7,0	6,1	
Taux d'activité (%)	63,4	63,2		61,4	61,2	
Taux d'emploi (%)	61,5	60,1		57,2	57,5	
15-29 ANS						
Population de 15 à 29 ans (000)	127,5	132,9	-4,1	1 487,3	1 487,3	0,0
Population active (000)	100,2	105,7	-5,2	1 104,1	1 104,2	-0,0
Emploi (000)	92,0	97,4	-5,5	967,3	989,0	-2,2
- Temps plein (000)	60,7	64,5	-5,9	641,1	672,4	-4,7
- Temps partiel (000)	31,3	32,9	-4,9	326,1	316,6	3,0
Chômeurs et chômeuses (000)	8,1	8,3	-2,4	136,8	115,2	18,8
Taux de chômage (%)	8,1	7,9		12,4	10,4	
Taux d'activité (%)	78,6	79,5		74,2	74,2	
Taux d'emploi (%)	72,2	73,3		65,0	66,5	
30 ANS ET PLUS						
Population de 30 ans et plus (000)	444,6	434,4	2,3	4 939,5	4 876,7	1,3
Population active (000)	285,1	280,9	1,5	3 136,1	3 094,9	1,3
Emploi (000)	274,3	270,0	1,6	2 911,9	2 908,7	0,1
- Temps plein (000)	235,0	236,4	-0,6	2 514,4	2 513,7	0,0
- Temps partiel (000)	39,3	33,6	17,0	397,5	395,0	0,6
Chômeurs et chômeuses (000)	10,8	10,9	-0,9	224,2	186,2	20,4
Taux de chômage (%)	3,8	3,9		7,1	6,0	
Taux d'activité (%)	64,1	64,7		63,5	63,5	
Taux d'emploi (%)	61,7	62,2		59,0	59,6	

- : Donnée non disponible.

Note : La somme des composantes n'est pas toujours égale au total en raison des données qui ont été arrondies.

Source : Statistique Canada, *Enquête sur la population active*.

Tableau 4
EMPLOI PAR SECTEUR D'ACTIVITÉ
Capitale-Nationale, RMR Québec et ensemble du Québec

Secteurs d'activité ¹	Capitale-Nationale			RMR Québec			Ensemble du Québec		
	2 ^e trimestre		Variation	2 ^e trimestre		Variation	2 ^e trimestre		Variation
	2009	2008	%	2009	2008	%	2009	2008	%
	(000)	(000)		(000)	(000)		(000)	(000)	
Secteur de la production de biens	52,1	59,4	-12,3	58,6	66,8	-12,3	870,8	898,6	-3,1
Agriculture	1,5	4,1	-63,4	-	2,7	-	61,3	65,6	-6,6
Autres branches du secteur primaire	-	-	-	2,5	-	-	29,7	33,8	-12,1
Services publics	1,7	2,1	-19,0	-	2,2	-	36,9	35,2	4,8
Construction	19,2	18,8	2,1	21,8	20,9	4,3	207,5	218,1	-4,9
Fabrication	28,4	33,6	-15,5	31,8	39,7	-19,9	535,4	545,9	-1,9
Secteur des services	314,2	308,1	2,0	343,1	332,3	3,3	3 008,4	2 999,1	0,3
Commerce	65,3	52,2	25,1	74,2	56,5	31,3	622,4	625,0	-0,4
Transports, entreposage	10,3	13,1	-21,4	9,4	14,1	-33,3	177,0	191,9	-7,8
Finance, assurances, immobilier et location	31,0	32,3	-4,0	37,8	37,6	0,5	214,9	232,9	-7,7
Services professionnels, scientifiques et techniques	28,3	31,6	-10,4	29,2	33,4	-12,6	280,5	270,2	3,8
Services aux entreprises, services relatifs aux bâtiments et autres services de soutien	10,1	11,0	-8,2	14,7	12,2	20,5	148,9	137,9	8,0
Services d'enseignement	25,4	30,4	-16,4	28,0	31,5	-11,1	270,2	267,1	1,2
Soins de santé et assistance sociale	53,7	38,4	39,8	54,5	42,6	27,9	483,2	459,2	5,2
Information, culture et loisirs	15,0	12,7	18,1	14,6	14,0	4,3	168,2	166,7	0,9
Hébergement et services de restauration	23,9	22,8	4,8	24,6	24,0	2,5	231,4	241,3	-4,1
Autres services	18,0	17,8	1,1	19,8	19,6	1,0	189,1	177,3	6,7
Administrations publiques	33,1	45,8	-27,7	36,1	46,8	-22,9	222,7	229,6	-3,0
ENSEMBLE DES SECTEURS	366,3	367,5	-0,3	401,7	399,1	0,7	3 879,2	3 897,7	-0,5

- : Donnée non disponible.

Note : La somme des composantes n'est pas toujours égale au total en raison des données qui ont été arrondies.

1 Selon le système de classification des industries de l'Amérique du Nord (SCIAN),

Source : Statistique Canada, *Enquête sur la population active*.

Tableau 5
EMPLOI PAR GRAND GROUPE PROFESSIONNEL
Capitale-Nationale, Capitale-Nationale et RMR Québec et ensemble du Québec

Genre de compétence	Capitale-Nationale			RMR Québec			Ensemble du Québec		
	2 ^e trimestre		Variation %	2 ^e trimestre		Variation %	2 ^e trimestre		Variation %
	2009 (000)	2008 (000)		2009 (000)	2008 (000)		2009 (000)	2008 (000)	
Gestion	28,9	31,6	-8,5	29,3	36,3	-19,3	335,6	355,2	-5,5
Affaires, finance et administration	72,9	75,0	-2,8	84,7	84,0	0,8	702,7	707,3	-0,7
Sciences naturelles et appliquées et professions apparentées	34,3	39,6	-13,4	37,6	41,7	-9,8	289,3	282,0	2,6
Secteur de la santé	28,8	25,6	12,5	29,6	27,7	6,9	234,8	244,8	-4,1
Sciences sociales, enseignement, administration publique et religion	41,1	44,1	-6,8	42,5	44,4	-4,3	395,4	370,5	6,7
Arts, culture, sports et loisirs	16,0	9,8	63,3	16,2	9,6	68,8	135,4	129,9	4,2
Vente et services	88,8	81,1	9,5	99,8	91,6	9,0	939,4	918,3	2,3
Métiers, transport et machinerie	41,5	43,7	-5,0	44,8	45,1	-0,7	531,5	557,4	-4,6
Prof. propres au secteur primaire	1,5	4,3	-65,1	2,2	3,6	-38,9	87,4	92,5	-5,5
Transformation, fabrication et services d'utilité publique	12,4	12,7	-2,4	14,9	15,2	-2,0	227,6	239,8	-5,1
ENSEMBLE DES PROFESSIONS	366,3	367,5	-0,3	401,7	399,1	0,7	3 879,2	3 897,7	-0,5
Niveau de compétence¹									
Gestion	28,9	31,6	-8,5	29,3	36,3	-19,3	335,6	355,2	-5,5
Professionnel	75,5	89,1	-15,3	79,2	94,0	-15,7	716,7	687,4	4,3
Technique	128,5	114,0	12,7	142,1	121,6	16,9	1 287,5	1 263,8	1,9
Intermédiaire	93,5	93,1	0,4	104,8	102,5	2,2	1 088,8	1 144,2	-4,8
Élémentaire	39,9	39,7	0,5	46,3	44,7	3,6	450,5	447,0	0,8

- : Donnée non disponible.

Note : La somme des composantes n'est pas toujours égale au total en raison des données qui ont été arrondies.

1 Le niveau de compétence selon la Classification nationale des professions : gestion (expérience dans le domaine visé);
professionnel (généralement diplôme universitaire); technique (généralement diplôme collégial ou secondaire professionnel);
intermédiaire (généralement diplôme secondaire général); élémentaire (généralement études secondaires non terminées).

Source : Statistique Canada, *Enquête sur la population active*.

Tableau 6
EMPLOI PAR SECTEUR D'ACTIVITÉ POUR L'ENSEMBLE DU QUÉBEC

Secteurs d'activité ¹	Ensemble du Québec		
	2 ^e trimestre		Variation
	2009 (000)	2008 (000)	%
Secteur de la production de biens	870,8	898,6	-3,1
Agriculture	61,3	65,6	-6,6
Foresterie et exploitation forestière	11,9	12,6	-5,6
Pêche, chasse et piégeage	2,8	2,4	16,7
Extraction minière	15,1	18,8	-19,7
Services publics	36,9	35,2	4,8
Construction	207,5	218,1	-4,9
Fabrication d'aliments, de boissons et de produits du tabac	87,0	75,3	15,5
Usines de textiles et de produits textiles	8,0	7,9	1,3
Fabrication de vêtements, de produits en cuir et analogues	25,8	24,2	6,6
Fabrication de produits en bois	44,8	39,2	14,3
Fabrication du papier	23,6	28,9	-18,3
Impression et activités connexes de soutien	23,5	30,2	-22,2
Fabrication de produits chimiques	24,9	29,9	-16,7
Fabrication de produits en caoutchouc et en plastique	40,0	34,9	14,6
Fabrication de produits minéraux non métalliques	18,8	18,2	3,3
Première transformation des métaux	24,8	29,2	-15,1
Fabrication de produits métalliques	39,0	47,1	-17,2
Fabrication de machines	24,2	21,1	14,7
Fabrication de produits informatiques et électroniques	16,3	18,7	-12,8
Fabrication de matériel, d'appareils et de composants électriques	15,7	20,0	-21,5
Fabrication de matériel de transport	59,9	61,4	-2,4
Fabrication de meubles et de produits connexes	34,1	34,6	-1,4
Activités diverses de fabrication ²	24,8	25,2	-1,6
Secteur des services	3 008,4	2 999,1	0,3
Commerce de gros	152,8	147,8	3,4
Commerce de détail	469,6	477,1	-1,6
Transport et entreposage	177,0	191,9	-7,8
Finance	100,9	116,3	-13,2
Sociétés d'assurance, fonds et autres instruments financiers	63,1	56,4	11,9
Services immobiliers	38,0	36,4	4,4
Services de location et de location à bail	12,9	23,9	-46,0
Services professionnels, scientifiques et techniques	280,5	270,2	3,8
Services aux entreprises, services relatifs aux bâtiments et autres services de soutien	148,9	137,9	8,0
Services d'enseignement	270,2	267,1	1,2
Soins de santé et assistance sociale	483,2	459,2	5,2
Information, culture et loisirs	168,2	166,7	0,9
Hébergement et restauration	231,4	241,3	-4,1
Autres services	189,2	177,3	6,7
Administration fédérale (incluant la défense)	84,6	82,3	2,8
Administrations publiques provinciales et territoriales	72,0	82,5	-12,7
Administrations publiques locales, municipales, régionales et autres	66,2	64,8	2,2
ENSEMBLE DES SECTEURS	3 879,2	3 897,7	-0,5

- : Donnée non disponible.

Note : La somme des composantes n'est pas toujours égale au total en raison des données qui ont été arrondies.

1 Selon le système de classification des industries de l'Amérique du Nord (SCIAN).

2 L'industrie de la fabrication de produits du pétrole et du charbon est incluse dans cette industrie.

Source : Statistique Canada, *Enquête sur la population active*.

Tableau 7A
PRESTATAIRES DE L'ASSURANCE-EMPLOI¹
SELON LES RÉGIONS ÉCONOMIQUES ET L'ENSEMBLE DU QUÉBEC

Régions économiques et ensemble du Québec	Juin 2009	Juin 2008	Variation %	Taux de prestation ² Juin 2009
RÉGIONS ÉCONOMIQUES				
Gaspésie-Îles-de-la-Madeleine	13 676	12 840	6,5	21,3
Bas-Saint-Laurent	14 666	12 588	16,5	10,7
Capitale-Nationale	19 944	14 533	37,2	4,3
Chaudière-Appalaches	18 262	12 104	50,9	6,7
Estrie	16 788	8 885	88,9	8,2
Montérégie	47 522	28 158	68,8	5,1
Montréal	49 430	31 261	58,1	3,9
Laval	10 560	6 266	68,5	4,2
Lanaudière	18 786	12 020	56,3	6,3
Laurentides	20 995	14 591	43,9	5,9
Outaouais	8 378	6 142	36,4	3,5
Abitibi-Témiscamingue	9 830	7 855	25,1	9,9
Mauricie	14 195	10 883	30,4	8,1
Saguenay-Lac-Saint-Jean	20 471	16 727	22,4	10,8
Côte-Nord	7 985	7 162	11,5	11,9
Nord-du-Québec	2 130	1 624	31,2	8,2
Centre-du-Québec	15 157	8 692	74,4	10,0
ZME ³ de Montréal	106 464	65 552	62,4	4,3
ENSEMBLE DU QUÉBEC	308 775	212 331	45,4	5,9

1 Prestataires de l'assurance-emploi actifs et aptes au travail.

2 Le taux de prestataires correspond au nombre de prestataires divisé par le nombre de personnes âgées de 15 à 64 ans (recensement 2006).

3 La ZME ou zone métropolitaine de l'emploi est formée de la somme des territoires des 47 centres locaux d'emploi de la RMR de Montréal et correspond presque au territoire de la RMR.

Source : Ressources humaines et Développement social Canada.

Tableau 7B
PRESTATAIRES DE L'ASSURANCE-EMPLOI¹
SELON LES CENTRES LOCAUX D'EMPLOI

Centres locaux d'emploi	Jun 2009	Jun 2008	Variation %	Taux de prestation ² Juin 2009
Beauport	2 746	1 886	45,6	4,0
La Côte-de-Beaupré	1 229	869	41,4	7,8
Portneuf	2 335	1 883	24,0	7,4
Des Quartiers-Historiques	1 811	1 157	56,5	4,1
La Malbaie	1 594	1 342	18,8	14,2
Baie-Saint-Paul	1 028	904	13,7	11,5
Sainte-Foy	5 438	3 755	44,8	2,9
Charlesbourg	3 762	2 734	37,6	3,8
Capitale-Nationale	19 944	14 533	37,2	4,3
ENSEMBLE DU QUÉBEC	308 775	212 331	45,4	5,9

1 Prestataires de l'assurance-emploi actifs et aptes au travail.

2 Le taux de prestataires correspond au nombre de prestataires divisé par le nombre de personnes âgées de 15 à 64 ans (recensement 2006).

Source : Ressources humaines et Développement social Canada.

Tableau 8A
PRESTATAIRES DE L'AIDE FINANCIÈRE DE DERNIER RECOURS¹
SELON LES RÉGIONS ÉCONOMIQUES ET L'ENSEMBLE DU QUÉBEC

Régions économiques et ensemble du Québec	Mai 2009	Mai 2008	Variation %	Taux de prestation ² Mai 2009
RÉGIONS ÉCONOMIQUES				
Gaspésie—Îles-de-la-Madeleine	1 923	2 131	-9,8	3,0
Bas-Saint-Laurent	2 543	2 772	-8,3	1,9
Capitale-Nationale	7 617	8 376	-9,1	1,6
Chaudière-Appalaches	3 361	3 389	-0,8	1,2
Estrie	5 595	5 363	4,3	2,7
Centre-du-Québec	3 985	3 848	3,6	2,6
Montérégie	17 980	17 304	3,9	1,9
Montréal	59 687	57 939	3,0	4,7
Laval	4 242	3 980	6,6	1,7
Lanaudière	6 268	6 137	2,1	2,1
Laurentides	7 071	6 939	1,9	2,0
Outaouais	5 592	5 739	-2,6	2,3
Abitibi-Témiscamingue	2 095	2 174	-3,6	2,1
Mauricie	6 218	6 446	-3,5	3,5
Saguenay—Lac-Saint-Jean	4 640	4 934	-6,0	2,5
Côte-Nord	1 187	1 281	-7,3	1,8
Nord-du-Québec	505	582	-13,2	1,9
ZME ³ de Montréal	78 389	75 787	3,4	3,2
ENSEMBLE DU QUÉBEC	141 473	140 337	0,8	2,7

1 Adultes sans contraintes à l'emploi (SAN).

SAN= Ancien SAN - conjoints sans contraintes sévères à l'emploi.

Depuis janvier 2007 les programmes d'aide financière de dernier recours ont remplacé le Programme d'assistance-emploi.

2 Le taux de prestataires correspond au nombre de prestataires divisé par le nombre de personnes âgées de 15 à 64 ans (recensement 2006).

3 La ZME ou zone métropolitaine d'emploi est formée de la somme des territoires des 47 centres locaux d'emploi de la RMR de Montréal et correspond presque au territoire de la RMR.

Source : Ministère de l'Emploi et de la Solidarité sociale.

Tableau 8B
PRESTATAIRES DE L'AIDE FINANCIÈRE DE DERNIER RECOURS¹
SELON LES RÉGIONS ÉCONOMIQUES ET L'ENSEMBLE DU QUÉBEC

Centres locaux d'emploi	Mai 2009	Mai 2008	Variation %	Taux de prestation ² Mai 2009
Beauport	1 260	1 345	-6,3	2,0
La Côte-de-Beaupré	142	170	-16,5	1,1
Portneuf	445	461	-3,5	1,5
Des Quartiers-Historiques	2 069	2 279	-9,2	5,2
La Malbaie	184	230	-20,0	2,0
Baie-Saint-Paul	83	92	-9,8	1,0
Sainte-Foy	1 566	1 709	-8,4	0,9
Charlesbourg	1 868	2 090	-10,6	2,1
Capitale-Nationale	7 617	8 376	-9,1	1,6
ENSEMBLE DU QUÉBEC	141 473	140 337	0,8	2,7

1 Adultes sans contraintes à l'emploi (SAN).

SAN= Ancien SAN - conjoints sans contraintes sévères à l'emploi.

Depuis janvier 2007 les programmes d'aide financière de dernier recours ont remplacé le Programme d'assistance-emploi.

2 Le taux de prestataires correspond au nombre de prestataires divisé par le nombre de personnes âgées de 15 à 64 ans (recensement 2006).

Source : Ministère de l'Emploi et de la Solidarité sociale.

Tableau 9

PRINCIPAUX PROJETS D'INVESTISSEMENT EN COURS OU ANNONCÉS

Capitale-Nationale
2^e trimestre 2009

Secteur d'activité	Nom de l'entreprise (Centre local d'emploi)	Montant de l'investissement (000 \$)	Remarques
AGRICULTURE ET FORESTERIE	Centre de l'émeu de Charlevoix (Baie-Saint-Paul)	ND	Aux shampoings, crèmes hydratantes et savons qu'il distribue déjà, le Centre de l'émeu de Charlevoix ajoute un dix-huitième produit dérivé. Il s'agit de la crème pour le visage. <i>(Hebdo Charlevoisien, 13 mai 2009)</i>
SERVICES PUBLICS	Ville de Québec (Quartiers-Historiques)	57 000	L'incinérateur municipal sera modernisé. <i>(Liste des chantiers importants, CCQ)</i>
	Ville de Québec	52 000p	La Ville de Québec rénovera, au coût de 2 millions de dollars, l'ancienne prise d'eau dans le secteur Sainte-Foy et construira une conduite entre la station de production d'eau potable de Sainte-Foy et le réservoir souterrain des plaines d'Abraham. La construction de la conduite d'eau, dont le coût est évalué à 50 millions de dollars, est prévue pour 2010 et permettra d'éviter une pénurie d'eau à Québec. <i>(Journal de Québec, 3 avril 2009)</i>
	Ville de Québec (Charlesbourg)	36 000	Une usine de traitement des eaux sera construite au lac des Roches. <i>(Liste des chantiers importants, CCQ)</i>
	Ville de Québec (Sainte-Foy)	18 300	L'usine de filtration sera modernisée. <i>(Liste des chantiers importants, CCQ)</i>
	Ville de Québec (Charlesbourg)	15 300	L'usine d'épuration sera rénovée à l'intérieur et à l'extérieur. <i>(Liste des chantiers importants, CCQ)</i>
	Ville de Québec (Beauport)	6 200	Un site d'enfouissement sanitaire sera construit. <i>(Liste des chantiers importants, CCQ)</i>
CONSTRUCTION	Ville de Québec	165 000p	Cette année, la Ville de Québec consacrera 165 millions de dollars à 260 chantiers de construction et de réfection de routes, d'aqueducs et d'égouts. <i>(Québec Hebdo, 20 avril 2009)</i>
	Ministère des Transports (Beauport)	100 000	Des travaux de réfection seront effectués pour remplacer le tablier du pont. <i>(Liste des chantiers importants, CCQ)</i>
	Ministère des Transports (Beauport)	19 000	Un pont sera reconstruit. <i>(Liste des chantiers importants, CCQ)</i>
	Ministère du Transports (Cap-Santé) (Portneuf)	10 500	Des travaux de réfection du pont et du ponceau seront effectués. <i>(Liste des chantiers importants, CCQ)</i>
	(Sainte-Foy)	6 850p	La Municipalité de Fossambault-sur-le-Lac recevra 6,85 millions de dollars du ministère des Affaires municipales afin de relier le réseau d'aqueduc de la ville à celui de Lac-Saint-Joseph. <i>(Journal La Jacques-Cartier, 3 juin 2009)</i>
	Nova Construction (Charlesbourg)	3 000	Nova Construction ouvrira bientôt un chantier en trois phases à l'angle du boulevard Jean-Talon et du boulevard du Loiret dans le secteur Charlesbourg. La phase 1 prévoit la construction 24 logements dans un immeuble de trois étages : un investissement de 3 millions de dollars. Suivront les phases 2 et 3 au cours desquelles seront mis en chantier 32 et 24 logements. <i>(L'Indicateur des projets, 15 avril 2009)</i>

Tableau 9

PRINCIPAUX PROJETS D'INVESTISSEMENT EN COURS OU ANNONCÉS

Capitale-Nationale
2^e trimestre 2009

Secteur d'activité	Nom de l'entreprise (Centre local d'emploi)	Montant de l'investissement (000 \$)	Remarques
	Ville de Saint-Augustin- de-Desmaures (Sainte-Foy)	1 700p	Le chantier de rénovation du Complexe municipal de Saint-Augustin est ouvert et les travaux se poursuivront jusqu'en novembre prochain. Un investissement de 1,7 million de dollars est prévu. (<i>L'Appel</i> , 22 mai 2009)
	Betoxxy (Sainte-Foy)	1 000	Betoxxy a investi un million de dollars dans la construction de ses nouveaux locaux du 1600, boulevard Jean-Talon Ouest. (<i>L'Actuel</i> , 12 juin 2009)
	(Portneuf)	750p	La Ville de Saint-Raymond a entrepris la construction d'une digue et l'installation de trois clapets et de deux usines de pompage afin de prévenir les débordements de la rivière Sainte-Anne. Un projet de 750 000 \$, dont 542 000 \$ proviendront du budget du Cadre de prévention des principaux risques naturels de la Sécurité publique. (<i>Le Soleil</i> , 23 juin 2009)
	Construction Dinamo (Beauport)	ND	Construction Dinamo devrait bientôt ouvrir le chantier de la phase 1 des Condos de la Baie sur le boulevard Sainte-Anne. Le projet prévoit, pour chacune des deux autres phases, la construction de 45 appartements dans des immeubles de trois étages. Le montant de l'investissement n'a pas été révélé. (<i>L'Indicateur des projets</i> , 15 avril 2009)
FABRICATION DES ALIMENTS	Coopérative de transformation des viandes (Portneuf)	350p	Ayant reçu une aide financière totale de 350 000 \$ du Bureau de la Capitale-Nationale (BCN), de la Conférence régionale des élus (CRE), de la municipalité régionale de comté (MRC) et du Centre local de développement (CLD), la Coopérative de transformation des viandes de Portneuf vient d'entreprendre la construction d'une salle de découpe des viandes à Deschambault-Grondines. (<i>Le Soleil</i> , 18 avril 2009)
		ND	C'est la firme Zins Beauchesne et Associés qui fera l'évaluation du plan de développement du secteur des fromages fins pour le ministère de l'Agriculture, des Pêcheries et de l'Alimentation (MAPAQ). Le rapport est attendu en août prochain. (<i>Le Soleil</i> , 10 juin 2009)
FABRICATION DE BOISSONS ET TABAC	Archibald inc. (Charlesbourg)	1 000	Après avoir fait un investissement de un million de dollars pour acquérir des équipements brassicoles, la microbrasserie Archibald mettra en marché cinq de ses bières en format canette. (<i>Le Soleil</i> , 8 mai 2009)
	Microbrasserie Charlevoix (Baie-Saint-Paul)	500	Après un an d'attente, la Microbrasserie Charlevoix a inauguré ses nouvelles installations dans le parc industriel de Baie-Saint-Paul. L'investissement s'est élevé à 3 millions de dollars, soit 500 000 \$ de plus que prévu. Le Saint-Pub de la rue Saint-Jean-Baptiste reste ouvert et continuera de brasser des bières exclusives. (<i>Hebdo Charlevoisien</i> , 24 juin 2009)

Tableau 9

PRINCIPAUX PROJETS D'INVESTISSEMENT EN COURS OU ANNONCÉS

Capitale-Nationale

2^e trimestre 2009

Secteur d'activité	Nom de l'entreprise (Centre local d'emploi)	Montant de l'investissement (000 \$)	Remarques
FABRICATION DE PRODUITS CHIMIQUES	Medicago (Sainte-Foy)	1 800p	Le Consortium québécois sur la découverte du médicament (CQDM) accorde 1,8 million de dollar à Medicago afin que l'entreprise puisse accélérer la création de nouveaux vaccins. Medicago vise à découvrir le meilleur antigène possible en moins de 11 semaines. (<i>Le Soleil</i> , 9 juin 2009)
FABRICATION DE PRODUITS MINÉRAUX NON MÉTALLIQUES	Béton Sur mesure inc. (Sainte-Foy)	ND	Béton Sur mesure vient d'emménager au 2575-C, avenue Dalton, dans le parc industriel Colbert. La jeune entreprise se spécialise dans le béton préparé en petites quantités. (<i>L'Appel</i> , 2 juin 2009)
PREMIÈRE TRANSFORMATION DES MÉTAUX	Ferblanterie et métal Guy Bélanger (Portneuf)	50	Saint-Augustin-de-Desmaures compte, depuis janvier dernier, une nouvelle entreprise au 69-A, rue des Grands-Lacs. Un investissement de 50 000 \$ a permis l'ouverture de la société Ferblanterie et métal Guy Bélanger. (<i>Courrier de Portneuf</i> , 8 avril 2009)
FABRICATION DE MEUBLES ET DE PRODUITS CONNEXES	Rolland Mathurin inc. (Sainte-Foy)	ND	Déjà présent à Montmagny, Rivière-du-Loup et Lévis, le fabricant d'armoires de cuisine Rolland Mathurin s'installe à Québec, plus précisément au 9245, boulevard de l'Ormière. Le montant de l'investissement n'a pas été révélé. (<i>L'Appel</i> , 22 mai 2009)
COMMERCE DE GROS ET DE DÉTAIL	Adrénaline Sports (Sainte-Foy)	11 500	La première pelletée de terre du futur complexe d'Adrénaline Sports a été levée à L'Ancienne-Lorette. Situé sur l'ancien terrain de Tennisport, le nouveau magasin devrait ouvrir ses portes en septembre prochain. Un investissement de 11,5 millions de dollars est prévu. (<i>Journal de Québec</i> , 14 mai 2009)
	Société des alcools du Québec (SAQ) (Sainte-Foy)	2 500p	En novembre prochain, la Société des alcools du Québec (SAQ) ouvrira deux succursales dans la future tour Cominar sur le boulevard Laurier. Un investissement de 1,9 million de dollars est prévu pour la création d'une succursale <i>Sélection</i> , qui occupera le rez-de-haussée et d'une succursale <i>Signature</i> , au deuxième étage. De plus, les succursales des Halles Fleur de Lys, de Sainte-Catherine-de-la-Jacques-Cartier et de Beaupré seront rénovées au coût de 200 000 \$ chacune. Ces projets représentent un investissement total de 2,5 millions de dollars dans la région. (<i>Journal de Québec</i> , 15 avril 2009)
	Dormez-vous ? (Beauport – Sainte-Foy – Quartiers-Historiques)	1 500	Dormez-vous ?, une entreprise se spécialisant dans la vente de matelas, ouvre quatre autres succursales, soit trois à Québec et une à Lévis. L'investissement de 2 millions de dollars permettra la création d'une vingtaine d'emplois. Les magasins de Québec se situeront à Beauport, à Lebourgneuf et à Vanier. (<i>Le Soleil</i> , 2 mai 2009)

Tableau 9

PRINCIPAUX PROJETS D'INVESTISSEMENT EN COURS OU ANNONCÉS

Capitale-Nationale
2^e trimestre 2009

Secteur d'activité	Nom de l'entreprise (Centre local d'emploi)	Montant de l'investissement (000 \$)	Remarques
	Auto Frank et Michel (Charlevoix) inc. (La Malbaie)	100	Les propriétaires d'Auto Frank et Michel ont acheté le concessionnaire Honda situé sur le boulevard de Comporté, Dufour Honda. Ils projettent d'y investir 100 000 \$ afin de reprendre, le 2 juillet prochain, les affaires de cette entreprise qui a fait faillite. Parce que l'entreprise privilégie l'emploi de personnel local, elle est déjà entrée en contact avec une quinzaine d'anciennes employées et anciens employés. <i>(Hebdo Charlevoisien, 27 mai 2009)</i>
	Boutique Origène (Baie-Saint-Paul)	100	L'inauguration du nouveau concept de la Boutique Origène a eu lieu le 2 avril dernier. Cet investissement de 100 000 \$ a permis d'ajouter plusieurs nouveautés à un concept de présentation renouvelé. <i>(Hebdo Charlevoisien, 1^{er} avril 2009)</i>
	Coopérative de solidarité d'alimentation de Rivière-à-Pierre (Portneuf)	99	La Coopérative de solidarité d'alimentation de Rivière-à-Pierre a ouvert officiellement ses portes le 23 juin. La contribution de la Coop s'élève à 99 000 \$ et quatre emplois y sont créés. <i>(Courrier de Portneuf, 24 juin 2009)</i>
	Fleurs d'anges (Portneuf)	10	Après un investissement de 10 000 \$, Marie-André Dorion a ouvert Fleurs d'anges au 700, route 138, à Neuville. <i>(Courrier de Portneuf, 20 mai 2009)</i>
	Spécialités d'outillage R.D. (Quartiers-Historiques)	ND	L'entreprise Spécialités d'outillage R.D. a déménagé au 1265C, rue de la Jonquière dans le parc industriel Saint-Malo. Le montant de l'investissement n'a pas été révélé. <i>(Journal de Québec, 30 juin 2009)</i>
	Pièces d'auto économiques (Beauport)	ND	Possédant déjà des succursales à Québec et à L'Ancienne-Lorette, Pièces d'auto économiques en ouvre une autre au 340, rue Seigneuriale dans le secteur Beauport. Le montant de l'investissement n'a pas été révélé. <i>(Journal de Québec, 11 avril 2009)</i>
	Top Troc (Charlesbourg)	ND	Top Troc vient d'ouvrir ses portes sur la rue Isaac-Bédard dans le secteur Charlesbourg. Il s'agit d'un établissement de concept européen où on peut vendre ou acheter des meubles d'occasion. Le montant de l'investissement n'a pas été révélé. <i>(L'Appel, 22 mai 2009)</i>
	Rona inc. (Sainte-Foy)	ND	La famille Garon projette de construire un magasin Rona L'entrepôt sur l'avenue Blaise-Pascal. Le chantier devrait ouvrir bientôt, mais le montant de l'investissement n'est pas connu pour le moment. <i>(L'Indicateur des projets, 15 juin 2009)</i>

Tableau 9

PRINCIPAUX PROJETS D'INVESTISSEMENT EN COURS OU ANNONCÉS

Capitale-Nationale
2^e trimestre 2009

Secteur d'activité	Nom de l'entreprise (Centre local d'emploi)	Montant de l'investissement (000 \$)	Remarques
	Artisan et son pays (L') (Quartiers-Historiques)	ND	Insatisfaits de l'accueil que les grands distributeurs accordent aux produits du terroir, deux fromagers, Eric Proulx de la ferme Tourilli de Saint-Raymond-de-Portneuf et Pascal-André Bisson de La Pocatière, ouvrent L'artisan et son pays sur la rue Saint-Joseph dans le quartier Saint-Roch. Ils y offriront leurs produits et ceux d'autres producteurs, mais il s'agira uniquement de produits artisanaux. Le montant de l'investissement n'a pas été révélé. <i>(Le Soleil, 5 juin 2009)</i>
	Centre médical Racine – Clinique médicale des campus (Sainte-Foy)	ND	Une publicité nous apprend que la Clinique médicale des campus, anciennement installée aux Halles de Sainte-Foy, a fusionné avec le Centre médical Racine du 2880, chemin des Quatre-Bourgeois dans le secteur Sainte-Foy. <i>(L'Appel, 15 mai 2009)</i>
	Poulin Opticien (Charlesbourg)	ND	Le 2 mars dernier, Poulin Opticien a quitté la 3 ^e Avenue pour s'installer au 5020, 1 ^{re} Avenue. Le montant de l'investissement n'a pas été révélé. <i>(Charlesbourg Express, 8 avril 2009)</i>
	Sephora (Sainte-Foy)	ND	Annoncée depuis un an déjà, l'ouverture d'une boutique par le géant français des cosmétiques, Sephora, aura lieu à Place Sainte-Foy le 17 juillet prochain. Pour le moment, on s'affaire au recrutement du personnel. <i>(Le Soleil, 28 mai 2009)</i>
	Lingerie Këra inc. (Quartiers-Historiques)	ND	Nouvellement installée sur la rue Cartier, la Lingerie Këra propose, même en taille forte, les meilleures marques de lingerie. Le montant de l'investissement n'a pas été révélé. <i>(Le Soleil, 21 mai 2009)</i>
	Rose Bouton (Quartiers-Historiques)	ND	C'est aujourd'hui qu'ouvre la boutique Rose Bouton, au 387, rue Saint-Jean, une vitrine pour des créations d'artistes du domaine du vêtement et des accessoires. La propriétaire y offre sa collection de bijoux Marie-Noëlle Design. <i>(Le Soleil, 7 mai 2009)</i>
TRANSPORT ET ENTREPOSAGE	Réseau de transport de la Capitale (RTC) (Sainte-Foy)	45 000	Un centre de service Métrobus sera construit. <i>(Liste des chantiers importants, CCQ)</i>
	Communauté métropolitaine de Québec	250p	Le ministère des Transports et la Communauté urbaine de Québec se lancent dans une étude, évaluée à 250 000 \$, qui durera un an. Il s'agit d'évaluer les chemins de fer et les autoroutes afin de déterminer le meilleur mode de transport vers la ville et le meilleur mode d'accès à la ville. <i>(Le Soleil, 26 mai 2009)</i>
	Aéroport de Charlevoix (La Malbaie)	25	L'Aéroport de Charlevoix pourra compter sur un télémètre pour calculer la hauteur du plafond nuageux. L'appareil coûte 65 000 \$. L'Aéroport versera 25 000 \$ et la MRC de Charlevoix-Est puisera dans l'enveloppe du Pacte rural pour contribuer à financer l'achat. On souhaite ainsi augmenter l'achalandage des installations de Saint-Irénée. <i>(Hebdo Charlevoisien, 6 mai 2009)</i>

Tableau 9

PRINCIPAUX PROJETS D'INVESTISSEMENT EN COURS OU ANNONCÉS

Capitale-Nationale
2^e trimestre 2009

Secteur d'activité	Nom de l'entreprise (Centre local d'emploi)	Montant de l'investissement (000 \$)	Remarques
INDUSTRIE DE L'INFORMATION ET INDUSTRIE CULTURELLE	Maison de la littérature (Quartiers-Historiques)	9 000p	D'ici l'automne 2011, l'Institut canadien subira une cure de rajeunissement qui mènera à l'ouverture d'un centre culturel de trois étages, la Maison de la littérature. La Ville investira 9 millions de dollars pour créer un centre de services destiné aux professionnelles et professionnels du domaine de la littérature. Des salles de formation et de réunion y seront aménagées et les bureaux de l'Institut y reprendront place. La bibliothèque Vieux-Québec déménagera au premier étage. (<i>Le Soleil</i> , 11 juin 2009)
	Bibliothèque Monique-Corriveau (Sainte-Foy)	2 250p	Le conseil municipal a finalement décidé d'acheter l'ancienne église Saint-Denys-du-Plateau pour la somme de 2,25 millions de dollars. La bibliothèque Monique-Corriveau du secteur Sainte-Foy s'y installera. (<i>Journal de Québec</i> , 21 avril 2009)
	Beenox (Quartiers-Historiques)	ND	Beenox s'installait dans ses nouveaux locaux hier. Les trois équipes de Beenox occupent 55 000 pieds ² dans un immeuble de 10 étages sur le boulevard Charest, entre les rues de la Couronne et Dorchester. On pourrait y accueillir facilement une cinquantaine de travailleuses et de travailleurs de plus. Le prochain défi de Beenox : le perfectionnement de sa main-d'œuvre dont elle souhaite que le niveau de qualification reste très élevé. (<i>Le Soleil</i> , 30 juin 2009)
	Québec800 (Charlesbourg)	ND	Québec800, la radio des sports de Québec, et sa vingtaine d'employées et employés ont quitté l'avenue Myrand et se sont officiellement installés au Colisée Pepsi. (<i>Journal de Québec</i> , 16 avril 2009)
FINANCES, ASSURANCES ET IMMOBILIER	Domaine du Massif (Baie-Saint-Paul)	115 000	Un ensemble résidentiel sera construit. (<i>Liste des chantiers importants, CCQ</i>)
	Placement immobilier Cominar (Sainte-Foy)	110 000	Un immeuble de bureaux sera construit. (<i>Liste des chantiers importants, CCQ</i>)
	Ivanhoé Cambridge (Simons) (Sainte-Foy)	70 000	Le magasin a été rénové et agrandi. (<i>Liste des chantiers importants, CCQ</i>)
	Domaine Saint-Joseph (Beauport)	65 000	L'ensemble résidentiel Domaine Saint-Joseph est en construction. (<i>Liste des chantiers importants, CCQ</i>)
	Logisco (Sainte-Foy)	45 000	Logisco met en branle la phase 1 de son projet domiciliaire locatif de 236 appartements, Les Boisés de la Colline, évalué à 25 millions de dollars. La première étape du projet comprend deux immeubles de 50 appartements chacun, dont la construction sera terminée au printemps 2010. (<i>Journal de Québec</i> , 9 juin 2009)
	René Drouin (Charlesbourg)	45 000	Un ensemble résidentiel, le Sainte-Catherine-sur-le-Parc, sera construit. (<i>Liste des chantiers importants, CCQ</i>)
	Mutuelle d'assurances La Capitale (Sainte-Foy)	45 000	Un immeuble de bureaux, Le Delta 3, sera construit sur le boulevard Laurier. (<i>Liste des chantiers importants, CCQ</i>)

Tableau 9

PRINCIPAUX PROJETS D'INVESTISSEMENT EN COURS OU ANNONCÉS

Capitale-Nationale
2^e trimestre 2009

Secteur d'activité	Nom de l'entreprise (Centre local d'emploi)	Montant de l'investissement (000 \$)	Remarques
	Immostar inc. (Sainte-Foy)	24 000	Immostar prévoit entamer la construction de la deuxième tour de bureaux de Place de l'Escarpement dès l'automne 2009. Un projet de 24 millions de dollars qui prévoit un bâtiment écologique (LEED) de 7 étages incluant un stationnement souterrain de 150 places. Rappelons que ce projet comporte trois phases. <i>(L'Indicateur des projets, 15 mai 2009)</i>
	Gestion immobilière Amyra (Beauport)	22 000	Un ensemble résidentiel, Les Manoirs du Grand Duc, sera construit. <i>(Liste des chantiers importants, CCQ)</i>
	Investissement immobilier Kevlar inc. (Sainte-Foy)	20 000	Un immeuble résidentiel, Les Classiques de Bourgneuf sera construit. <i>(Liste des chantiers importants, CCQ)</i>
	Farrah, J.-C. Chamberland, S. Lasalle (Sainte-Foy)	20 000	Des immeubles de bureaux (10) et le Centre d'affaires des Galeries seront construits. <i>(Liste des chantiers importants, CCQ)</i>
		20 000p	Le programme Rénovation Québec recevra 20 millions de dollars sur deux ans du ministère des Affaires municipales et de la Ville de Québec. Ce financement, à parts égales, servira à la réalisation de projets de revitalisation domiciliaire. <i>(Journal de Québec, 6 avril 2009)</i>
	Immostar inc. (Sainte-Foy)	18 800	Un immeuble de bureaux sera construit. <i>(Liste des chantiers importants, CCQ)</i>
	Groupe Promutuel (Sainte-Foy)	18 000	Un immeuble de bureaux pour le Groupe Promutuel, Fédération de sociétés mutuelles en assurances générales, sera construit. <i>(Liste des chantiers importants, CCQ)</i>
	Résidence Saint-Philippe (Sainte-Foy)	13 000	Un immeuble résidentiel sera construit. <i>(Liste des chantiers importants, CCQ)</i>
	Société Immobilière Huot (Sainte-Foy)	12 500	Stéphane Huot ouvre le chantier, évalué à 44 millions de dollars, du projet immobilier locatif l'Aristocrate, à l'angle du boulevard Robert-Bourassa et de l'avenue Chauveau. La phase 1, dont le coût est estimé à 12,5 millions de dollars, vient de débiter. Elle prévoit la construction d'un immeuble de quatre étages comprenant 103 appartements. Suivront, d'ici 18 mois, trois autres immeubles qui porteront le nombre d'appartements à louer à 275. <i>(Journal de Québec, 8 mai 2009)</i>
	Immobilière Gomin (Sainte-Foy)	10 800	Un immeuble résidentiel sera construit. <i>(Liste des chantiers importants, CCQ)</i>
	Cominar (Beauport)	10 600	Le centre commercial Les Promenades Beauport sera revitalisé. <i>(Liste des chantiers importants, CCQ)</i>
	Sommet entre ville et montagne inc. (Le) (Charlesbourg)	9 000	Un immeuble en copropriété de huit étages sera construit. <i>(Liste des chantiers importants, CCQ)</i>

Tableau 9

PRINCIPAUX PROJETS D'INVESTISSEMENT EN COURS OU ANNONCÉS

Capitale-Nationale
2^e trimestre 2009

Secteur d'activité	Nom de l'entreprise (Centre local d'emploi)	Montant de l'investissement (000 \$)	Remarques
	Groupe Platinum Construction 2001 inc. (Sainte-Foy)	7 500	Des travaux en vue de construire un immeuble en copropriété comprenant 44 appartements seront entrepris. <i>(Liste des chantiers importants, CCQ)</i>
	Les Faubourgs des Méandres inc. (Sainte-Foy)	7 500	Un immeuble résidentiel sera construit au 2305, rue du Barachois. <i>(Liste des chantiers importants, CCQ)</i>
	Domaine de la Faune (Charlesbourg)	7 000	Un immeuble résidentiel sera construit. <i>(Liste des chantiers importants, CCQ)</i>
	9154-6366 Québec inc. (Charlesbourg)	6 000	Un immeuble commercial à l'intention du concessionnaire Toyota sera construit. <i>(Liste des chantiers importants, CCQ)</i>
	Investissements R.-St-Pierre (Beauport)	6 000	Des travaux de réaménagement du terrain au 1300, boulevard Sainte-Anne seront entrepris. <i>(Liste des chantiers importants, CCQ)</i>
	M. Laforest et P. Hervieu (La Malbaie)	5 000	Une résidence sera construite au 510, rue Saint-Raphaël, à Cap-à-l'Aigle. <i>(Liste des chantiers importants, CCQ)</i>
	Beaudet et Saucier inc. (Sainte-Foy)	5 000	Un immeuble de 64 logements, constituant la phase 4 du projet, sera construit. <i>(Liste des chantiers importants, CCQ)</i>
	Centre Hypertec (Sainte-Foy)	5 000	Un immeuble de bureaux sera construit. <i>(Liste des chantiers importants, CCQ)</i>
	(Sainte-Foy)	4 200p	La Ville de Québec a donné son aval à la construction de 36 logements sociaux sur le boulevard Wilfrid-Hamel, dans le secteur Champigny. Un projet de 4,2 millions de dollars dont la réalisation s'amorcera à l'automne. <i>(L'Appel, 15 mai 2009)</i>
	So-Imo Développement (Portneuf)	3 000	So-Imo Développement de Québec a investi 3 millions de dollars et vient de commencer les travaux préliminaires à la réalisation d'un projet domiciliaire à Donnacona. Déjà, 46 des 69 terrains ont été vendus à cinq constructeurs. Le projet prévoit, dans le lotissement Les Jardins Du Roy, la construction de 41 maisons individuelles et de 28 maisons jumelées. Au cours de la phase 1 du projet, les 28 maisons jumelées et 18 maisons individuelles devraient être construites. <i>(Courrier de Portneuf, 3 juin 2009)</i>
	Caisse populaire Bellevue (Sainte-Foy)	200	Après 10 mois de travaux, la Caisse populaire Bellevue a inauguré les nouveaux locaux de son siège social dans le quartier Saint-Sacrement. D'abord évaluée à 4 millions de dollars, la rénovation aura finalement coûté 200 000 \$ de plus. <i>(Québec Hebdo, 2 juin 2009)</i>
	(Sainte-Foy)	ND	Aujourd'hui, Jacques Marcotte, maire de Sainte-Catherine, et le constructeur Mike & Luke inc. lèveront la première pelletée de terre annonçant le début de la construction d'un immeuble en copropriété comprenant 24 appartements, Aux Murmures d'Éloïse, à Lac-Saint-Joseph. Le montant de l'investissement n'a pas été révélé. <i>(Journal de Québec, 14 avril 2009)</i>

Tableau 9

PRINCIPAUX PROJETS D'INVESTISSEMENT EN COURS OU ANNONCÉS

Capitale-Nationale
2^e trimestre 2009

Secteur d'activité	Nom de l'entreprise (Centre local d'emploi)	Montant de l'investissement (000 \$)	Remarques
	Toolex (Sainte-Foy)	ND	Yan Cantin a ouvert Toolex, un commerce de location d'outils, petits et moyens, au 433, route 138, à Saint-Augustin-de-Desmaures. Le montant de l'investissement n'a pas été révélé. (<i>Courrier de Portneuf</i> , 6 mai 2009)
	Multi-Prêts Hypothèques (Sainte-Foy)	ND	Un article de Pierre Champagne dans <i>Le Soleil</i> nous apprend l'ouverture d'un nouveau bureau de Multi-Prêts Hypothèques le 7 mai prochain au 3075, boulevard Hamel. (<i>Le Soleil</i> , 28 avril 2009)
	Banque CIBC (Sainte-Foy)	ND	La CIBC de Charlesbourg a officiellement inauguré ses nouveaux locaux de Lebourgneuf. L'investissement nécessaire à la construction de ce centre bancaire multiservice n'a pas été révélé. (<i>Québec Hebdo</i> , 23 mai 2009)
SERVICES PROFESSIONNELS, SCIENTIFIQUES ET TECHNIQUES	Institut national d'Optique (Sainte-Foy)	12 000p	De passage à Québec hier, le premier ministre Stephen Harper a confirmé à l'Institut national d'optique l'attribution d'une subvention de 12 millions de dollars. (<i>Le Soleil</i> , 4 juin 2009)
	Coveo (Sainte-Foy)	3 800	Le fournisseur de solutions technologiques Coveo reçoit une garantie de prêt de 960 000 \$ du ministère du Développement économique, de l'Innovation et de l'Exportation (MDEIE) et investit 3,8 millions de dollars afin d'augmenter sa capacité de traitement de documents. Pour soutenir ce projet, 15 nouveaux emplois s'ajouteront aux 60 existants. (<i>Le Soleil</i> , 21 avril 2009)
	ABCP Architecture Richard Saint-Pierre Architecte (Quartiers-Historiques)	ND	Les firmes d'architecture ABCP et Richard Saint-Pierre fusionnent pour devenir ABCP Architecture et urbanisme. Au total, une quarantaine d'employées et d'employés y travailleront. Le montant de la transaction n'a pas été révélé. (<i>Le Soleil</i> , 10 juin 2009)
	Fils de Pub (Charlesbourg)	ND	André Lambert veut voler de ses propres ailes, c'est pourquoi il ouvrira, en juillet prochain, une entreprise de services-conseils en publicité, Fils de Pub. Le montant de l'investissement n'a pas été révélé. (<i>Journal de Québec</i> , 29 juin 2009)
GESTION DE SOCIÉTÉS ET D'ENTREPRISES	Wyde Canada	ND	Wyde Solutions Canada installe son siège social à Québec. Déjà, une dizaine d'employées et d'employés de la région travaillent pour la société américaine de distribution de solutions informatiques destinées au domaine des assurances. L'adresse officielle n'a pas encore été déterminée. Wyde n'a pas révélé le montant de son investissement, mais prévoit l'embauche d'une cinquantaine de travailleuses et de travailleurs d'ici trois ans. Wyde Solutions Canada et La Capitale Assurances sont présentement liées par un important contrat. (<i>Journal de Québec</i> , 23 avril 2009)
SERVICES D'ENSEIGNEMENT	Université Laval (Sainte-Foy)	75 000	Le pavillon Ferdinand-Vandry sera agrandi et rénové. (<i>Liste des chantiers importants</i> , CCQ)

Tableau 9

PRINCIPAUX PROJETS D'INVESTISSEMENT EN COURS OU ANNONCÉS

Capitale-Nationale
2^e trimestre 2009

Secteur d'activité	Nom de l'entreprise (Centre local d'emploi)	Montant de l'investissement (000 \$)	Remarques
	Université Laval (Sainte-Foy)	6 200	Le pavillon universitaire Abitibi-Price sera rénové. <i>(Liste des chantiers importants, CCQ)</i>
SOINS DE SANTÉ ET ASSISTANCE SOCIALE	Corporation d'hébergement du Québec (Sainte-Foy)	27 500	La Résidence Saint-Charles, un centre hospitalier de soins de longue durée, sera rénovée. <i>(Liste des chantiers importants, CCQ)</i>
	Hôpital Robert-Giffard (Beauport)	24 000	Un hôpital sera rénové. <i>(Liste des chantiers importants, CCQ)</i>
	(Portneuf)	11 700p	Le ministre Bolduc a annoncé la construction d'un centre d'hébergement et de soins de longue durée à Pont-Rouge. Le coût de la construction du centre, qui devrait ouvrir en mars 2011, s'élève à 11,7 millions de dollars. L'immeuble sera construit près du CLSC. <i>(Le Soleil, 6 juin 2009)</i>
	Manoir Ronald McDonald (Sainte-Foy)	116	Les propriétaires de six restaurants McDonald de la région offre 116 000 \$ en vue d'agrandir le Manoir Ronald McDonald. Le chantier, qui ouvrira l'automne prochain, permettra d'ajouter 12 chambres à l'établissement. Ainsi 31 chambres pourront y accueillir les parents d'enfants hospitalisés. <i>(Journal de Québec, 8 juin 2009)</i>
	Centre de la petite enfance ORAK (Sainte-Foy)	ND	Le Centre de la petite enfance ORAK de Wendake projette l'agrandissement de la garderie. Les soumissions seront reçues jusqu'au 29 juin prochain. <i>(L'Indicateur des projets, 15 juin 2009)</i>
DIVERTISSEMENT ET LOISIRS	Daniel Gauthier Le Massif inc. (La Malbaie)	230 000	Un centre récréotouristique sera construit à Petite-Rivière-Saint-François. <i>(Liste des chantiers importants, CCQ)</i>
	Université Laval Super PEPS (Sainte-Foy)	85 000	Les travaux visant la construction du Super PEPS se dérouleront entre août 2010 et août 2012. Le coût des travaux, qui ne seront pas effectués en partenariat public- privé (PPP), est évalué à 85 millions de dollars. De plus, 70 % des équipements seront accessibles aux différents services de la Ville de Québec. Une fois terminé, le Super PEPS deviendra le plus grand complexe sportif de l'Est du Canada. <i>(Le Soleil, 13 juin 2009)</i>
	Groupe Le Massif (Baie-Saint-Paul)	10 000	Désirant investir dans des projets créatifs, le propriétaire du Cirque du Soleil, Guy Laliberté, investit 10 millions de dollars dans une participation minoritaire de 10 % au projet récréotouristique du Massif. <i>(Le Soleil, 5 mai 2009)</i>
	Ville de Québec (Sainte-Foy)	9 500p	La Ville de Québec verse 9,5 millions de dollars pour l'acquisition de l'aréna Deux-Glaces de Val-Bélair et, dès cet automne, offrira gratuitement des heures d'utilisation de la patinoire aux associations sportives. <i>(Journal de Québec, 2 juin 2009)</i>
	Acti-Vital (Sainte-Foy)	7 000p	La Ville de Saint-Augustin-de-Desmaures a déboursé 7 millions de dollars pour acquérir l'aréna Acti-Vital, un bâtiment de près de 30 ans qui nécessitera des rénovations dont le coût est estimé à 4 millions de dollars. <i>(Courrier de Portneuf, 20 mai 2009)</i>

Tableau 9

PRINCIPAUX PROJETS D'INVESTISSEMENT EN COURS OU ANNONCÉS

Capitale-Nationale
2^e trimestre 2009

Secteur d'activité	Nom de l'entreprise (Centre local d'emploi)	Montant de l'investissement (000 \$)	Remarques
	Institut Hubert-Reeves (Baie-Saint-Paul)	5 000p	Le projet de création d'un Institut Hubert-Reeves sera réalisé au plus tard au printemps 2012. Il s'y ajoutera un musée géologique. Il s'agit d'un investissement de 5 millions de dollars. L'Institut servira à la promotion de la recherche et de la vulgarisation scientifique, mais le projet devrait également contribuer à la revitalisation de Saint-Joseph-de-la-Rive. <i>(Hebdo Charlevoisien, 15 avril 2009)</i>
	Domaine Forget (La Malbaie)	3 600p	Le gouvernement du Québec vient de confirmer l'attribution de 2,4 millions de dollars au projet de construction d'une résidence d'étudiants au Domaine Forget. Le projet total, évalué à 6 millions de dollars, comprend la construction de 60 chambres et la transformation des six dortoirs en appartements. On souhaite également aménager 20 studios individuels et deux autres pour de grands groupes, en plus de créer une musicothèque. Le Domaine Forget doit investir 1,2 million de dollars dans ce projet et espère convaincre le gouvernement fédéral d'y participer. <i>(Le Soleil, 23 mai 2009)</i>
	Ville de Québec (Beauport)	3 500p	L'arrondissement de Beauport consacrera 3,5 millions de dollars à la réalisation des plans et devis d'un projet de modification de l'aréna de Giffard et la construction d'un stade de soccer de 300 places pour 2011. <i>(Journal de Québec, 30 mai 2009)</i>
	(Sainte-Foy)	1 900p	Le chantier de construction d'une nouvelle salle communautaire et le réaménagement des pavillons de services du Parc Saint-Sacrement est en branle. Les Loisirs Saint-Sacrement poursuivront leurs activités durant les travaux. La Ville consacre 1,9 million de dollars à ces aménagements dont l'inauguration devrait avoir lieu l'automne prochain. <i>(Le Soleil, 9 avril 2009)</i>
	Ville de Québec	1 700p	La Ville de Québec puisera 1,7 million de dollars sur trois ans dans le programme Première Ovation afin de soutenir la relève artistique. Cinq projets seront soumis au conseil municipal le 6 juillet prochain. Ainsi, l'Institut canadien recevrait 162 000 \$ pour la réalisation de projets liés aux arts littéraires, Premier Acte obtiendrait 214 000 \$ pour la réalisation de projets liés au théâtre, le Palais Montcalm bénéficierait de 514 000 \$ pour la réalisation de projets liés à la relève musicale et Danse Partout se verrait accorder 321 000 \$. <i>(Journal de Québec, 26 juin 2009)</i>
		689p	Le gouvernement du Canada accorde 689 000 \$ au Musée de la civilisation et au Centre de l'environnement pour réaliser trois projets visant à favoriser et à démocratiser l'accès au patrimoine culturel. Le http://www.museevirtuel.ca/ présentera plus de 500 expositions en 700 000 images. <i>(Québec Hebdo, 19 mai 2009)</i>

Tableau 9

PRINCIPAUX PROJETS D'INVESTISSEMENT EN COURS OU ANNONCÉS

Capitale-Nationale
2^e trimestre 2009

Secteur d'activité	Nom de l'entreprise (Centre local d'emploi)	Montant de l'investissement (000 \$)	Remarques
	ExpoCité (Colisée Pepsi) (Charlesbourg)	660p	En attendant la construction d'un nouvel amphithéâtre, ExpoCité poursuit ses rénovations au Colisée Pepsi. Ainsi, les 4 300 sièges de la mezzanine seront remplacés, un investissement de 660 000 \$. (<i>Le Soleil</i> , 29 mai 2009)
	Théâtre Le Capitole (Quartiers-Historiques)	ND	Le mois dernier, le Théâtre Le Capitole a entrepris des travaux de rénovation qui se termineront la semaine prochaine. Le projet avait été annoncé en 2007 et prévoyait un investissement de 1,3 million de dollars pour le réaménagement du balcon. Le chantier actuel touchera également le parterre. Le montant de l'investissement n'a pas été révélé. (<i>Journal de Québec</i> , 3 avril 2009)
HÉBERGEMENT ET SERVICES DE RESTAURATION	Chic Alors ! (Sainte-Foy)	2 300	Le populaire resto Chic Alors!, situé sur le chemin Jean-Gauvin, déménagera juste en face en septembre prochain. Le chantier de la nouvelle construction écoénergétique, qui prévoit un investissement de 2,3 millions de dollars, vient de s'ouvrir. Un autre restaurant, d'un style différent, emménagera dans l'immeuble vacant. (<i>Le Soleil</i> , 14 mai 2009)
	Pourvoirie du Lac Moreau (Baie-Saint-Paul)	350	Le propriétaire de la pourvoirie du Lac Moreau investit 350 000 \$ pour la construction d'une microcentrale électrique qui, en plus de diminuer l'émission de CO ² , permettra d'éliminer une part des risques que comportent le transport et l'utilisation du propane. (<i>Hebdo Charlevoisien</i> , 13 mai 2009)
	Promenades d'Antan (Les) (Portneuf)	150	Déjà propriétaire des Promenades d'Antan, Éric Genest investit 150 000 \$ dans l'aménagement d'une salle de réception où il compte accueillir des touristes européens. Un projet qui créera six emplois. (<i>Courrier de Portneuf</i> , 17 juin 2009)
	Maison Auberge Larochelle Fondue's (La Malbaie)	ND	Souhaitant attirer une clientèle locale, l'Auberge Larochelle prend un virage et offre des fondues à son restaurant. Fondue's servira, tous les jours de la semaine de 17 h à 21 h, 18 variétés de fondues. (<i>Hebdo Charlevoisien</i> , 24 juin 2009)
	Grand Frisson (Le) (Charlesbourg)	ND	Une publicité dans le <i>Charlesbourg Express</i> annonce l'ouverture, le 15 avril, du Relais des Tours au 12025, boulevard Henri-Bourassa. Installé dans les locaux de l'ancien comptoir de crème glacée Le Grand Frisson, le Relais des Tours offrira le smoked meat Brynd et des frites maison en plus de la crème glacée. (<i>Charlesbourg Express</i> , 1 ^{er} avril 2009)
	Chez M. Bouquet (Baie-Saint-Paul)	ND	La rue Saint-Jean-Baptiste de Baie-Saint-Paul accueille un nouveau bistro servant de la cuisine inventive, Chez M. Bouquet. Le montant de l'investissement n'a pas été révélé. (<i>Le Soleil</i> , 21 mai 2009)
	Restaurant Bistro Le Patriarche (La Malbaie)	ND	Le chef Michel Dussault, anciennement du Manoir Richelieu, a ouvert son restaurant, le Bistro Le Patriarche, sur la rue du Quai dans le secteur Pointe-au-Pic. Le montant de l'investissement n'a pas été révélé. (<i>Hebdo Charlevoisien</i> , 8 avril 2009)

Tableau 9

PRINCIPAUX PROJETS D'INVESTISSEMENT EN COURS OU ANNONCÉS

Capitale-Nationale
2^e trimestre 2009

Secteur d'activité	Nom de l'entreprise (Centre local d'emploi)	Montant de l'investissement (000 \$)	Remarques
AUTRES SERVICES	Club Quad Nature (Portneuf)	138	Le Club Quad Nature a inauguré son nouveau garage dans le parc industriel 2 de Saint-Raymond. Il s'agit d'un investissement de 138 000 \$ visant la construction d'un bâtiment qui servira au rangement des équipements mécaniques du club. <i>(Courrier de Portneuf, 24 juin 2009)</i>
	Rembourrage Boulay (Beauport)	ND	Déjà connu à Chicoutimi à titre de sous-traitant d'Ameublement Tanguay, Rembourrage Boulay quittera son sous-sol de Beauport le 1 ^{er} juillet prochain pour emménager au 3582, boulevard Monseigneur-Gauthier, toujours dans le secteur Beauport. <i>(Beauport Express, 5 juin 2009)</i>
ADMINISTRATIONS PUBLIQUES	(Charlesbourg)	6 000p	Malgré l'avis négatif du conseil municipal, une nouvelle caserne de pompiers sera construite dans le secteur Lac-Saint-Charles. Le coût de la construction est évalué à 6 millions de dollars. <i>(Journal de Québec, 5 mai 2009)</i>
	(Sainte-Foy)	ND	Les villes de Sainte-Catherine et de Fossambault s'entendent pour construire une nouvelle caserne de pompiers dans le secteur de la Rivière-aux-Pins. Le chantier devrait bientôt ouvrir. Les installations des municipalités seront ainsi conformes aux normes d'intervention en cas d'incendie de Lac-Saint-Joseph. On y affectera un camion et l'effectif nécessaire. <i>(Courrier de Portneuf, 22 avril 2009)</i>

Source : Banque de données, Emploi-Québec Capitale-Nationale.
Liste des chantiers importants, Commission de la construction du Québec.

Tableau 10

MISES À PIED ANNONCÉES

Capitale-Nationale

2^e trimestre 2009

Secteur d'activité	Nom de l'entreprise (Centre local d'emploi)	Nombre de travailleuses et de travailleurs touchés	Remarques
CONSTRUCTION	Pose Design inc. (Sainte-Foy)	26 à 49	La société Pose Design inc. de la rue Galilée a fait cession de ses biens et la première assemblée des créanciers aura lieu le 26 juin prochain. (<i>Le Soleil</i> , 17 juin 2009)
	Rénovation Armand Buteau inc. (Beauport)	1 à 5	La société Rénovation Armand Buteau inc. du secteur Beauport a fait cession de ses biens et la première assemblée des créanciers aura lieu le 22 avril prochain. (<i>Journal de Québec</i> , 11 avril 2009)
	M. Therrien Électrique Ltée (Beauport)	1 à 5	La société M. Therrien Électrique Ltée du secteur Beauport demandera au Registraire des entreprises du Québec la permission de se dissoudre. (<i>Journal de Québec</i> , 10 juin 2009)
	Constructions Rodrigue Rioux inc. (Beauport)	1 à 5	La société Constructions Rodrigue Rioux inc. du secteur Beauport demandera au Registraire des entreprises du Québec la permission de se dissoudre. (<i>Le Soleil</i> , 4 avril 2009)
	Toitures S. Barbeau inc. (Beauport)	1 à 5	La société Toitures S. Barbeau inc. demandera au Registraire des entreprises du Québec la permission de se dissoudre. (<i>Beauport Express</i> , 29 mai 2009)
FABRICATION DE VÊTEMENTS	Cuir Curzo (Les) (Charlesbourg)	11 à 25	Une publicité annonce la fermeture des Cuir Curzo de l'avenue Lapierre dans le secteur Saint-Émile. (<i>L'Actuel</i> , 8 avril 2009)
FABRICATION DE PRODUITS DE PAPIER	Norampac (Sainte-Foy)	145	Cascades annonce la fermeture de son usine de carton ondulé Norampac. L'usine de la rue Semples fermera en décembre prochain, laissant 145 personnes au chômage. Cependant, les services des ventes et de distribution ne sont pas affectés par l'arrêt de production. Norampac tentera de réaffecter le personnel touché et offrira un service de soutien à la recherche d'emploi. (<i>Communiqué</i> , 2 avril 2009)
FABRICATION DANS LE DOMAINE DE L'IMPRESSION	9207-9318 Québec inc. (Imprimerie Le Renouveau (1998) inc.) (Charlesbourg)	11 à 25	La société 9207-9318 Québec inc., dont la raison sociale est Imprimerie Le Renouveau (1998) inc., a fait cession de ses biens et la première assemblée des créanciers aura lieu le 11 mai prochain. (<i>Journal de Québec</i> , 2 mai 2009)
FABRICATION DE PRODUITS CHIMIQUES	Bioxel Pharma (Sainte-Foy)	6 à 10	La société Bioxel Pharma du boulevard René-Lévesque Ouest a fait cession de ses biens et la première assemblée des créanciers aura lieu le 30 avril prochain. (<i>Journal de Québec</i> , 17 avril 2009)
FABRICATION DE MACHINES	Radical Concept inc. (Quartiers-Historiques)	1 à 5	La société Radical Concept inc., située dans le secteur Vanier, demandera au Registraire des entreprises du Québec la permission de se dissoudre. (<i>L'Actuel</i> , 5 juin 2009)

Tableau 10

MISES À PIED ANNONCÉES

Capitale-Nationale

2^e trimestre 2009

Secteur d'activité	Nom de l'entreprise (Centre local d'emploi)	Nombre de travailleuses et de travailleurs touchés	Remarques
FABRICATION DE PRODUITS INFORMATIQUES ET DE COMPOSANTS ÉLECTRONIQUES	Duplications inc. (Sainte-Foy)	6 à 10	La société Duplications inc., située sur le boulevard Wilfrid-Hamel, a fait cession de ses biens et la première assemblée des créanciers aura lieu le 6 mai prochain. <i>(Journal de Québec, 28 avril 2009)</i>
COMMERCE DE GROS ET DE DÉTAIL	Marché d'alimentation La Marina (Portneuf)	15	Depuis le 12 juin dernier, la municipalité de Neuville n'a plus d'épicier. Le Marché d'alimentation La Marina a fermé ses portes. Cependant, un nouvel investisseur pourrait prendre la relève et serait présentement en train de recruter du personnel. À suivre. <i>(Courrier de Portneuf, 24 juin 2009)</i>
	Distabec (Sainte-Foy)	6 à 10	La société de distribution de bière Distabec demandera au Registraire des entreprises du Québec la permission de se dissoudre. <i>(Journal de Québec, 30 juin 2009)</i>
	Noircafe.com (Sainte-Foy)	1 à 5	La société Alimentation Alexandra, située sur la rue Cyrille-Duquet et dont la raison sociale est Noircafe.com, a fait cession de ses biens et la première assemblée des créanciers aura lieu le 2 juin prochain. <i>(Journal de Québec, 13 mai 2009)</i>
	3092-0722 Québec inc. (Dépanneur Nouri-Soir) (Charlesbourg)	1 à 5	La société 3092-0722 Québec inc., dont les raisons sociales sont Dépanneur Nouri-Soir et Restaurant Dalmy 2001, a fait cession de ses biens et la première assemblée des créanciers a eu lieu le 11 mai dernier. <i>(Le Soleil, 23 mai 2009)</i>
	9183-7377 Québec inc. (Krill Poissonnerie Urbaine) (Quartiers-Historiques)	1 à 5	La société 9183-7377 Québec inc., située sur la rue Soumande et dont la raison sociale est Krill Poissonnerie urbaine, a fait cession de ses biens et la première assemblée des créanciers a eu lieu le 1 ^{er} juin 2009. <i>(Journal de Québec, 16 mai 2009)</i>
	Boutique Variétés (Portneuf)	1 à 5	La société Boutique Variétés du boulevard Fossambault demandera au Registraire des entreprises du Québec la permission de se dissoudre. <i>(Courrier de Portneuf, 6 mai 2009)</i>
	9084-8334 Québec inc. (Jardin de l'argile (Le)) (Quartiers-Historiques)	1 à 5	La société 9084-8334 Québec inc., située sur la rue du Petit-Champlain et dont la raison sociale est Le Jardin de l'argile, demandera au Registraire des entreprises du Québec la permission de se dissoudre. <i>(Journal de Québec, 15 mai 2009)</i>
	Bois Bela inc. (Sainte-Foy)	1 à 5	La société Bois Bela inc., dont le siège social est situé au 4740, boulevard Wilfrid-Hamel, a fait cession de ses biens et la première assemblée des créanciers aura lieu le 12 mai prochain. <i>(Journal de Québec, 2 mai 2009)</i>

Tableau 10

MISES À PIED ANNONCÉES

Capitale-Nationale

2^e trimestre 2009

Secteur d'activité	Nom de l'entreprise (Centre local d'emploi)	Nombre de travailleuses et de travailleurs touchés	Remarques
TRANSPORT ET ENTREPOSAGE	Trock-Logik inc. (La Malbaie)	1 à 5	La société Trock-Logik inc. située à Clermont demandera au Registraire des entreprises la permission du Québec de se dissoudre. (<i>Hebdo Charlevoisien</i> , 28 avril 2009)
SERVICES D'ENSEIGNEMENT	Commission scolaire des Découvreurs (Sainte-Foy)	12	La Commission scolaire des Découvreurs tente d'économiser en confiant les travaux d'entretien ménager de trois de ses écoles au secteur privé. Douze postes seront abolis. (<i>Journal de Québec</i> , 16 juin 2009)
HÉBERGEMENT ET SERVICES DE RESTAURATION	Bar Le Palladium (Sainte-Foy)	40	Après avoir vainement tenté de satisfaire ses créanciers, Le Palladium a finalement fait cession de ses biens et la première assemblée des créanciers aura lieu le 27 avril prochain. (<i>Journal de Québec</i> , 11 avril 2009)
	Océan Vert Restaurant Les Trois Poivres Bar et Grill (Sainte-Foy)	6 à 10	La société Océan Vert inc., dont le siège social est situé à L'Ancienne-Lorette et dont la raison sociale est Restaurant Les Trois Poivres Bar et Grill, a fait cession de ses biens et la première assemblée des créanciers aura lieu le 9 juin prochain. (<i>Le Soleil</i> , 30 mai 2009)
	Restaurant le Carrefour Les Saules (Sainte-Foy)	1 à 5	La société Restaurant le Carrefour Les Saules demandera au Registraire des entreprises du Québec la permission de se dissoudre. (<i>L'Actuel</i> , 8 avril 2009)
	9205-2695 Québec inc. (Payathai) (Sainte-Foy)	1 à 5	La société 9205-2695 Québec inc., située au 6655, boulevard Pierre-Bertrand et dont la raison sociale est Restaurant Payathai, a fait cession de ses biens et la première assemblée des créanciers aura lieu le 29 avril prochain. (<i>Journal de Québec</i> , 18 avril 2009)
	9098-7769 Québec Inc. (Cyber-Café) (Quartiers-Historiques)	1 à 5	La société 9098-7769 Québec inc., située sur la rue Saint-Joseph et dont la raison sociale est Cyber-Café, a fait cession de ses biens et la première assemblée des créanciers aura lieu le 24 avril prochain. (<i>Journal de Québec</i> , 18 avril 2009)
	Crapet-Soleil (Baie-Saint-Paul)		Les propriétaires du Crapet-Soleil de l'Isle-aux-Coudres abandonnent les affaires après sept ans à la barre de l'auberge-bistro. (<i>Hebdo Charlevoisien</i> , 10 juin 2009)
	Déluré (Le) (Charlesbourg)		Après cinq ans d'activité, le Resto-Pub Le Déluré situé sur le boulevard Henri-Bourassa a fermé ses portes le 24 mai dernier. (<i>Le Soleil</i> , 11 juin 2009)
AUTRES SERVICES	Michel Auto Réparation (Beauport)	1 à 5	La société Michel Auto Réparation, située au 1226, boulevard Sainte-Anne, a fait paraître un avis annonçant la fermeture du garage le 29 mai 2009. (<i>Beauport Express</i> , 29 mai 2009)

Source : Banque de données, Emploi-Québec de la Capitale-Nationale.

Annexe

Liste des centres locaux d'emploi (CLE) Capitale-Nationale

Beauport

773, avenue Royale
Québec (Québec) G1E 1Z1
418 646-3350

Des Quartiers-Historiques

Hall Ouest, bureau 40
400, boulevard Jean-Lesage,
Québec (Québec) G1K 8W1
418 643-3300

Sainte-Foy

1020, route de l'Église, 4^e étage
Québec (Québec) G1V 5A7
418 646-8066

Côte-de-Beaupré

9104, boulevard Sainte-Anne
Sainte-Anne-de-Beaupré (Québec)
G0A 3C0
418 827-6730

La Malbaie

21, rue Patrick-Morgan, C. P. 338
La Malbaie (Québec) G5A 1T8
418 665-4491

Charlesbourg

2^e étage
8000, boulevard Henri-Bourassa,
Québec (Québec) G1G 4C7
418 644-1266

Portneuf

100, route 138, bureau 220
Donnacona (Québec) G3M 1B6
418 285-2622

Baie-Saint-Paul

915, boulevard Monseigneur-Laval
Baie-Saint-Paul (Québec) G3Z 1A2
418 435-5590

Centre de traitement des contraintes sévères à l'emploi

Bureau 301
2500, boulevard Montmorency
Québec (Québec) G1J 5C7
418 646-0050