


**Bulletin régional
sur le marché du travail
CAPITALE-NATIONALE**

3^e trimestre 2009
volume 29, numéro 3



Publication réalisée par la

Direction de la planification, du partenariat et de
l'information sur le marché du travail d'Emploi-Québec,
région de la Capitale-Nationale

Direction

Benoît L'Heureux

Rédaction

Martine Roy, économiste

Conception et développement

Omar Choucair, analyste en informatique

Lamara Yadel, analyste en informatique

Riadh Ounissi, technicien en informatique

Secrétariat

Claudine Campion

Abonnement et changement d'adresse :

Emploi-Québec Capitale-Nationale

Téléphone : 418 643-6875 poste 352

Télécopieur : 418 646-5456

Courriel : claudine.campion@mess.gouv.qc.ca

Publication disponible sur le site Internet :

<http://emploiquebec.net/francais/imt>

Dépôt légal : 3^e trimestre 2009

Bibliothèque et Archives nationales du Québec, 2009

Bibliothèque et Archives Canada, 2009

ISSN 1912-6603

Table des matières

LEXIQUE	4
MISE EN GARDE MÉTHODOLOGIQUE	5
FAITS SAILLANTS.....	6
NOUVELLES DIVERSES	8
SECTION 1	10
Conjoncture.....	10
SECTION 2	11
GRAPHIQUES.....	12
<i>Taux de chômage et variation annuelle de l'emploi selon la région.....</i>	<i>12</i>
<i>Taux d'emploi (%) et taux de chômage (%), Capitale-Nationale et ensemble du Québec</i>	<i>13</i>
<i>Emploi à temps plein et à temps partiel, Capitale-Nationale.....</i>	<i>14</i>
TABLEAUX.....	15
<i>Principaux indicateurs du marché du travail</i>	<i>15</i>
<i>Comparaisons interrégionales</i>	<i>16</i>
<i>Principaux indicateurs du marché du travail selon le sexe et l'âge.....</i>	<i>17</i>
<i>Emploi par secteur d'activité</i>	<i>18</i>
<i>Emploi par grand groupe professionnel.....</i>	<i>19</i>
<i>Emploi par secteur d'activité pour l'ensemble du Québec</i>	<i>20</i>
<i>Prestataires de l'assurance-emploi selon les régions économiques et l'ensemble du Québec.....</i>	<i>21</i>
<i>Prestataires de l'assurance-emploi selon les centres locaux d'emploi</i>	<i>22</i>
<i>Prestataires de l'aide financière de dernier recours selon les régions économiques et l'ensemble du Québec.....</i>	<i>23</i>
<i>Prestataires de l'aide financière de dernier recours selon les régions économiques et l'ensemble du Québec.....</i>	<i>24</i>
<i>Principaux projets d'investissement en cours ou annoncés.....</i>	<i>25</i>
<i>Mises à pied annoncées</i>	<i>38</i>
ANNEXE.....	41
Liste des centres locaux d'emploi (CLE)	42

Lexique

Population de 15 ans et plus : Toutes les personnes âgées de 15 ans et plus, résidant au Québec, à l'exception des personnes vivant dans les réserves indiennes, des pensionnaires d'institutions et des membres des Forces armées.

Population active : Nombre de personnes, parmi la population de 15 ans et plus, au travail ou en chômage.

Emploi : Nombre de personnes qui habitent une région et qui travaillent, peu importe le lieu. Cette définition correspond à celle, des personnes occupées, utilisée par Statistique Canada dans l'*Enquête sur la population active*.

- ◆ L'emploi à **temps plein** tient compte des personnes qui travaillent habituellement 30 heures ou plus par semaine à leur emploi principal ou à leur unique emploi.
- ◆ L'emploi à **temps partiel** tient compte des personnes qui travaillent habituellement moins de 30 heures par semaine à leur emploi principal ou à leur unique emploi.

Chômeurs : Personnes qui sont sans emploi et qui se cherchent activement un emploi.

Taux de chômage : (Nombre de chômeurs / population active) x 100.

Taux d'activité : (Population active / population de 15 ans et plus) x 100.

Taux d'emploi : (Emploi / population de 15 ans et plus) x 100.

Taux de prestataires de l'assistance-emploi : Prestataires adultes sans contraintes à l'emploi divisé par le nombre de personnes de 15 à 64 ans (Recensement 2006) x 100.

Taux de prestataires de l'assurance-emploi : Prestataires actifs et aptes au travail divisé par le nombre de personnes de 15 à 64 ans (Recensement 2006) x 100.

Taux de prestataires : Prestataires / population de 15 à 64 ans (Recensement 2006) x 100.

RMR : Région métropolitaine de recensement.

ZME : Zone métropolitaine de l'emploi est formée de la somme des territoires des 47 centres locaux d'emploi de la région métropolitaine de recensement (RMR) de Montréal.

Note : Pour des définitions plus détaillées, voir Statistique Canada, *La Population active*. Mensuel. N° 71-001.

Mise en garde méthodologique

Les estimations régionales sur le marché du travail se distinguent à plusieurs égards des données canadiennes et québécoises sur l'emploi et le chômage, diffusées mensuellement par Statistique Canada et tirées de l'*Enquête sur la population active*. Les estimations dont font part mensuellement les médias sont **désaisonnalisées**, ce qui veut dire qu'elles sont corrigées des variations saisonnières afin de rendre les données comparables avec celles de n'importe quel autre mois de n'importe quelle année. Statistique Canada ne désaisonnalise pas les données régionales. Des estimations régionales **désaisonnalisées** sont cependant produites par l'Institut de la statistique du Québec.

Les estimations régionales se distinguent des estimations québécoises mensuelles en ce que les premières sont des **moyennes mobiles de trois mois** (donc trimestrielles). Ainsi, l'estimation du taux de chômage du premier trimestre pour Chaudière-Appalaches est en réalité une estimation du taux de chômage moyen de cette région pour les mois de janvier, février et mars. L'estimation de juin correspondra au taux moyen d'avril, mai et juin. Cette façon de faire a été introduite par Statistique Canada en 1991 afin de réduire les fluctuations mensuelles des estimations régionales non désaisonnalisées occasionnées par la faible taille de l'échantillon à partir duquel sont produites ces estimations. Malgré l'établissement de moyennes mobiles de trois mois, les estimations régionales, qu'elles soient désaisonnalisées ou non, demeurent entachées de marges d'erreur élevées à cause de cette faible taille de l'échantillon. Celui-ci, qui est de 9 558 ménages par mois pour l'ensemble du Québec, varie selon les régions, de 236 ménages pour la région Côte-Nord et Nord-du-Québec à 1 228 ménages en Montérégie. Statistique Canada a estimé les marges d'erreur pour les régions du Québec à partir des estimations moyennes de juillet à décembre 2006.¹

Selon ces estimations, comme on peut le voir au tableau qui suit, lorsque le taux de chômage **non désaisonné** estimé pour le Québec pour un trimestre donné est de 7,5 %, il y a 67 % de chances que le taux réel, qu'on observerait si l'on recensait tous les ménages du Québec, se situe entre 7,3 % et 7,7 %. Lorsque l'on veut hausser à 90 % la probabilité que l'estimation fasse partie de l'intervalle de confiance, les bornes inférieure et supérieure sont respectivement de 7,1 % et 7,9 %. Pour les estimations régionales, la marge d'erreur s'accroît considérablement. Ainsi, une estimation du taux de chômage de 15,4 % pour la Gaspésie—Îles-de-la-Madeleine signifie qu'il y a une probabilité de 67 % que le taux de chômage de cette région se situe entre 14,0 % et 16,8 %. L'intervalle de confiance à 67 % pour cette région est donc dans ce cas-ci de 2,8 points de pourcentage. Une variation du taux de chômage de 2 points dans un sens ou dans l'autre ne peut alors être considérée statistiquement significative avec un tel intervalle de confiance. À Montréal, où l'échantillon est plus important, un taux estimé de 9,4 % se situe en réalité entre 8,7 % et 10,1 % deux fois sur trois.

Région	Taille de l'échantillon	Taux de chômage moyen 07-06 à 12-06 *	Intervalle de confiance à 95 %		Intervalle de confiance à 90 %		Intervalle de confiance à 67 %	
			Borne inférieure	Borne supérieure	Borne inférieure	Borne supérieure	Borne inférieure	Borne supérieure
Gaspésie—Îles-de-la-Madeleine	408	15,4	12,6	18,2	13,1	17,7	14,0	16,8
Bas-Saint-Laurent	388	7,4	5,5	9,3	5,8	9,0	6,5	8,3
Capitale-Nationale	624	5,2	3,8	6,6	4,0	6,4	4,5	5,9
Chaudière-Appalaches	764	5,4	4,0	6,8	4,3	6,5	4,7	6,1
Estrie	1 016	8,1	6,5	9,7	6,8	9,4	7,3	8,9
Centre-du-Québec	264	6,4	3,7	9,1	4,2	8,6	5,1	7,7
Montérégie	1 228	7,3	6,1	8,5	6,3	8,3	6,7	7,9
Montréal	1 039	9,4	8,1	10,7	8,3	10,5	8,7	10,1
Laval	278	6,1	4,2	8,0	4,5	7,7	5,1	7,1
Lanaudière	303	5,1	3,6	6,6	3,8	6,4	4,4	5,8
Laurentides	348	6,6	4,7	8,5	5,0	8,2	5,7	7,5
Outaouais	866	5,4	4,3	6,5	4,5	6,3	4,8	6,0
Abitibi-Témiscamingue	305	9,0	6,5	11,5	6,9	11,1	7,7	10,3
Mauricie	750	8,7	6,1	11,3	6,5	10,9	7,4	10,0
Saguenay—Lac-Saint-Jean	741	10,4	7,9	12,9	8,3	12,5	9,2	11,6
Côte-Nord et Nord-du-Québec	236	7,1	4,6	9,6	5,0	9,2	5,8	8,4
RMR de Montréal	2 111	7,8	6,7	8,9	6,9	8,7	7,3	8,3
Ensemble du Québec	9 558	7,5	7,0	8,0	7,1	7,9	7,3	7,7

* Pour les régions, selon les moyennes mobiles de trois mois de juillet à décembre 2006. Pour la RMR de Montréal, selon les estimations mensuelles de juillet à décembre 2006.

Source : Statistique Canada

¹ La période part de la moyenne mobile de trois mois de juillet 2006 à décembre 2006. Le calcul est basé sur la moyenne des MM3M pour les six derniers mois de 2006 pour le Québec et les régions. Dans le cas de la RMR de Montréal, le calcul est basé sur la moyenne des six dernières données mensuelles de 2006. La taille de l'échantillon correspond au nombre moyen de ménages entre juillet et décembre 2006.

Faits saillants

Entre septembre 2008 et septembre 2009, l'emploi a enregistré un nouveau repli dans la Capitale-Nationale. Ainsi, 13 400 emplois ont été perdus. De ce nombre, 12 900 étaient à temps plein et 600 à temps partiel. Des 350 600 emplois occupés en septembre 2009 dans la région, 294 700 (ou 84,1 %) nécessitaient plus de 30 heures de travail par semaine.

Au troisième trimestre de 2009, on dénombrait quelque 370 500 personnes en emploi ou à la recherche d'un emploi dans la Capitale-Nationale. C'est une contraction de 8 100 personnes (ou 2,1 %) chez la population active par rapport à septembre 2008.

Le repli de l'emploi, plus important que celui de la population active, a entraîné une hausse du nombre de chômeurs de 5 400. Le taux de chômage a augmenté de 1,6 point de pourcentage dans la région de la Capitale-Nationale pour atteindre 5,4 % en septembre 2009. Dans la province, le taux de chômage a augmenté de 1,4 point, s'établissant à 8,4 %.

Le taux d'activité ainsi que le taux d'emploi de la région ont, tous deux, fléchi par rapport à septembre 2008. En baisse de 2,0 et 2,9 points de pourcentage, ils se fixent respectivement à 64,6 % et à 61,1 % dans la Capitale-Nationale. Au Québec, les taux d'activité et d'emploi sont respectivement de 66,0 % et de 60,4 %.

Si on compare les principaux indicateurs du marché du travail observés dans la Capitale-Nationale par rapport à l'ensemble des seize régions économiques du Québec, on constate que la région a perdu du terrain en ce qui a trait au taux d'activité et au taux emploi entre le troisième trimestre de 2008 et de 2009. Ainsi, la région occupe le 10^e rang en ce qui concerne le taux d'activité, le 7^e pour le taux d'emploi et, enfin, le 2^e pour le taux de chômage.

Les hommes ont subi une légère contraction de l'emploi au troisième trimestre de 2009, portant leur niveau d'emploi à 182 400. On note que quelque 1 300 hommes ont gonflé les rangs de la population active. L'effet combiné des pertes d'emploi et de l'augmentation de la population active a provoqué une hausse de 0,9 point de pourcentage du taux de chômage masculin, lequel atteint 5,3 %. Malgré cette hausse, celui-ci demeure nettement inférieur à celui qui est observé au Québec (9,2 %).

Chez les femmes, le niveau d'emploi a enregistré une diminution de 12 900 au cours de la même période. De plus, le nombre de personnes en emploi ou à la recherche d'un emploi a chuté de 9 100. Ce repli marqué chez la population active a néanmoins atténué l'impact des pertes d'emploi chez les femmes. En hausse de 3 500, le nombre de chômeuses s'établissait à 9 600 en septembre 2009. Le taux de chômage féminin a, par conséquent, augmenté de 2,1 points de pourcentage pour se fixer 5,4 %. Chez les femmes du Québec, cette même statistique est de 7,5 %.

Selon les données de l'*Enquête sur la population active*, la situation des travailleurs selon l'âge diffère fortement au troisième trimestre de 2009 dans la région de la Capitale-Nationale. Alors qu'on observe des hausses appréciables de la population, de la population active et de l'emploi chez les 15 à 29 ans, ce sont plutôt des baisses qui sont constatées chez les 30 ans et plus.

L'emploi a peu varié dans le secteur de la production de biens entre septembre 2008 et septembre 2009 : son niveau varie de 56 800 à 58 100.

Le secteur des services affiche, quant à lui, des pertes nettes de 14 700 emplois (ou -4,8 %). Les segments des administrations publiques, de l'hébergement et de la restauration, du transport et de l'entreposage ainsi que des services professionnels, scientifiques et techniques ont été les plus touchés par cette diminution de l'emploi. En contrepartie, le commerce enregistre des gains de plus de 9 000 emplois.

En septembre dernier, on comptait 19 794 prestataires de l'assurance-emploi actifs et aptes au travail (PAAT) dans la région de la Capitale-Nationale, ce qui constitue une hausse de 4 497 personnes (33,8 %) par rapport à septembre 2008. On observait une augmentation généralisée du nombre de PAAT, et ce, dans l'ensemble des régions du Québec. Globalement, cette hausse s'élevait à 89 940 individus (ou 42,3 %).

À l'échelle locale, les centres locaux d'emploi (CLE) de Sainte-Foy (+1 609), de Charlesbourg (+995), de Beauport (+740) et des Quartiers-Historiques (+639) regroupent près de 80 % de la hausse du nombre de PAAT de la région de la Capitale-Nationale. En dépit de ces hausses, le taux de prestation pour ces CLE demeure inférieur à la moyenne régionale qui

s'établit à 4,3 % pour le mois de septembre 2009.

Du côté des prestataires de l'aide financière de dernier recours, seulement 7 des 17 régions économiques du Québec ont vu leur nombre de prestataires diminuer entre août 2008 et août 2009. La région de la Capitale-Nationale fait partie d'entre elles, puisque son nombre a chuté de 361 individus (ou 4,6 %). Dans l'ensemble du Québec, on comptait 140 649 prestataires, soit 4 408 de plus qu'en août 2008.

Les huit CLE de la région ont connu une réduction de leur nombre de prestataires de l'aide financière. Les CLE de Sainte-Foy, de Baie-Saint-Paul, de La Côte-de-Beaupré et de Portneuf affichent même un taux de prestation au-dessous de la moyenne régionale (1,6 %).

Le tableau 9 trace, pour sa part, un portrait détaillé des principaux projets d'investissement en cours ou annoncés dans la région de la Capitale-Nationale au troisième trimestre de 2009. L'amélioration et la réfection d'infrastructures routières, l'agrandissement de l'aire internationale de l'aéroport Jean-Lesage, la rénovation de bâtiments à l'Université Laval et dans d'autres établissements de formation de la région, la présence de projets d'ensembles résidentiels un peu partout sur le territoire ainsi que la construction de centres ou de complexes sportifs permettront à la région de maintenir son dynamisme.

Au cours de la même période, près de 25 entreprises de la région de la Capitale-Nationale ont fermé leurs portes, réduit leur effectif de façon temporaire ou enregistré leur fermeture au Registraire des entreprises.

Le 18 septembre dernier, AbitibiBowater a annoncé la fermeture temporaire de son usine de fabrication de papier située à Beaupré, provoquant la perte de 340 emplois. L'entreprise a ajouté qu'elle serait aussi dans l'obligation de mettre à pied 20 des 340 travailleurs de l'usine de Clermont au début de l'année 2010. Un comité de relance, formé de différents intervenants économiques, travaille un plan d'affaires afin de sauver l'usine de Beaupré.

Nouvelles diverses

La Chambre de commerce de Québec et ses partenaires, Emploi-Québec et la Ville de Québec, ont participé au National Job Fair and Training Expo de Toronto. Des 1 000 participants à l'événement, plus de 250 ont démontré un intérêt certain à venir s'établir dans la région et ont remis leur curriculum vitae à l'un des représentants présents.

La Conférence régionale des élus de la Capitale-Nationale et la Direction régionale d'Emploi-Québec de la Capitale-Nationale réalise, par l'intermédiaire de la firme Echo Sondage, une étude sur les besoins en main-d'œuvre auprès des entreprises des municipalités régionales de comté (MRC) de Portneuf, de Charlevoix et de Charlevoix-Est. Les résultats permettront de mieux connaître les besoins des employeurs et de les soutenir dans l'expansion de leur entreprise.

Pôle Québec-Chaudière-Appalaches mènera une quatrième mission de recrutement à l'étranger en novembre. Les entreprises participantes se rendront à Paris et à Bruxelles.

La grève (débutée le 24 juillet) des 340 mécaniciens de locomotive et des chefs de triage chez Via Rail a été de courte durée. Les parties patronale et syndicale ont conclu une entente dans la nuit du 26 au 27 juillet. Ce sont essentiellement des clauses non pécuniaires qui avaient mené à cette grève.

Le conflit qui avait débuté le 2 juillet dernier entre les employés de l'entrepôt du 635, rue Newton, et Métro-Richelieu est chose du passé. C'est dans une proportion de 64,8 % que les employés ont entériné, le 1^{er} août 2009, une entente d'une durée de 8 ans.

La MRC de Charlevoix-Est fait partie des huit MRC retenues pour expérimenter un projet pilote afin de dynamiser la zone agricole. Les objectifs sont la détermination des enjeux de la zone, la mobilisation autour d'une même vision et l'élaboration d'un plan d'action en sont les objectifs. Ce projet bénéficie d'une enveloppe budgétaire de 100 000 \$, dont 50 000 \$ proviennent du ministère de l'Agriculture, des Pêcheries et de l'Alimentation du Québec.

Une entente est intervenue entre les ambulanciers représentés par la Fédération des travailleurs et travailleuses du Québec (FTQ) et la Confédération des syndicats nationaux (CSN), et le gouvernement du Québec. Quelque 4 000 ambulanciers seront

couverts par cette nouvelle convention collective qui entrera en vigueur en avril 2010.

La Municipalité de La Malbaie s'est dotée d'une stratégie de développement commercial. Au terme d'un exercice exhaustif des zones commerciales les commerçants ont été invités à travailler en complémentarité et ont ainsi pu améliorer leurs possibilités d'expansion.

Les sommes importantes investies dans l'entretien et la construction du réseau routier du Québec a fait en sorte que le ministère des Transports n'a plus la contrainte de ne remplacer qu'un départ à la retraite sur deux. Cette dérogation est d'une durée de trois ans. D'ici à 2012, 577 postes à temps plein seront préservés et 300 postes seront créés.

Près de 50 jeunes de la région ont participé à la huitième édition des Chantiers urbains. Les quatre projets ont été rendus possibles grâce à la participation des carrefours jeunesse-emploi, du Forum jeunesse de la région, de la Commission scolaire de la Capitale, de la Direction régionale d'Emploi-Québec et de ses centres locaux situés sur le territoire de la ville de Québec, ainsi que de la Stratégie emploi jeunesse de Service Canada.

Le quartier Saint-Roch a été l'hôte, en août dernier, de l'événement Bivouac urbain. Créée par trois jeunes férus de jeux vidéo, cette activité a permis aux jeunes et aux moins jeunes de découvrir cet univers et quelques entreprises qui y sont rattachées, ainsi que de connaître les programmes de formation proposés dans la région. Une compétition de création de jeux vidéo a eu lieu, et pas moins de 26 équipes ont relevé le défi de produire un jeu en seulement 36 heures.

Le territoire de Charlevoix voudrait bien faire du Centre d'études collégiales un campus. Ce projet de 6,3 millions de dollars a été déposé à la ministre de l'Éducation, du Loisir et du Sport ainsi qu'au ministre responsable de la région de la Capitale-Nationale. On prévoit, outre la modernisation des bâtiments actuels, la construction d'un complexe multifonctionnel et d'une résidence pour étudiants. Ces investissements permettraient d'augmenter la clientèle de 100 personnes à 350.

Le ministère de l'Immigration et des Communautés culturelles a mis de l'avant le programme Valorisation jeunesse - Modèles sans frontières. Son principal objectif est de mettre à la disposition des écoles une banque de personnes immigrantes

connues au Québec et qui ont réussi leur intégration.

La MRC de Charlevoix-Est bénéficie d'une aide supplémentaire du Fonds de soutien aux territoires en difficulté. Ce montant dépasse les 500 000 \$ et comprend une prolongation de l'entente de 2 ans.

Une entente de partenariat régional en tourisme a vu le jour grâce à la concertation entre le ministère du Tourisme, l'Office du tourisme de Québec, le Bureau de la Capitale-Nationale, la Conférence régionale des élus et le Centre local de développement (CLD) de Québec. Elle vise à augmenter le pouvoir attractif et la qualité des événements présentés, et à engendrer des impacts positifs sur le maintien et la création d'emplois.

Des cégeps de la région entreprendront des démarches auprès de personnes qui ont quitté leur établissement sans avoir obtenu leur diplôme. Les « quasi-diplômés » à qui il manque quatre cours ou moins seront invités à terminer leur formation.

Le programme de marketing international (PMI) de Tourisme Charlevoix peut compter sur l'aide financière de Développement économique Canada, et ce, jusqu'en 2012. Ces sommes permettent à l'organisme de participer à des activités de promotion touristique et d'accentuer le rayonnement de Charlevoix à l'échelle internationale.

La ministre de l'Éducation, du Loisir et du Sport a rendu public, en septembre dernier, son plan de lutte au décrochage scolaire. L'objectif est d'atteindre un taux de diplomation de 80 % d'ici à 2020 - il se situe actuellement à 69 %.

Le Fonds des grands événements mis en place à l'issue des activités liées au 400^e de la Ville de Québec a reçu 300 000 \$ du comité Ça bouge. Cette somme a été recueillie auprès de 250 commerçants désireux d'offrir des activités gratuites à Québec.

Lors de son passage à Paris en septembre, la ministre de l'Immigration et des Communautés culturelles du Québec a signé une entente avec le secrétaire d'État français chargé de l'emploi. Les employeurs québécois pourront faire connaître leurs besoins en main-d'œuvre auprès de jeunes diplômés qui souhaitent travailler à l'étranger, et ce, par l'intermédiaire de Pôle emploi international.

Section 1

Conjoncture

L'économie au Québec et au Canada²

En juin, le produit intérieur brut (PIB) réel au prix de base a progressé de 0,5 %, selon l'Institut de la statistique du Québec (ISQ). Malgré cette hausse, l'économie du Québec s'est contractée de 2,8 % au deuxième trimestre de 2009 sur une base annualisée, soit une baisse inférieure à celle qui a été observée au Canada (-3,4 %). Cette contraction est attribuable à la baisse des investissements des entreprises et à l'aggravation du déficit du solde du commerce extérieur. En outre, les augmentations des dépenses personnelles en services et de l'investissement des administrations publiques atténuent le recul observé. Au cours des six premiers mois de 2009, le PIB a reculé de 1,5 % par rapport à la même période en 2008. Par ailleurs, l'indice précurseur Desjardins (IPD) a augmenté de 1,6 % en août. C'est la cinquième hausse de l'indice après six baisses consécutives. Ces augmentations ont été croissantes et laissent présager une reprise de l'activité économique au Québec au cours des prochains mois.

Au Canada, le PIB réel est resté inchangé en juillet, après une hausse de 0,1 % en juin. La vigueur dans les secteurs de la fabrication et du commerce de gros a été contrebalancée par des baisses dans le secteur minier, en partie attribuables à des fermetures temporaires, ainsi que dans les services publics. Pour les sept premiers mois de 2009, le PIB a baissé de 3,5 % par rapport à la même période en 2008. L'indice composite de Statistique Canada a augmenté de 1,1 % en août, la plus forte hausse depuis avril 2002, ce qui annonce une amélioration de l'économie canadienne au cours des prochains mois. Par ailleurs, à sa dernière réunion, la Banque du Canada a laissé son taux directeur inchangé, à 0,25 %. Elle a indiqué aussi que l'économie canadienne se remet de la récession avec plus de vigueur que prévu, malgré les inquiétudes persistantes concernant l'effet de la

hausse du dollar canadien. Les politiques monétaires et fiscales expansionnistes, l'amélioration des conditions financières et un regain de confiance chez les entreprises et les ménages soutiennent l'augmentation de la demande intérieure au Canada.

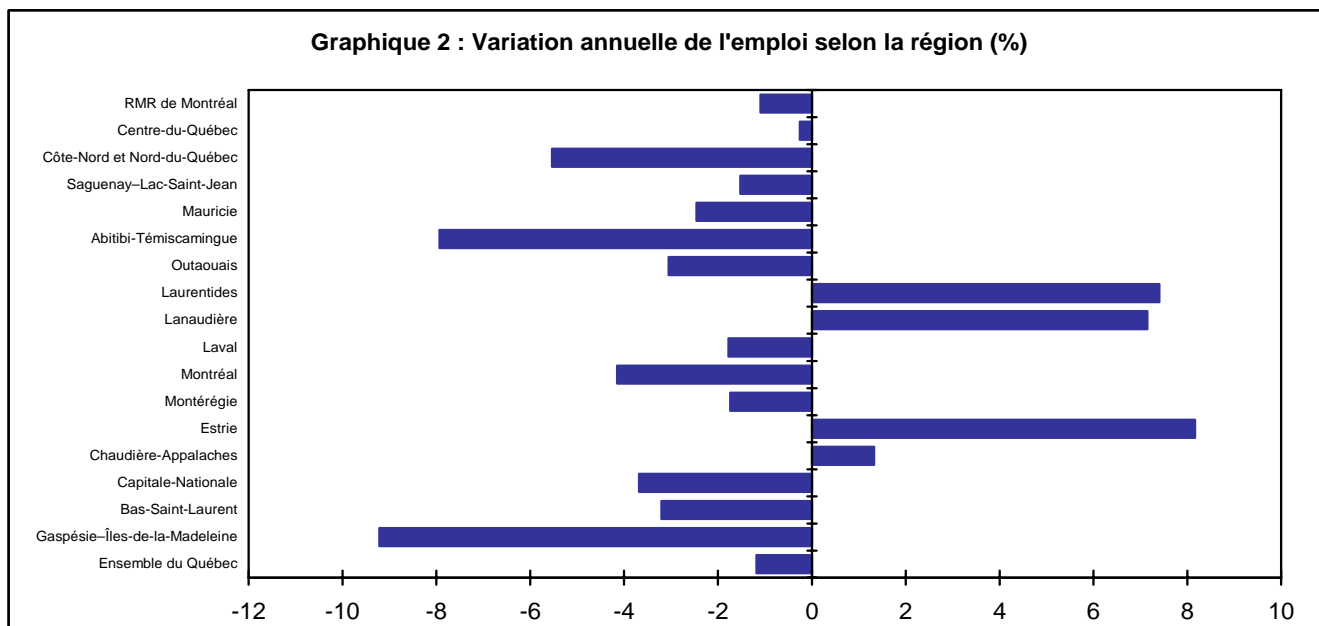
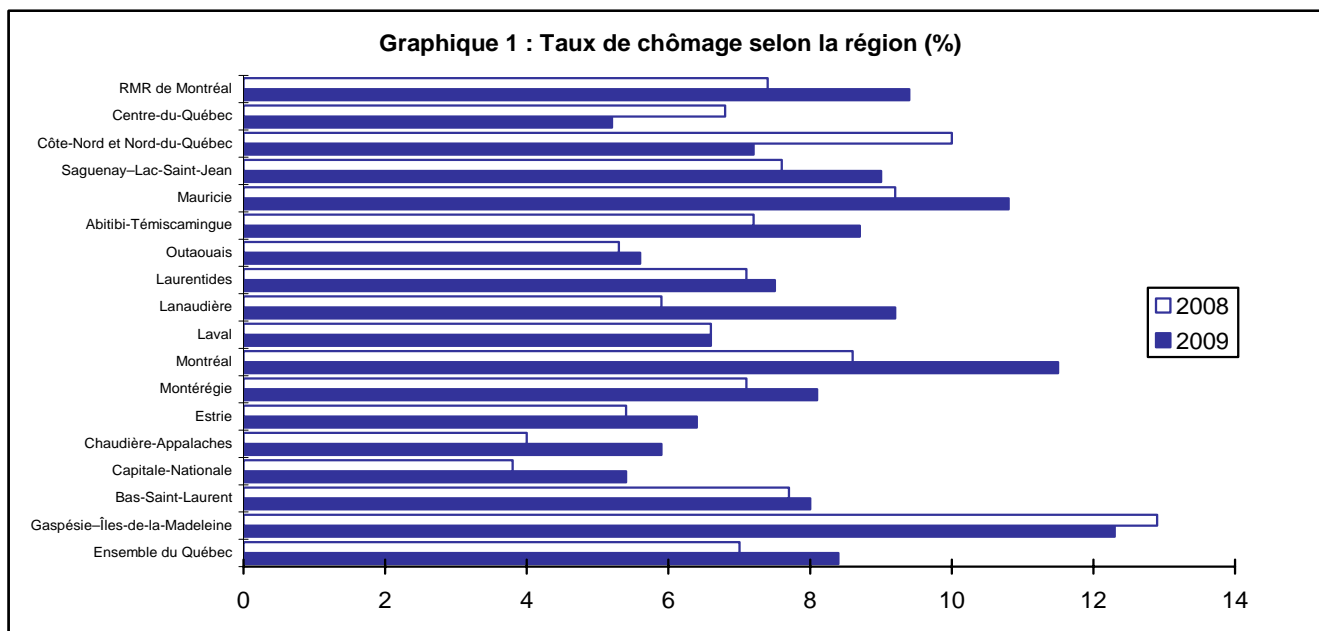
Le PIB des États-Unis a quant à lui baissé de 0,7 % au deuxième trimestre 2009, soit moins que ce qui a été annoncé précédemment (-1 %), selon l'estimation finale du département du Commerce. Le rythme de baisse demeure considérablement moins fort que celui du trimestre précédent (-6,4 %). L'investissement des entreprises et la consommation des ménages ont cependant encore chuté. Or, la consommation des ménages contribue à près de 70 % de l'économie américaine. Par ailleurs, l'indice manufacturier des directeurs d'achats de l'Institute for Supply Management (ISM) est demeuré stable, passant de 52,9 en août à 52,6 en septembre, ce qui indique une expansion de l'activité manufacturière pour un deuxième mois consécutif. La Réserve fédérale américaine (Fed), à sa dernière rencontre sur sa politique monétaire, a maintenu son taux directeur dans la fourchette de 0 % à 0,25 %, et a déclaré que l'activité économique aux États-Unis a repris après une baisse marquée et que les taux d'intérêt demeureront à leur niveau actuel pour une période prolongée.

² Cette page a été rédigée par Giao Vu Ngoc, économiste à la Direction du Centre d'études sur l'emploi et la technologie (CETECH) et de l'information sur le marché du travail.

Section 2

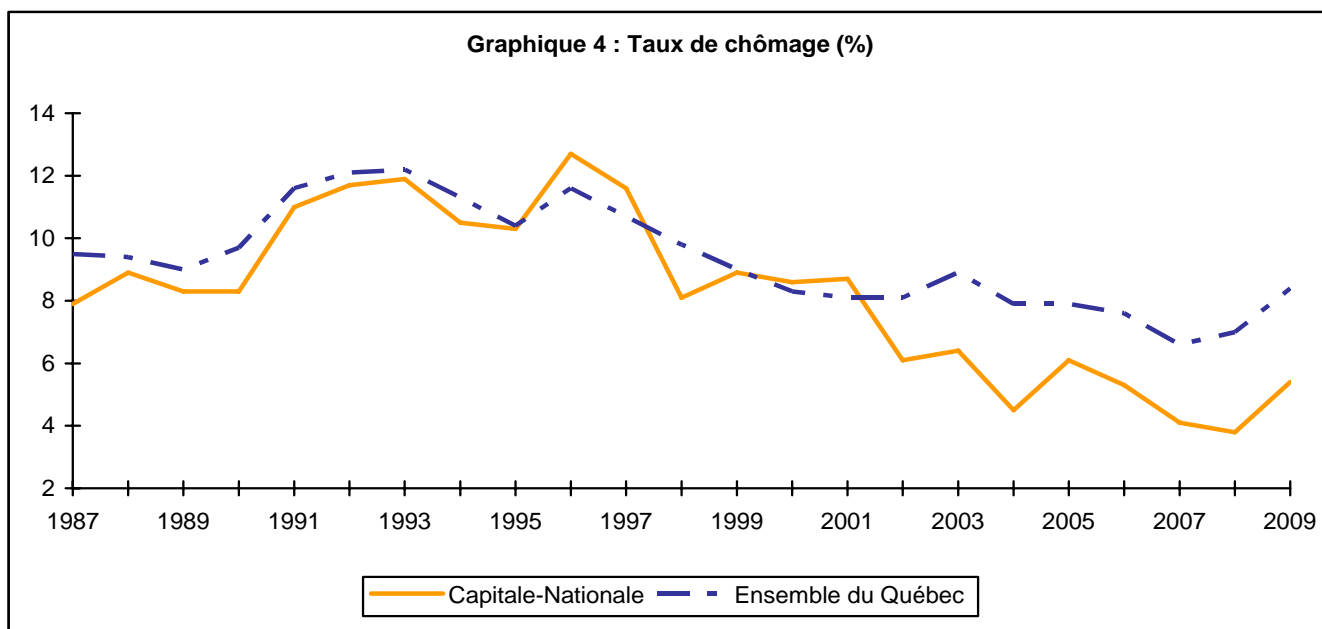
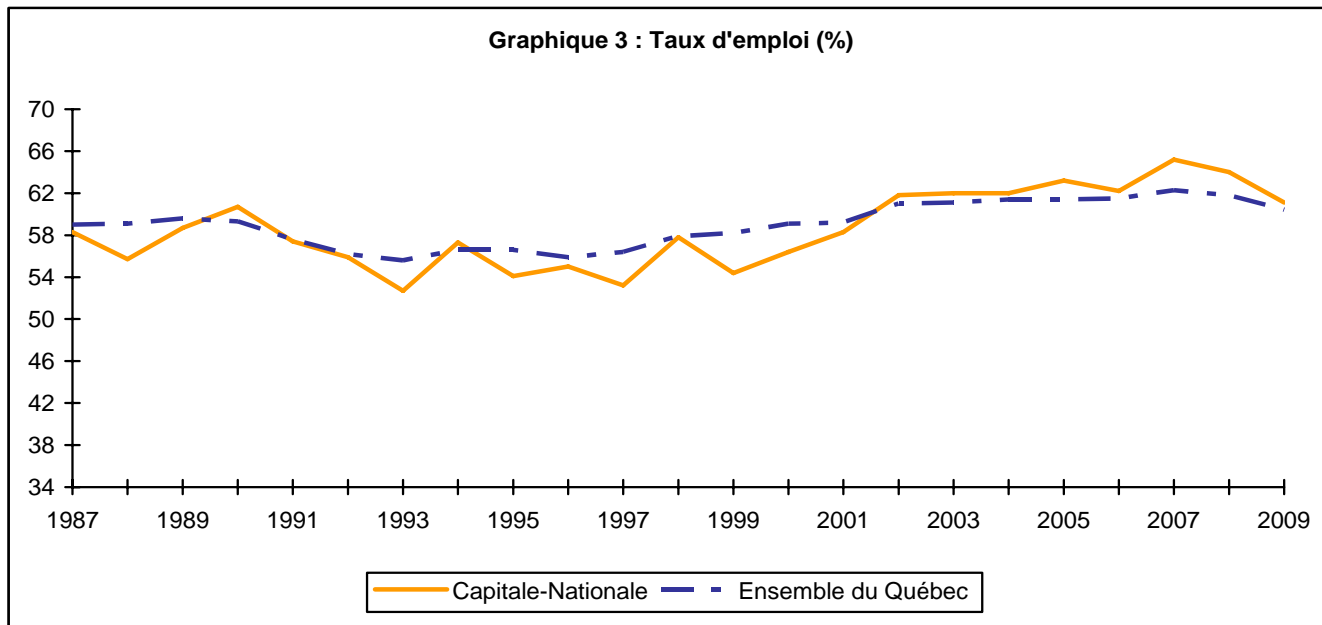
Graphiques et tableaux

Graphiques 1 et 2
TAUX DE CHÔMAGE ET VARIATION ANNUELLE DE L'EMPLOI SELON LA RÉGION
3^e trimestre 2009



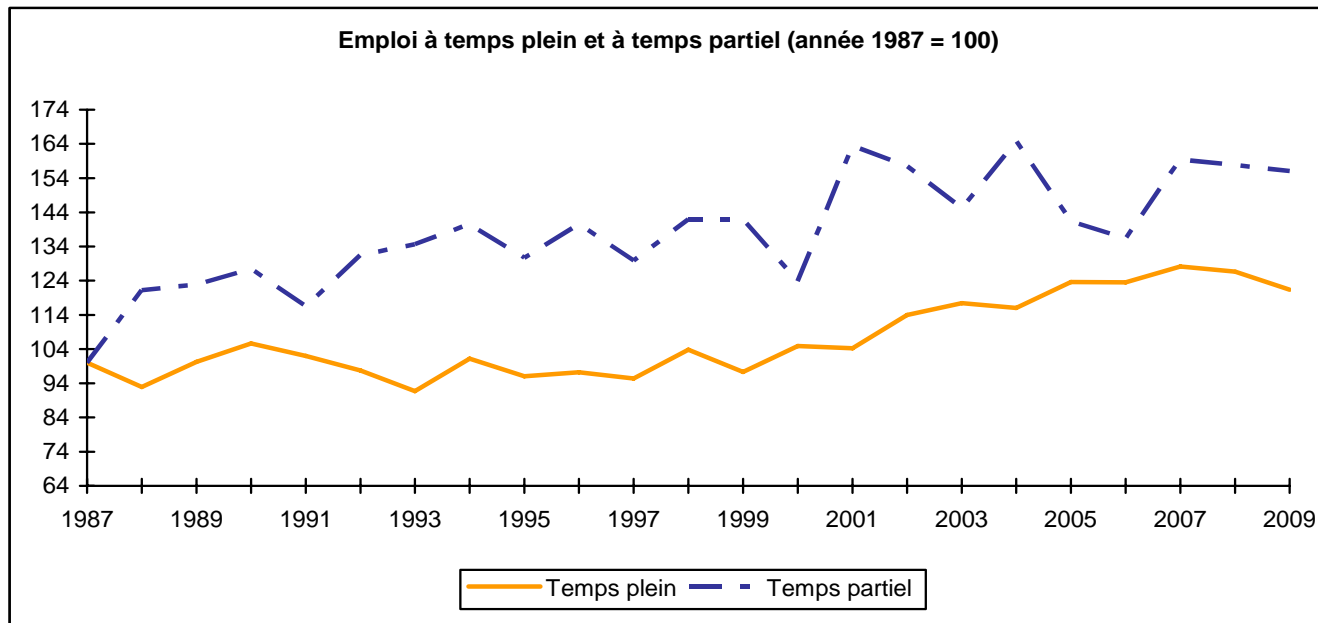
Source : Statistique Canada, *Enquête sur la population active*.

Graphiques 3 et 4
TAUX D'EMPLOI (%) ET TAUX DE CHÔMAGE (%)
 Capitale-Nationale et ensemble du Québec
 3^e trimestre 2009



Source : Statistique Canada, *Enquête sur la population active*.

Graphique 5
EMPLOI À TEMPS PLEIN ET À TEMPS PARTIEL
 Capitale-Nationale
 3^e trimestre 2009



Source : Statistique Canada, *Enquête sur la population active*.

Tableau 1
PRINCIPAUX INDICATEURS DU MARCHÉ DU TRAVAIL
Capitale-Nationale et ensemble du Québec
Données non désaisonnalisées

Indicateurs du marché du travail	Capitale-Nationale			Ensemble du Québec		
	3 ^e trimestre 2009	3 ^e trimestre 2008	Variation %	3 ^e trimestre 2009	3 ^e trimestre 2008	Variation %
Population de 15 ans et plus (000)	573,5	568,6	0,9	6 444,9	6 379,7	1,0
Population active (000)	370,5	378,6	-2,1	4 253,0	4 237,9	0,4
Emploi (000)	350,6	364,0	-3,7	3 895,5	3 942,1	-1,2
- Temps plein (000)	294,7	307,6	-4,2	3 250,7	3 296,2	-1,4
- Temps partiel (000)	55,9	56,5	-1,1	644,9	645,9	-0,2
Chômeurs et chômeuses (000)	19,9	14,5	37,2	357,5	295,8	20,9
Taux de chômage (%)	5,4	3,8		8,4	7,0	
Taux d'activité (%)	64,6	66,6		66,0	66,4	
Taux d'emploi (%)	61,1	64,0		60,4	61,8	
Durée du chômage (semaines)	15,9	11,3	40,7	19,2	17,4	10,3

- : Donnée non disponible.

Note : La somme des composantes n'est pas toujours égale au total en raison des données qui ont été arrondies.

Source : Statistique Canada, *Enquête sur la population active*.

Tableau 2
COMPARAISONS INTERRÉGIONALES
QUELQUES INDICATEURS DU MARCHÉ DU TRAVAIL
3^e trimestre 2009
Données non désaisonnalisées

Régions économiques, régions métropolitaines et ensemble du Québec	Taux d'activité (%)	Taux de chômage (%)	Taux d'emploi (%)
RÉGIONS ÉCONOMIQUES			
Gaspésie–Îles-de-la-Madeleine	55,4	12,3	48,8
Bas-Saint-Laurent	60,8	8,0	55,9
Capitale-Nationale	64,6	5,4	61,1
Chaudière-Appalaches	68,3	5,9	64,3
Estrie	68,0	6,4	63,7
Montérégie	67,2	8,1	61,7
Montréal	65,7	11,5	58,1
Laval	68,5	6,6	63,9
Lanaudière	69,1	9,2	62,7
Laurentides	68,8	7,5	63,7
Outaouais	69,6	5,6	65,7
Abitibi-Témiscamingue	61,2	8,7	55,8
Mauricie	58,9	10,8	52,6
Saguenay–Lac-Saint-Jean	60,4	9,0	55,0
Côte-Nord et Nord-du-Québec	58,1	7,2	53,9
Centre-du-Québec	66,1	5,2	62,7
RÉGIONS MÉTROPOLITAINES			
Saguenay	63,0	7,8	58,1
Québec	65,8	5,2	62,4
Trois-Rivières	61,9	9,1	56,3
Sherbrooke	65,5	6,3	61,4
Montréal	67,5	9,4	61,2
Ottawa-Gatineau	73,0	5,7	68,9
ENSEMBLE DU QUÉBEC	66,0	8,4	60,4

Source : Statistique Canada, *Enquête sur la population active*.

Tableau 3
PRINCIPAUX INDICATEURS DU MARCHÉ DU TRAVAIL SELON LE SEXE ET L'ÂGE
Capitale-Nationale et ensemble du Québec

Sexes et groupes d'âge	Capitale-Nationale			Ensemble du Québec		
	3 ^e trimestre		Variation %	3 ^e trimestre		Variation %
	2009	2008		2009	2008	
HOMMES						
Population de 15 ans et plus (000)	275,0	272,2	1,0	3 170,4	3 137,4	1,1
Population active (000)	192,6	191,3	0,7	2 249,1	2 241,9	0,3
Emploi (000)	182,4	183,0	-0,3	2 041,6	2 078,9	-1,8
- Temps plein (000)	158,8	164,9	-3,7	1 826,4	1 860,8	-1,8
- Temps partiel (000)	23,6	18,0	31,1	215,3	218,1	-1,3
Chômeurs (000)	10,2	8,4	21,4	207,4	163,0	27,2
Taux de chômage (%)	5,3	4,4		9,2	7,3	
Taux d'activité (%)	70,0	70,3		70,9	71,5	
Taux d'emploi (%)	66,3	67,2		64,4	66,3	
FEMMES						
Population de 15 ans et plus (000)	298,5	296,4	0,7	3 274,5	3 242,3	1,0
Population active (000)	177,9	187,2	-5,0	2 004,0	1 996,1	0,4
Emploi (000)	168,2	181,1	-7,1	1 853,9	1 863,3	-0,5
- Temps plein (000)	135,9	142,7	-4,8	1 424,3	1 435,5	-0,8
- Temps partiel (000)	32,4	38,4	-15,6	429,6	427,8	0,4
Chômeuses (000)	9,6	6,1	57,4	150,1	132,8	13,0
Taux de chômage (%)	5,4	3,3		7,5	6,7	
Taux d'activité (%)	59,6	63,2		61,2	61,6	
Taux d'emploi (%)	56,3	61,1		56,6	57,5	
15-29 ANS						
Population de 15 à 29 ans (000)	136,9	116,9	17,1	1 486,3	1 487,5	-0,1
Population active (000)	110,9	99,1	11,9	1 138,5	1 168,0	-2,5
Emploi (000)	101,4	92,3	9,9	994,3	1 058,1	-6,0
- Temps plein (000)	73,4	67,2	9,2	717,9	768,0	-6,5
- Temps partiel (000)	28,1	25,1	12,0	276,4	290,0	-4,7
Chômeurs et chômeuses (000)	9,4	6,8	38,2	144,2	109,9	31,2
Taux de chômage (%)	8,5	6,9		12,7	9,4	
Taux d'activité (%)	81,0	84,8		76,6	78,5	
Taux d'emploi (%)	74,1	79,0		66,9	71,1	
30 ANS ET PLUS						
Population de 30 ans et plus (000)	436,6	451,7	-3,3	4 958,5	4 892,3	1,4
Population active (000)	259,6	279,5	-7,1	3 114,5	3 069,9	1,5
Emploi (000)	249,2	271,7	-8,3	2 901,2	2 884,1	0,6
- Temps plein (000)	221,3	240,4	-7,9	2 532,8	2 528,2	0,2
- Temps partiel (000)	27,9	31,3	-10,9	368,4	355,9	3,5
Chômeurs et chômeuses (000)	10,4	7,8	33,3	213,3	185,9	14,7
Taux de chômage (%)	4,0	2,8		6,8	6,1	
Taux d'activité (%)	59,5	61,9		62,8	62,7	
Taux d'emploi (%)	57,1	60,2		58,5	59,0	

- : Donnée non disponible.

Note : La somme des composantes n'est pas toujours égale au total en raison des données qui ont été arrondies.

Source : Statistique Canada, *Enquête sur la population active*.

Tableau 4
EMPLOI PAR SECTEUR D'ACTIVITÉ
Capitale-Nationale, RMR Québec et ensemble du Québec

Secteurs d'activité ¹	Capitale-Nationale			RMR Québec			Ensemble du Québec		
	3 ^e trimestre 2009 (000)	2008 (000)	Variation %	3 ^e trimestre 2009 (000)	2008 (000)	Variation %	3 ^e trimestre 2009 (000)	2008 (000)	Variation %
Secteur de la production de biens	58,1	56,8	2,3	64,3	64,4	-0,2	907,3	931,5	-2,6
Agriculture	3,3	2,5	32,0	-	2,1	-	66,1	64,8	2,0
Autres branches du secteur primaire	-	-	-	1,9	-	-	34,0	36,8	-7,6
Services publics	3,9	1,6	143,8	3,4	2,5	36,0	34,7	31,6	9,8
Construction	15,7	17,6	-10,8	18,6	21,0	-11,4	228,8	236,1	-3,1
Fabrication	34,0	34,4	-1,2	39,2	38,1	2,9	543,8	562,2	-3,3
Secteur des services	292,5	307,2	-4,8	321,5	333,1	-3,5	2 988,2	3 010,7	-0,7
Commerce	62,7	53,4	17,4	73,0	58,1	25,6	635,2	622,7	2,0
Transports, entreposage	10,6	16,6	-36,1	10,4	17,4	-40,2	166,4	187,6	-11,3
Finance, assurances, immobilier et location	30,0	28,8	4,2	34,0	34,5	-1,4	230,0	231,1	-0,5
Services professionnels, scientifiques et techniques	24,4	29,9	-18,4	26,8	32,3	-17,0	267,5	262,0	2,1
Services aux entreprises, services relatifs aux bâtiments et autres services de soutien	11,3	11,7	-3,4	13,3	13,1	1,5	147,7	140,4	5,2
Services d'enseignement	20,3	19,6	3,6	23,1	18,6	24,2	233,7	226,1	3,4
Soins de santé et assistance sociale	45,5	46,8	-2,8	50,2	54,5	-7,9	477,0	477,9	-0,2
Information, culture et loisirs	15,9	12,2	30,3	15,8	12,8	23,4	182,8	189,6	-3,6
Hébergement et services de restauration	22,4	31,3	-28,4	22,1	30,7	-28,0	239,8	265,3	-9,6
Autres services	15,0	12,6	19,0	15,1	13,3	13,5	176,4	173,3	1,8
Administrations publiques	34,4	44,4	-22,5	37,8	47,8	-20,9	231,9	234,7	-1,2
ENSEMBLE DES SECTEURS	350,6	364,0	-3,7	385,7	397,5	-3,0	3 895,5	3 942,1	-1,2

- : Donnée non disponible.

Note : La somme des composantes n'est pas toujours égale au total en raison des données qui ont été arrondies.

¹ Selon le système de classification des industries de l'Amérique du Nord (SCIAN),

Source : Statistique Canada, *Enquête sur la population active*.

Tableau 5
EMPLOI PAR GRAND GROUPE PROFESSIONNEL
Capitale-Nationale, Capitale-Nationale et RMR Québec et ensemble du Québec

Genre de compétence	Capitale-Nationale			RMR Québec			Ensemble du Québec		
	3 ^e trimestre		Variation %	3 ^e trimestre		Variation %	3 ^e trimestre		Variation %
	2009 (000)	2008 (000)		2009 (000)	2008 (000)		2009 (000)	2008 (000)	
Gestion	30,7	34,5	-11,0	33,2	37,9	-12,4	364,0	340,6	6,9
Affaires, finance et administration	65,0	77,0	-15,6	72,7	85,4	-14,9	699,3	719,8	-2,8
Sciences naturelles et appliquées et professions apparentées	39,3	26,4	48,9	43,8	30,7	42,7	282,1	271,3	4,0
Secteur de la santé	24,2	28,4	-14,8	25,8	33,1	-22,1	232,3	248,7	-6,6
Sciences sociales, enseignement, administration publique et religion	30,1	37,2	-19,1	34,3	36,0	-4,7	359,1	335,1	7,2
Arts, culture, sports et loisirs	15,6	12,3	26,8	16,4	13,3	23,3	143,3	149,1	-3,9
Vente et services	91,2	84,7	7,7	101,1	92,7	9,1	954,9	928,8	2,8
Métiers, transport et machinerie	36,6	44,6	-17,9	38,9	49,4	-21,3	533,7	612,1	-12,8
Prof. propres au secteur primaire	4,4	3,6	22,2	3,1	3,4	-8,8	97,9	96,8	1,1
Transformation, fabrication et services d'utilité publique	13,5	15,4	-12,3	16,5	15,6	5,8	229,0	239,8	-4,5
ENSEMBLE DES PROFESSIONS	350,6	364,0	-3,7	385,7	397,5	-3,0	3 895,5	3 942,1	-1,2
Niveau de compétence¹									
Gestion	30,7	34,5	-11,0	33,2	37,9	-12,4	364,0	340,6	6,9
Professionnel	63,5	75,2	-15,6	70,1	80,6	-13,0	674,4	656,5	2,7
Technique	122,7	120,0	2,3	135,3	132,4	2,2	1 304,7	1 318,2	-1,0
Intermédiaire	95,0	90,4	5,1	103,7	97,3	6,6	1 090,3	1 168,7	-6,7
Élémentaire	38,7	43,9	-11,8	43,5	49,3	-11,8	462,2	458,0	0,9

- : Donnée non disponible.

Note : La somme des composantes n'est pas toujours égale au total en raison des données qui ont été arrondies.

1 Le niveau de compétence selon la Classification nationale des professions : gestion (expérience dans le domaine visé);

professionnel (généralement diplôme universitaire); technique (généralement diplôme collégial ou secondaire professionnel);

intermédiaire (généralement diplôme secondaire général); élémentaire (généralement études secondaires non terminées).

Source : Statistique Canada, *Enquête sur la population active*.

Tableau 6
EMPLOI PAR SECTEUR D'ACTIVITÉ POUR L'ENSEMBLE DU QUÉBEC

Secteurs d'activité ¹	Ensemble du Québec		
	3 ^e trimestre		Variation %
	2009 (000)	2008 (000)	
Secteur de la production de biens	907,3	931,5	-2,6
Agriculture	66,1	64,8	2,0
Foresterie et exploitation forestière	15,5	16,9	-8,3
Pêche, chasse et piégeage	-	1,6	-
Extraction minière	17,2	18,3	-6,0
Services publics	34,7	31,6	9,8
Construction	228,8	236,1	-3,1
Fabrication d'aliments, de boissons et de produits du tabac	86,2	82,7	4,2
Usines de textiles et de produits textiles	12,1	9,0	34,4
Fabrication de vêtements, de produits en cuir et analogues	20,6	30,2	-31,8
Fabrication de produits en bois	47,4	41,1	15,3
Fabrication du papier	25,7	32,2	-20,2
Impression et activités connexes de soutien	23,7	27,4	-13,5
Fabrication de produits chimiques	28,7	32,7	-12,2
Fabrication de produits en caoutchouc et en plastique	37,2	28,4	31,0
Fabrication de produits minéraux non métalliques	16,0	20,9	-23,4
Première transformation des métaux	23,9	28,5	-16,1
Fabrication de produits métalliques	45,6	44,7	2,0
Fabrication de machines	30,8	23,9	28,9
Fabrication de produits informatiques et électroniques	17,2	21,0	-18,1
Fabrication de matériel, d'appareils et de composants électriques	17,4	15,5	12,3
Fabrication de matériel de transport	60,2	62,5	-3,7
Fabrication de meubles et de produits connexes	27,8	36,8	-24,5
Activités diverses de fabrication ²	23,5	24,8	-5,2
Secteur des services	2 988,2	3 010,7	-0,7
Commerce de gros	155,7	158,5	-1,8
Commerce de détail	479,5	464,2	3,3
Transport et entreposage	166,4	187,6	-11,3
Finance	109,0	115,8	-5,9
Sociétés d'assurance, fonds et autres instruments financiers	62,9	61,5	2,3
Services immobiliers	44,3	36,5	21,4
Services de location et de location à bail	13,8	17,3	-20,2
Services professionnels, scientifiques et techniques	267,5	262,0	2,1
Services aux entreprises, services relatifs aux bâtiments et autres services de soutien	147,7	140,4	5,2
Services d'enseignement	233,7	226,1	3,4
Soins de santé et assistance sociale	477,0	477,9	-0,2
Information, culture et loisirs	182,8	189,6	-3,6
Hébergement et restauration	239,8	265,3	-9,6
Autres services	176,4	173,2	1,8
Administration fédérale (incluant la défense)	77,3	88,8	-13,0
Administrations publiques provinciales et territoriales	74,7	76,4	-2,2
Administrations publiques locales, municipales, régionales et autres	79,8	69,5	14,8
ENSEMBLE DES SECTEURS	3 895,5	3 942,1	-1,2

- : Donnée non disponible.

Note : La somme des composantes n'est pas toujours égale au total en raison des données qui ont été arrondies.

1 Selon le système de classification des industries de l'Amérique du Nord (SCIAN).

2 L'industrie de la fabrication de produits du pétrole et du charbon est incluse dans cette industrie.

Source : Statistique Canada, *Enquête sur la population active*.

Tableau 7A
PRESTATAIRES DE L'ASSURANCE-EMPLOI¹
SELON LES RÉGIONS ÉCONOMIQUES ET L'ENSEMBLE DU QUÉBEC

Régions économiques et ensemble du Québec	Septembre 2009	Septembre 2008	Variation %	Taux de prestation ² Septembre 2009
RÉGIONS ÉCONOMIQUES				
Gaspésie–Îles-de-la-Madeleine	12 346	11 435	8,0	19,2
Bas-Saint-Laurent	13 341	11 287	18,2	9,7
Capitale-Nationale	19 794	14 797	33,8	4,3
Chaudière-Appalaches	18 010	12 005	50,0	6,6
Estrie	15 712	9 078	73,1	7,7
Montérégie	48 157	29 991	60,6	5,1
Montréal	51 204	32 833	56,0	4,0
Laval	11 058	6 601	67,5	4,4
Lanaudière	17 195	12 631	36,1	5,7
Laurentides	21 195	14 838	42,8	6,0
Outaouais	8 407	6 317	33,1	3,5
Abitibi-Témiscamingue	8 932	7 569	18,0	9,0
Mauricie	13 967	11 265	24,0	8,0
Saguenay–Lac-Saint-Jean	18 874	15 414	22,4	10,0
Côte-Nord	7 128	6 307	13,0	10,6
Nord-du-Québec	1 809	1 313	37,8	7,0
Centre-du-Québec	15 628	9 136	71,1	10,3
ZME ³ de Montréal	110 310	70 408	56,7	4,5
ENSEMBLE DU QUÉBEC	302 757	212 817	42,3	5,8

1 Prestataires de l'assurance-emploi actifs et aptes au travail.

2 Le taux de prestataires correspond au nombre de prestataires divisé par le nombre de personnes âgées de 15 à 64 ans (recensement 2006).

3 La ZME ou zone métropolitaine de l'emploi est formée de la somme des territoires des 47 centres locaux d'emploi de la RMR de Montréal et correspond presque au territoire de la RMR.

Source : Ressources humaines et Développement social Canada.

Tableau 7B
PRESTATAIRES DE L'ASSURANCE-EMPLOI¹
SELON LES CENTRES LOCAUX D'EMPLOI

Centres locaux d'emploi	Septembre 2009	Septembre 2008	Variation %	Taux de prestation² Septembre 2009
Beauport	2 786	2 046	36,2	4,1
La Côte-de-Beaupré	1 167	802	45,5	7,4
Portneuf	2 221	1 822	21,9	7,0
Des Quartiers-Historiques	1 842	1 203	53,1	4,2
La Malbaie	1 104	962	14,8	9,8
Baie-Saint-Paul	759	653	16,2	8,5
Sainte-Foy	5 976	4 367	36,8	3,2
Charlesbourg	3 936	2 941	33,8	4,0
Capitale-Nationale	19 794	14 797	33,8	4,3
ENSEMBLE DU QUÉBEC	302 757	212 817	42,3	5,8

1 Prestataires de l'assurance-emploi actifs et aptes au travail.

2 Le taux de prestataires correspond au nombre de prestataires divisé par le nombre de personnes âgées de 15 à 64 ans (recensement 2006).

Source : Ressources humaines et Développement social Canada.

Tableau 8A
PRESTATAIRES DE L'AIDE FINANCIÈRE DE DERNIER RECOURS¹
SELON LES RÉGIONS ÉCONOMIQUES ET L'ENSEMBLE DU QUÉBEC

Régions économiques et ensemble du Québec	Août 2009	Août 2008	Variation %	Taux de prestation ² Août 2009
RÉGIONS ÉCONOMIQUES				
Gaspésie-Îles-de-la-Madeleine	1 795	1 968	-8,8	2,8
Bas-Saint-Laurent	2 474	2 673	-7,4	1,8
Capitale-Nationale	7 410	7 771	-4,6	1,6
Chaudière-Appalaches	3 275	3 245	0,9	1,2
Estrie	5 606	5 174	8,3	2,8
Centre-du-Québec	4 041	3 695	9,4	2,7
Montérégie	17 947	17 047	5,3	1,9
Montréal	59 428	57 064	4,1	4,6
Laval	4 268	3 968	7,6	1,7
Lanaudière	6 272	5 887	6,5	2,1
Laurentides	7 037	6 586	6,8	2,0
Outaouais	5 578	5 507	1,3	2,3
Abitibi-Témiscamingue	2 020	2 036	-0,8	2,0
Mauricie	6 134	6 100	0,6	3,5
Saguenay-Lac-Saint-Jean	4 512	4 649	-2,9	2,4
Côte-Nord	1 173	1 228	-4,5	1,7
Nord-du-Québec	457	463	-1,3	1,8
ZME ³ de Montréal	78 165	74 605	4,8	3,2
ENSEMBLE DU QUÉBEC	140 649	136 241	3,2	2,7

1 Adultes sans contraintes à l'emploi (SAN).

SAN= Ancien SAN - conjoints sans contraintes sévères à l'emploi.

Depuis janvier 2007 les programmes d'aide financière de dernier recours ont remplacé le Programme d'assistance-emploi.

2 Le taux de prestataires correspond au nombre de prestataires divisé par le nombre de personnes âgées de 15 à 64 ans (recensement 2006).

3 La ZME ou zone métropolitaine d'emploi est formée de la somme des territoires des 47 centres locaux d'emploi de la RMR de Montréal et correspond presque au territoire de la RMR.

Source : Ministère de l'Emploi et de la Solidarité sociale.

Tableau 8B
PRESTATAIRES DE L'AIDE FINANCIÈRE DE DERNIER RECOURS¹
SELON LES RÉGIONS ÉCONOMIQUES ET L'ENSEMBLE DU QUÉBEC

Centres locaux d'emploi	Août 2009	Août 2008	Variation %	Taux de prestation² Août 2009
Beauport	1 243	1 296	-4,1	1,9
La Côte-de-Beaupré	141	154	-8,4	1,0
Portneuf	426	443	-3,8	1,4
Des Quartiers-Historiques	2 022	2 115	-4,4	4,8
La Malbaie	179	195	-8,2	1,7
Baie-Saint-Paul	70	77	-9,1	0,9
Sainte-Foy	1 506	1 585	-5,0	0,9
Charlesbourg	1 823	1 906	-4,4	1,9
Capitale-Nationale	7 410	7 771	-4,6	1,6
ENSEMBLE DU QUÉBEC	140 649	136 241	3,2	2,7

1 Adultes sans contraintes à l'emploi (SAN).

SAN= Ancien SAN - conjoints sans contraintes sévères à l'emploi.

Depuis janvier 2007 les programmes d'aide financière de dernier recours ont remplacé le Programme d'assistance-emploi.

2 Le taux de prestataires correspond au nombre de prestataires divisé par le nombre de personnes âgées de 15 à 64 ans (recensement 2006).

Source : Ministère de l'Emploi et de la Solidarité sociale.

Tableau 9 PRINCIPAUX PROJETS D'INVESTISSEMENT EN COURS OU ANNONCÉS

Capitale-Nationale
3^e trimestre 2009

Secteur d'activité	Nom de l'entreprise (Centre local d'emploi)	Montant de l'investissement (000 \$)	Remarques
SERVICES PUBLICS	Ville de Québec (Sainte-Foy)	73 700	Construction d'un poste de transformation à Saint-Augustin-de-Desmaures (poste Anne-Hébert). (Liste des chantiers importants, CCQ)
	Ville de Québec (Quartiers-Historiques)	60 000	Modernisation de l'incinérateur municipal. (Liste des chantiers importants, CCQ)
	Ville de Québec (Charlesbourg)	15 300	Rénovation intérieure et extérieure de l'usine d'épuration. (Liste des chantiers importants, CCQ)
	Municipalité de Shannon (Sainte-Foy)	13 300	Construction d'un réseau d'aqueduc. (Liste des chantiers importants, CCQ)
	Ville de Québec (Sainte-Foy)	8 200	Construction d'une conduite d'adduction. (Liste des chantiers importants, CCQ)
CONSTRUCTION	Ministère des Transports (Sainte-Foy)	250 000	Réfection d'échangeur à l'intersection du boulevard Charest et de l'autoroute Robert-Bourassa. (Liste des chantiers importants, CCQ)
	Ministère des Transports (Baie-Saint-Paul)	13 000	Réaménagement d'intersection. (Liste des chantiers importants, CCQ)
	Ministère des Transports	12 500	Réfection de la bande centrale. (Liste des chantiers importants, CCQ)
	Ministère des Transports (Beauport)	12 000	Reconstruction de route. (Liste des chantiers importants, CCQ)
	Ministère des Transports (Sainte-Foy)	11 000	Reconstruction de pont. (Liste des chantiers importants, CCQ)
	Ministère des Transports (Beauport)	11 000	Réfection de pont. (Liste des chantiers importants, CCQ)
	Ministère des Transports (Beauport)	8 600	Réfection de pont et reconstruction d'un ponceau. (Liste des chantiers importants, CCQ)
	Ministère des Transports (Beauport)	8 000	Réaménagement de boulevard. (Liste des chantiers importants, CCQ)
	Ministère des Transports	7 800	Modification du pont d'étagement et du drainage. (Liste des chantiers importants, CCQ)
	Ville de Québec (Beauport)	7 000	Réparation de rue et de trottoir. (Liste des chantiers importants, CCQ)
	Ville de Québec	5 000	Réfection du pont Marie-de-l'Incarnation. (Liste des chantiers importants, CCQ)
	Ville de Québec (Quartiers-Historiques)	5 000	Réparation de boulevard. (Liste des chantiers importants, CCQ)
FABRICATION DES ALIMENTS	Sélection du Pâtissier (Portneuf)	11 000	Le pâtissier industriel Sélection du Pâtissier de Portneuf, qui souhaite percer le marché américain, vient de terminer les plans d'un projet d'agrandissement évalué à 11 M \$. À la fin des travaux, une vingtaine d'employés s'ajouteront aux 105 déjà en poste. (Journal de Québec, 30 juillet 2009)
	Painrisien inc. (Le) (Sainte-Foy)	ND	Après une longue attente, la boulangerie Le Painrisien vient d'ouvrir ses portes au 185, rue Racine, dans le quartier de Loretteville. Le montant de l'investissement n'a pas été révélé. (Québec Hebdo, 20 juillet 2009)

Tableau 9

PRINCIPAUX PROJETS D'INVESTISSEMENT EN COURS OU ANNONCÉS

Capitale-Nationale

3^e trimestre 2009

Secteur d'activité	Nom de l'entreprise (Centre local d'emploi)	Montant de l'investissement (000 \$)	Remarques
	Aventure Leclerc (L') (Sainte-Foy)	ND	La vocation de l'édifice de Biscuits Leclerc changera, mais le centre d'interprétation L'Aventure Leclerc sera en partie conservé. L'entreprise a également indiqué qu'elle a 25 postes à pourvoir, dont une dizaine en production. De plus, l'une de ses usines de Québec est en phase de modernisation. Le montant de l'investissement n'a pas été révélé. <i>(Le Soleil, 10 septembre 2009)</i>
FABRICATION DE PRODUITS CHIMIQUES	GlaxoSmithKline (GSK) (Sainte-Foy)	30 000	Un investissement de 90 M \$ servira à moderniser la ligne de remplissage et le processus d'emballage stérile à l'usine de GlaxoSmithKline, dans le Parc technologique. GSK déboursera 30 M \$, et le reste sera assumé par les gouvernements d'Ottawa et de Québec. Le projet permettra de doubler la capacité de production et consolidera les 800 emplois actuels. On prévoit pouvoir fournir un vaccin à tous les Canadiens dès 2012. <i>(Le Soleil, 10 septembre 2009)</i>
	Medicago (Sainte-Foy)	1 000	Un an après l'entente convenue entre Medicago et Génopole à l'évènement Futurallia, la biopharmaceutique de Québec effectue son transfert de technologie vers le Parc techno d'Évry, près de Paris. De plus, Medicago a investi 1 M \$ et a amorcé les travaux d'agrandissement de ses installations du Parc technologique de Québec. <i>(Le Soleil, 22 juillet 2009)</i>
FABRICATION DE MACHINES	Fabricant de Poêles International inc. (SBI) (Sainte-Foy)	7 000	Fabricant de Poêles International inc. (SBI) de la rue Léon-Harmel vient d'acheter, pour 7 M \$, le bâtiment qui abritait AGC, dans le Parc industriel de Saint-Augustin. L'entreprise y regroupera toutes ses activités. De plus, on projette l'achat de nouveaux équipements, ce qui pourrait faire grimper l'investissement total à 13 M \$. SBI occupera 200 des 650 000 pi ² que compte l'édifice. Le reste sera aménagé en espaces commerciaux propriété de la société immobilière Arbois. <i>(Le Soleil, 13 août 2009)</i>
COMMERCE DE GROS ET DE DÉTAIL	3966488 Canada inc. (Sainte-Foy)	11 000	Construction d'un marché d'alimentation Métro et autres commerces. <i>(Liste des chantiers importants, CCQ)</i>
	Groupe autos Sainte-Foy (Sainte-Foy)	9 500	Concessionnaire automobile Sainte-Foy Toyota. <i>(Liste des chantiers importants, CCQ)</i>
	Entreprises Bertrand Roberge (Quartiers-Historiques)	7 500	Concessionnaire automobile BMW. <i>(Liste des chantiers importants, CCQ)</i>
	Immeubles Gavan (Les) (Sainte-Foy)	6 900	Construction d'un marché d'alimentation IGA. <i>(Liste des chantiers importants, CCQ)</i>
	Hewitt équipement (Sainte-Foy)	6 200	Agrandissement et réaménagement des installations. <i>(Liste des chantiers importants, CCQ)</i>

Tableau 9

PRINCIPAUX PROJETS D'INVESTISSEMENT EN COURS OU ANNONCÉS

Capitale-Nationale

3^e trimestre 2009

Secteur d'activité	Nom de l'entreprise (Centre local d'emploi)	Montant de l'investissement (000 \$)	Remarques
	Canac-Marquis Grenier (Beauport)	3 000	Dans son objectif de mettre fin aux plaintes, de permettre la construction d'une quarantaine de maisons et de percevoir les taxes, la Ville de Québec offre 300 000 \$ à Canac-Marquis Grenier afin que l'entreprise déménage un de ses entrepôts. Celle-ci profitera de l'occasion pour investir 3 M \$; elle occupera un terrain au nord de Beauport qui lui permettra de prendre de l'expansion. (<i>Le Soleil</i> , 23 septembre 2009)
	Magasin Latulippe (Quartiers-Historiques)	+2 000	L'agrandissement du magasin Latulippe est terminé. Le projet, d'abord évalué à 2 M \$, aura finalement coûté près du double. Une quinzaine d'emplois seront créés, portant ainsi l'effectif à 125 employés. (<i>Le Soleil</i> , 21 août 2009)
	Pomerleau les Bateaux (Sainte-Foy)	1 000	Pomerleau les bateaux de Rivière-du-Loup vient d'ouvrir une succursale dans les anciens locaux de Paradis du sport, sur la route Fossambault. L'investissement de plus de 1 M \$ créera jusqu'à 10 emplois en haute saison. L'ouverture officielle aura lieu dès le retour du printemps. (<i>Le Jacques-Cartier</i> , 12 septembre 2009)
	Jean-Coutu Saint-Vallier (Quartiers-Historiques)	400	Le propriétaire de la Pharmacie Jean Coutu du 138, rue De Saint-Vallier a investi 400 000 \$ pour d'importants travaux de réaménagement et l'ajout d'un compte-pilules automatique. (<i>Québec Hebdo</i> , 6 septembre 2009)
	Sephora (Sainte-Foy)	ND	Le géant du cosmétique Sephora fait son entrée à Québec, et à Place-Sainte-Foy. Le montant de l'investissement n'a pas été révélé. (<i>Le Soleil</i> , 16 juillet 2009)
	Familiprix Extra Saint-Ubalde (Portneuf)	ND	Le chantier de la pharmacie Familiprix Extra, à Saint-Ubalde, devrait bientôt débiter. Le montant de l'investissement n'est pas connu pour le moment. (<i>Indicateur des projets</i> , 31 août 2009)
	Tohu Bohu (Quartiers-Historiques)	ND	Marie-Christine Deveault a pris le pari que, pour ses chaussures griffées à plus de 500 \$ la paire, la clientèle serait au rendez-vous chez Tohu Bohu, dans le quartier Saint-Roch. (<i>Le Soleil</i> , 10 septembre 2009)
	Unik Mode (Portneuf)	ND	Kevin Macey vient d'ouvrir une boutique de vêtements et d'accessoires à Donnacona. Unik Mode offre également le service de commandes spéciales. Le montant de l'investissement n'a pas été révélé. (<i>Courrier de Portneuf</i> , 26 août 2009)
	Laurier Pontiac (Laurier Mazda) (Sainte-Foy)	ND	La restructuration de GM devait entraîner la fermeture de Laurier Pontiac Buick, mais le concessionnaire réplique en achetant les actifs de Premier Mazda. Ce sont donc les employés de Premier Mazda qui seront au chômage lorsque Laurier Pontiac deviendra Laurier Mazda en septembre prochain. Le montant de la transaction n'a pas été révélé. (<i>Le Soleil</i> , 3 août 2009)

Tableau 9

PRINCIPAUX PROJETS D'INVESTISSEMENT EN COURS OU ANNONCÉS

Capitale-Nationale

3^e trimestre 2009

Secteur d'activité	Nom de l'entreprise (Centre local d'emploi)	Montant de l'investissement (000 \$)	Remarques
	Spazio Design (Quartiers-Historiques)	ND	Le 135, rue Saint-Vallier accueille un nouveau magasin. Spazio Design offre du mobilier italien de haute qualité. Le montant de l'investissement n'a pas été révélé. (<i>Le Soleil</i> , 18 juillet 2009)
	Portneuf Informatique (Portneuf)	ND	Le 1 ^{er} juin dernier, l'entreprise Portneuf Informatique s'est installée sur la rue du Collège, à Pont-Rouge, entraînant la création de cinq emplois. On y offre des services de vente et réparation d'ordinateurs, des systèmes de caméras de surveillance et la création de sites Web. Le montant de l'investissement n'a pas été révélé. (<i>Courrier de Portneuf</i> , 15 juillet 2009)
	Marché du Fleuve (Richelieu) (Portneuf)	ND	Le 12 juin dernier, la faillite du Marché La Marina avait laissé les Neuvilleois sans épicier, mais le 24 juillet, le Marché du Fleuve (Richelieu) prendra la relève. On parle de plusieurs dizaines de milliers de dollars sans toutefois donner le montant réel de l'investissement. Une quinzaine de personnes y trouveront un emploi, dont deux de l'ancienne administration. (<i>Courrier de Portneuf</i> , 22 juillet 2009)
	Atelier du Pain Sandwicherie Lock Ness (Charlesbourg)	ND	L'Atelier du Pain vient d'ouvrir un nouvel établissement au 1000, boulevard du Lac dans le district des Monts, à Charlesbourg. La Sandwicherie Lock Ness s'est installée au 870, et servira le pain de l'atelier. Le montant des investissements n'a pas été révélé. (<i>Charlesbourg Express</i> , 3 juillet 2009)
	Meubles Design Yvon St-Gelais Maison du futur.com (Sainte-Foy)	ND	Meubles Design Yvon St-Gelais, la Maison du futur.com a une deuxième adresse en ouvrant officiellement aujourd'hui au 825, boulevard Lebourgneuf. Le montant de l'investissement n'a pas été révélé. (<i>Le Soleil</i> , 14 août 2009)
	Conquetteries de Julie (Les) (Beauport)	ND	Julie Simard vient d'ouvrir, au 1041, avenue Royale, une boutique champêtre où elle offre divers objets décoratifs, en bois ou en métal, qu'elle peint à la main. Le montant de l'investissement n'a pas été révélé. (<i>Le Soleil</i> , 28 août 2009)
	Planque Jeux Vidéo (La) (Quartiers-Historiques)	ND	Trois mordus de jeux vidéo viennent d'ouvrir, rue Saint-Vallier, une boutique offrant la possibilité d'acheter, de vendre ou d'échanger des jeux vidéo de toutes les époques. On compte également offrir des jeux et des consoles usagés aux jeunes défavorisés. (<i>Québec Hebdo</i> , 12 septembre 2009)
TRANSPORT ET ENTREPROSAGE	Aéroport Jean-Lesage (Sainte-Foy)	55 000	Agrandissement de l'aire internationale. (<i>Liste des chantiers importants</i> , CCQ)
	Réseau de Transport de la Capitale (RTC) (Sainte-Foy)	45 000	Construction d'un centre de service Métrobus. (<i>Liste des chantiers importants</i> , CCQ)
	Ministère des Transports (Beauport)	6 000	Construction d'un terminal maritime. (<i>Liste des chantiers importants</i> , CCQ)

Tableau 9

PRINCIPAUX PROJETS D'INVESTISSEMENT EN COURS OU ANNONCÉS

Capitale-Nationale

3^e trimestre 2009

Secteur d'activité	Nom de l'entreprise (Centre local d'emploi)	Montant de l'investissement (000 \$)	Remarques
INDUSTRIE DE L'INFORMATION ET INDUSTRIE CULTURELLE	Ville de La Malbaie (La Malbaie)	6 600p	Le règlement d'emprunt de 6,6 M \$ autorisant la construction d'une bibliothèque et d'un hôtel de ville pour La Malbaie a finalement été approuvé. (<i>Hebdo Charlevoisien</i> , 8 juillet 2009)
	Coopérative de câblodistribution Sainte-Catherine- Fossambault (Portneuf)	175	La Ville de Sainte-Catherine-de-la-Jacques-Cartier a offert 100 000 \$ sur 5 ans afin de rendre possible le déménagement de la Coopérative de câblodistribution Sainte-Catherine-Fossambault. L'édifice du 4700, route Fossambault, abritant également le Couche-Tard, sera démolé. La Coop investira 175 000 \$ pour ses futures installations de la rue Désiré-Juneau qu'elle devrait intégrer en octobre. (<i>Courrier de Portneuf</i> , 23 septembre 2009)
FINANCES, ASSURANCES ET IMMOBILIER	SSQ Groupe Financier (Sainte-Foy)	300 000	Développement résidentiel La Cité verte. (<i>Liste des chantiers importants</i> , CCQ)
	Investissements René St-Pierre (Les) (Beauport)	252 000	Développement résidentiel Cité Moncel. (<i>Liste des chantiers importants</i> , CCQ)
	Constrobourg et Construction SMB (Sainte-Foy)	235 000	Développement résidentiel Le Mesnil (phase IV). (<i>Liste des chantiers importants</i> , CCQ)
	Domaine du Massif (Baie-Saint-Paul)	115 000	Exploitation d'un ensemble résidentiel à Petite-Rivière-Saint-François. (<i>Liste des chantiers importants</i> , CCQ)
	Beaudet & Saucier (Sainte-Foy)	100 000	L'immense chantier des Jardins de Véronne est en branle. Le projet, évalué à 100 M \$, prévoit 1 100 logements dans 13 immeubles situés entre Chauveau et le boulevard Bastien, à l'ouest du boulevard Robert-Bourassa. On a entrepris la phase 1 prévoyant 4 immeubles comptant 280 unités. Les 2 premiers édifices seront livrés en 2010, les 2 autres en 2011. (<i>Québec Hebdo</i> , 31 août 2009)
	GM Développement (Beauport)	100 000	Les 750 fonctionnaires fédéraux s'installeront finalement à D'Estimauville. GM Développement construira l'immeuble LEED (pour <i>Leadership in Energy and Environmental Design</i>), un projet de près de 100 M \$. Le gouvernement fédéral versera 4,7 M \$ par année pendant 20 ans avant de devenir propriétaire des lieux. Une fois libérés, les locaux laissés vacants à la Gare maritime seront démolis et ceux de Sainte-Foy seront vendus. (<i>Journal de Québec</i> , 2 septembre 2009)
	(Charlesbourg)	93 500	Finalement, le boulevard du Loiret sera prolongé vers le nord et le Domaine de la Rivière des Roches prendra forme. De plus, le projet, évalué à 93,5 M \$, épargnera l'érablière et les boisés pour l'éventuel tracé d'un parc linéaire. Le chantier prévoit la construction de 160 maisons, mais on pourrait y ajouter 70 duplex et 25 triplex. (<i>Charlesbourg Express</i> , 25 septembre 2009)

Tableau 9

PRINCIPAUX PROJETS D'INVESTISSEMENT EN COURS OU ANNONCÉS

Capitale-Nationale

3^e trimestre 2009

Secteur d'activité	Nom de l'entreprise (Centre local d'emploi)	Montant de l'investissement (000 \$)	Remarques
	Capitale Groupe financier (La) (Quartiers-Historiques)	80 000	Agrandissement du siège social de La Capitale Groupe financier. (<i>Liste des chantiers importants, CCQ</i>)
	SAAM (Quartiers-Historiques)	75 000p	La Ville de Québec verse 75 000 \$ à la Société acheteuse accession maison (SAAM). L'organisme d'économie sociale vise la revitalisation du quartier Saint-Sauveur en favorisant et en soutenant l'accès à la propriété pour des familles à faible revenu. Déjà, la SAAM a permis à 7 ménages de posséder leur chez-soi. (<i>Québec Express, 11 septembre 2009</i>)
	Placement immobilier Cominar (Sainte-Foy)	74 000	Construction du Complexe Jules-Dallaire (phase 1). (<i>Liste des chantiers importants, CCQ</i>)
	Domaine Saint-Joseph (Beauport)	65 000	Développement résidentiel Domaine Saint-Joseph. (<i>Liste des chantiers importants, CCQ</i>)
	Bourg9construction (Sainte-Foy)	60 000	Condominiums Mezzanine. (<i>Liste des chantiers importants, CCQ</i>)
	Ivanhoé Cambridge (Simons) (Sainte-Foy)	50 000	Rénovation et agrandissement du magasin ainsi que du stationnement souterrain. (<i>Liste des chantiers importants, CCQ</i>)
	René Drouin (Charlesbourg)	45 000	Construction de l'ensemble résidentiel Le Sainte-Catherine-sur-le-Parc. (<i>Liste des chantiers importants, CCQ</i>)
	Constructions Club des Villas (Charlesbourg)	31 200	Condominiums Le Sommet entre ville & montagnes. (<i>Liste des chantiers importants, CCQ</i>)
	Immostar inc. (Sainte-Foy)	30 000	Place de l'escarpement I. (<i>Liste des chantiers importants, CCQ</i>)
	SOLIM / Telus (Quartiers-Historiques)	30 000	Modernisation de bureaux. (<i>Liste des chantiers importants, CCQ</i>)
	Pro-Fab et Royal Lepage (Sainte-Foy)	30 000	Maisons de ville Domaine Chanteclerc. (<i>Liste des chantiers importants, CCQ</i>)
	CAGIM (Sainte-Foy)	25 000	Immeuble Complexe Lebourgneuf. (<i>Liste des chantiers importants, CCQ</i>)
	Logisco (Charlesbourg)	25 000	Complexe Les Boisés de la Colline. (<i>Liste des chantiers importants, CCQ</i>)
	Entreprises Rénald Jacques (2002) inc. (Charlesbourg)	20 000	Résidence Les Jardins de la Noblesse. (<i>Liste des chantiers importants, CCQ</i>)
	SSQ Groupe immobilier (Sainte-Foy)	18 000	Rénovation et construction du Projet des Augustines. (<i>Liste des chantiers importants, CCQ</i>)
	GM Développement (Quartiers-Historiques)	16 000	Immeuble de bureaux. (<i>Liste des chantiers importants, CCQ</i>)
	Groupe Norplex (Sainte-Foy)	15 000	Condominiums La Cour des Braves. (<i>Liste des chantiers importants, CCQ</i>)
	Développements Du Vallon (Les) (Sainte-Foy)	15 000	Condominiums Le Faubourg des Méandres (phase 3). (<i>Liste des chantiers importants, CCQ</i>)

Tableau 9

PRINCIPAUX PROJETS D'INVESTISSEMENT EN COURS OU ANNONCÉS

Capitale-Nationale

3^e trimestre 2009

Secteur d'activité	Nom de l'entreprise (Centre local d'emploi)	Montant de l'investissement (000 \$)	Remarques
	Société immobilière du Québec (SIQ) (Quartiers-Historiques)	14 000	Rénovation de l'édifice Marie-Guyart. (<i>Liste des chantiers importants, CCQ</i>)
	Bédard et Associés (Portneuf)	13 000	Résidence L'Estacade. (<i>Liste des chantiers importants, CCQ</i>)
	Société immobilière Huot (Sainte-Foy)	12 500	Complexe locatif L'Aristocrate (phase 1). (<i>Liste des chantiers importants, CCQ</i>)
	C.R. Gagnon (Sainte-Foy)	12 000	Condominiums Les Boisés du Séminaire. (<i>Liste des chantiers importants, CCQ</i>)
	Groupe Platinum (Sainte-Foy)	12 000	Condominiums Seigneurie de la Jacques-Cartier. (<i>Liste des chantiers importants, CCQ</i>)
	Fondation CSN (Quartiers-Historiques)	10 000	Immeuble de bureaux (6 étages). (<i>Liste des chantiers importants, CCQ</i>)
	Coopérative d'habitation L'Escalier (Sainte-Foy)	10 000	Coopérative d'habitation L'Escalier. (<i>Liste des chantiers importants, CCQ</i>)
	Développements Du Vallon (Les) (Sainte-Foy)	10 000	Condominiums Le Faubourg des Méandres (phase 2). (<i>Liste des chantiers importants, CCQ</i>)
	Mario Bélanger et Jean Boivin (Sainte-Foy)	8 500	Immeubles résidentiels Manoir de l'Ormière (phase 2). (<i>Liste des chantiers importants, CCQ</i>)
	GM Développement (Quartiers-Historiques)	8 000	Condominiums Les Cours de l'Amérique française. (<i>Liste des chantiers importants, CCQ</i>)
	Gestion immobilière PGC (Sainte-Foy)	7 900	Complexe Manoir du Verger (phase 1). (<i>Liste des chantiers importants, CCQ</i>)
	Fortier société d'investissements (Sainte-Foy)	7 200	Immeuble résidentiel et commercial. (<i>Liste des chantiers importants, CCQ</i>)
	Office municipal d'habitation (Beauport)	7 100	Réfection du Complexe St-Pie-X. (<i>Liste des chantiers importants, CCQ</i>)
	Constrobourg (Charlesbourg)	7 000	Condominiums Domaine de la Faune (phase 3). (<i>Liste des chantiers importants, CCQ</i>)
	Manoir de Neuville (Portneuf)	7 000	Le propriétaire du Manoir de Neuville souhaite investir 13 M \$ dans 2 projets de construction. D'abord, au printemps 2010, il investira 7 M \$ dans la construction de 30 appartements en copropriété qui viendront remplacer les petits chalets situés à côté du Manoir de Neuville. Pour l'hôtel, il projette, mais sans calendrier précis, investir 6 M \$ pour l'ajout de 40 chambres. (<i>Courrier de Portneuf, 1^{er} juillet 2009</i>)
	Questco construction et développement (Beauport)	6 800	Condominiums Les Façades de l'Île (phase 1). (<i>Liste des chantiers importants, CCQ</i>)
	Condos Humania (Sainte-Foy)	5 000	Condominiums Humania condonature. (<i>Liste des chantiers importants, CCQ</i>)
	Coopérative d'habitation La Baraque (Quartiers-Historiques)	5 000	Coopératives La Baraque et L'Étale. (<i>Liste des chantiers importants, CCQ</i>)

Tableau 9

PRINCIPAUX PROJETS D'INVESTISSEMENT EN COURS OU ANNONCÉS

Capitale-Nationale

3^e trimestre 2009

Secteur d'activité	Nom de l'entreprise (Centre local d'emploi)	Montant de l'investissement (000 \$)	Remarques
	Résidences populaires de Québec (Beauport)	5 000	Logements sociaux Projet de l'avenue des Martyrs. (<i>Liste des chantiers importants, CCQ</i>)
	Banque Nationale (Charlevoix)	1 100	La Banque Nationale investit 1,1 M \$ dans la rénovation de ses succursales charlevoisiennes. Les travaux coûteront 700 000 \$ à Baie-Saint-Paul et 400 000 \$ à La Malbaie. (<i>Hebdo Charlevoisien, 23 juillet 2009</i>)
	Vallée de Portneuf (Portneuf)	750	Un investissement de 750 000 \$ permettra l'ajout de 30 nouveaux terrains qui pourront accueillir 25 maisons unifamiliales et 5 jumelés. (<i>Courrier de Portneuf, 23 septembre 2009</i>)
	Centre financier aux entreprises Québec-Portneuf (Sainte-Foy)	ND	Le Centre financier aux entreprises Québec-Portneuf a entrepris ses travaux d'agrandissement sur le boulevard de l'Ormière. Les travaux dureront sept mois et permettront de doubler la superficie. Le montant de l'investissement n'a pas été révélé. (<i>Le Soleil, 3 septembre 2009</i>)
	SOSACO (Sainte-Foy)	ND	SOSACO compte bientôt démarrer le chantier de la Coopérative d'habitation de Lafontaine. Le projet, situé sur la rue Voltaire, dans l'arrondissement des Rivières, prévoit la construction de 44 appartements répartis dans 7 édifices. Le montant de l'investissement n'a pas été révélé. (<i>Indicateur des projets, 31 août 2009</i>)
	Logisco (Charlesbourg)	ND	Logisco construit un centre d'affaires sur le boulevard du Lac, dans l'arrondissement de Charlesbourg. Une pharmacie Proxim et un restaurant de sushis Yuzu s'y installeront et des bureaux occuperont le 2 ^e étage. Le montant de l'investissement n'a pas été révélé. (<i>Charlesbourg Express, 3 juillet 2009</i>)
	(La Malbaie)	ND	Le projet immobilier Les Terrasses du Cap-à-l'Aigle se poursuit. L'achat du terrain voisin fera passer le nombre de sites disponibles de 52 à 90 en plus de permettre une modification au tracé de la route. Les travaux de construction des infrastructures du deuxième terrain débuteront à la fin de l'été. Le montant de l'investissement n'a pas été révélé. On sait que les travaux d'infrastructure du terrain initial avaient coûté 2 M \$. (<i>Hebdo Charlevoisien, 12 août 2009</i>)
SERVICES PROFESSIONNELS, SCIENTIFIQUES ET TECHNIQUES	Laboratoire d'expertise en pathologie animale (Sainte-Foy)	25 700	Laboratoire en pathologie animale. (<i>Liste des chantiers importants, CCQ</i>)
	CHAUQ – Hôpital de l'Enfant-Jésus (Beauport)	25 500	Construction du centre multidisciplinaire en génie tissulaire. (<i>Liste des chantiers importants, CCQ</i>)
	BD Diagnostics – GeneOhm (Sainte-Foy)	20 000	Laboratoires et bureaux. (<i>Liste des chantiers importants, CCQ</i>)

Tableau 9

PRINCIPAUX PROJETS D'INVESTISSEMENT EN COURS OU ANNONCÉS

Capitale-Nationale

3^e trimestre 2009

Secteur d'activité	Nom de l'entreprise (Centre local d'emploi)	Montant de l'investissement (000 \$)	Remarques
	Institut universitaire de cardiologie et de pneumonie (Sainte-Foy)	13 000	Construction de laboratoires de recherche (phase 3). (<i>Liste des chantiers importants, CCQ</i>)
	COREM (Quartiers-Historiques)	2 000p	Le gouvernement fédéral versera 2 M \$ sur 2 ans au Consortium de recherche minérale du Québec (COREM) afin de soutenir le développement de 24 technologies et de 21 activités de transfert technologique et l'élaboration de 29 études d'opportunité sur les embryons de recherche. De plus, COREM vient de signer une entente avec le fabricant d'équipements miniers Outotec de Finlande qui vendra l'appareil de spectrométrie par claquage laser conçu par le laboratoire du parc industriel Saint-Malo. La conjoncture économique a entraîné une baisse de 30 % des activités et une réduction de 15 % du personnel. L'aide fédérale permettra de maintenir une centaine d'emplois à Québec. (<i>Le Soleil</i> , 10 juillet 2009)
	Sys-Tech (Sainte-Foy)	25	Le concepteur de logiciels libres et de solutions web Sys-Tech souhaite augmenter ses effectifs. L'entreprise recrute actuellement 25 travailleurs et souhaite en engager 25 de plus d'ici à 2011. (<i>Journal Chefs d'entreprises</i> , 1 ^{er} septembre 2009)
	Click Contact (Quartiers-Historiques)	ND	Un nouveau réseau social a été lancé hier à Québec. Click Contact souhaite concurrencer des sites tels que Facebook et MySpace. Clickcontact.com permet aux usagers de créer des liens par affinités ou par besoins. En activité depuis janvier dernier, déjà 2 000 personnes s'y sont inscrites. Le financement est, pour le moment, assuré par la publicité, mais des fonctionnalités payantes devraient s'ajouter. (<i>Journal de Québec</i> , 17 septembre 2009)
SERVICES D'ENSEIGNEMENT	Université Laval Pavillon Vachon (Sainte-Foy)	85 000	Travaux de mises aux normes et de rénovation. (<i>Liste des chantiers importants, CCQ</i>)
	Université Laval – PEPS (Sainte-Foy)	85 000	Agrandissement et modernisation des installations sportives. (<i>Liste des chantiers importants, CCQ</i>)
	Université Laval (Sainte-Foy)	81 000	Agrandissement et rénovation du pavillon Ferdinand-Vandry. (<i>Liste des chantiers importants, CCQ</i>)
	Externat Saint-Jean-Eudes (Charlesbourg)	28 000	Construction d'un gymnase et d'un centre aquatique. (<i>Liste des chantiers importants, CCQ</i>)
	Institut de réadaptation en déficience physique (Sainte-Foy)	25 200	Agrandissement et réaménagement. (<i>Liste des chantiers importants, CCQ</i>)
	Pavillon Saint-Louis-de-Gonzague (Quartiers-Historiques)	11 000p	Évalué à 11 M \$, le chantier de l'école Saint-Louis-de-Gonzague est en branle. Située sur les terrains de l'Académie Saint-Louis, la future école privée accueillera 750 élèves du primaire. (<i>L'Actuel</i> , 11 septembre 2009)

Tableau 9

PRINCIPAUX PROJETS D'INVESTISSEMENT EN COURS OU ANNONCÉS

Capitale-Nationale

3^e trimestre 2009

Secteur d'activité	Nom de l'entreprise (Centre local d'emploi)	Montant de l'investissement (000 \$)	Remarques
	Ville de Québec	8 500p	Les cégeps ont 40 ans cette année et les édifices ont besoin de rénovations. Dans la région, 8,5 M \$ seront attribués. Cette somme provient, en partie, de l'enveloppe fédérale de 2 G \$ destinée à la réfection des infrastructures collégiales et universitaires. Notons que le manque à gagner du réseau collégial est évalué à 350 M \$. <i>(Le Soleil, 6 août 2009)</i>
	Petit Séminaire de Québec (Quartiers-Historiques)	8 000	La décision est prise : le Petit Séminaire de Québec ne déménagera pas. Au cours des 5 prochaines années, on y investira plutôt 8 M \$. La phase 1, évaluée à 6,1 M \$, permettra la construction d'un terrain sportif à surface synthétique, la rénovation de la piscine et la réfection des façades de l'édifice. La rénovation des escaliers, des planchers et des classes attendra la phase 2. <i>(Journal de Québec, 24 septembre 2009)</i>
	Université Laval (Sainte-Foy)	6 100	Construction d'un centre de gestion des matières résiduelles. <i>(Liste des chantiers importants, CCQ)</i>
	Université Laval – PEPS (Sainte-Foy)	6 000	Améliorations au terrain de football (gradins et gazon). <i>(Liste des chantiers importants, CCQ)</i>
	Commission scolaire de Portneuf (Portneuf)	5 000	La Commission scolaire de Portneuf entreprendra la rénovation de l'école du Relais (durée du chantier : deux ans). <i>(Courrier de Portneuf, 1^{er} juillet 2009)</i>
SOINS DE SANTÉ ET ASSISTANCE SOCIALE	Institut universitaire en santé mentale de Québec (Beauport)	24 000	Réfection d'hôpital. <i>(Liste des chantiers importants, CCQ)</i>
	Résidences populaires de Québec (Les) (Sainte-Foy)	6 200	Construction d'une résidence pour personnes âgées. <i>(Liste des chantiers importants, CCQ)</i>
	Saint Brigid's Home (Sainte-Foy)	6 000	Construction d'une résidence pour personnes âgées anglophones. <i>(Liste des chantiers importants, CCQ)</i>
	(Charlesbourg)	4 400p	Afin de réaliser des travaux de rénovation, le Centre de santé de Québec-Nord recevra 3,6 M \$ et le Centre de réadaptation en déficience intellectuelle de Québec (CRDI) 775 000 \$. <i>(Journal de Québec, 27 août 2009)</i>
	Manoir Ronald McDonald (Sainte-Foy)	3 500	Le Manoir Ronald McDonald investit 3,5 M \$ en travaux d'agrandissement. Ainsi, 13 chambres seront ajoutées aux 32 existantes au manoir du boulevard Laurier. <i>(Journal de Québec, 23 septembre 2009)</i>
	CPE La p'tite chute (Beauport)	40	Grâce à un don de 40 000 \$ de la Caisse Desjardins des Chutes Montmorency, le centre de la petite enfance (CPE) La p'tite chute a pu aménager sa nouvelle cour de récréation. <i>(Beauport Express, 18 septembre 2009)</i>

Tableau 9

PRINCIPAUX PROJETS D'INVESTISSEMENT EN COURS OU ANNONCÉS

Capitale-Nationale

3^e trimestre 2009

Secteur d'activité	Nom de l'entreprise (Centre local d'emploi)	Montant de l'investissement (000 \$)	Remarques
	Clinique podiatrique Martin Demers (Portneuf)	ND	Nouvellement installée sur la rue de l'Église, à Donnacona, la Clinique podiatrique Martin Demers offre notamment la fabrication d'orthèses sur mesure. Le montant de l'investissement n'a pas été révélé. <i>(Courrier de Portneuf, 26 août 2009)</i>
	Ma Belle Grenouille (Charlesbourg)	ND	Le CPE Ma Belle Grenouille ouvrira, le 1 ^{er} septembre 2010, un 2 ^e établissement de 75 places sur l'avenue du Lac-Saint-Charles. La période d'inscription débutera le printemps prochain. Les travaux commenceront sous peu. Le montant de l'investissement n'est pas connu pour le moment. <i>(L'Actuel, 17 juillet 2009)</i>
DIVERTISSEMENT ET LOISIRS	Daniel Gauthier Le Massif inc. (Baie-Saint-Paul)	230 000	Le développement récréotouristique Territoire – Le Massif sera réalisé à Petite-Rivière-Saint-François. <i>(Liste des chantiers importants, CCQ)</i>
	Ville de Québec (Charlesbourg)	30 500	Agrandissement du Centre de foires. <i>(Liste des chantiers importants, CCQ)</i>
	Ville de Québec (Sainte-Foy)	21 000	Stade de soccer Chauveau. <i>(Liste des chantiers importants, CCQ)</i>
	Ville de L'Ancienne- Lorette/ Consortium Drolet-Roche (Sainte-Foy)	17 000	Complexe multisportif (aréna). <i>(Liste des chantiers importants, CCQ)</i>
	Commission de la capitale nationale du Québec (Sainte-Foy)	10 100	Restauration du Domaine Catarqui. <i>(Liste des chantiers importants, CCQ)</i>
	Ville de Saint-Raymond (Portneuf)	7 500	Construction d'un centre multifonctionnel. <i>(Liste des chantiers importants, CCQ)</i>
	Centre communautaire Champigny (Sainte-Foy)	6 500p	Les travaux vont bon train dans la construction du Centre communautaire Champigny. L'investissement de 6,5 M \$ prévoit aussi l'aménagement d'un terrain de soccer synthétique et d'un stationnement de 200 places. <i>(L'Appel, 21 août 2009)</i>
	Ville de Québec (Quartiers-Historiques)	5 000	Aménagement de parc. <i>(Liste des chantiers importants, CCQ)</i>
	Base de Plein Air 4 Saisons (Portneuf)	2 000	Fermée en 2008, la Base de Plein Air 4 Saisons du Lac-Sergent a pu rouvrir ses portes grâce à un investissement privé de 2 M \$. SPARTS Jeunesse en assurera la gestion et le centre sera ouvert à l'année. <i>(Le Jacques-Cartier, 29 août 2009)</i>
	Village Vacances Valcartier (Sainte-Foy)	1 000	Le Village Vacances Valcartier investit 1 M \$ dans ses objectifs écologiques. En collaboration avec Hydro-Québec, on installera un système de récupération de la chaleur afin de diminuer de moitié la consommation énergétique. De plus, des bacs de récupération pour le verre, le plastique et l'aluminium ont été installés sur le site et le camping. <i>(Le Soleil, 22 juillet 2009)</i>

Tableau 9

PRINCIPAUX PROJETS D'INVESTISSEMENT EN COURS OU ANNONCÉS

Capitale-Nationale

3^e trimestre 2009

Secteur d'activité	Nom de l'entreprise (Centre local d'emploi)	Montant de l'investissement (000 \$)	Remarques
	Saumon de la Rivière-Malbaie (La Malbaie)	376p	Le ministre Sam Hamad a confirmé la subvention de 376 000 \$ au parc récréotouristique Saumon Rivière-Malbaie. On prévoit la construction d'un bâtiment d'accueil et d'un centre d'interprétation. On prévoit une seconde phase, estimée à 500 000 \$, afin de terminer la piste cyclable. <i>(Le Soleil, 1^{er} août 2009)</i>
	(Quartiers-Historiques)	300p	Le projet de musée de l'îlot des Palais est finalement mis de côté; l'espace deviendra un parc. En ce sens, la Ville a signé un contrat de 300 000 \$ avec Maxi-Paysage qui y plantera des arbres sans y construire d'installations permanentes. Les travaux débiteront en août. <i>(Le Soleil, 30 juillet 2009)</i>
	Nutrigym (Quartiers-Historiques)	ND	Nutrigym a ouvert, au 1375, rue Frank-Carrel, un salon Cardiomusculaire qui propose 2 sections, l'une pour les femmes l'autre pour les hommes, où on offre un entraînement de 30 minutes par jour, 3 jours par semaine sur les appareils spécialisés. Le montant de l'investissement n'a pas été révélé. <i>(Journal Chefs d'entreprises, 1^{er} septembre 2009)</i>
	YWCA Expresso (L') (Sainte-Foy)	ND	La YWCA de Québec ouvre un centre de conditionnement physique de 30 minutes dans ses locaux du 855, avenue Holland. L'Expresso offre 22 stations d'exercice et s'adresse à une clientèle féminine. Le montant de l'investissement n'a pas été révélé. <i>(Le Soleil, 8 septembre 2009)</i>
HÉBERGEMENT ET SERVICES DE RESTAURATION	Ville de Québec	825p	La concertation entre le ministère du Tourisme, l'Office du tourisme de Québec, le BCN, la CRÉ et le centre local de développement a mené à une entente de partenariat régional qui ajoutera 825 000 \$ d'aide aux entrepreneurs souhaitant contribuer au développement de l'offre touristique régionale. <i>(Québec Hebdo, 23 juillet 2009)</i>
	Entre Mer et Montagne (La Malbaie)	750	L'inauguration de la nouvelle terrasse a été faite, mais les travaux se poursuivent au gîte Entre Mer et Montagne de Pointe-au-Pic. L'entreprise, propriété de l'agence de voyages Vacances Beltour, a investi 750 000 \$ et prépare déjà la prochaine saison. <i>(Hebdo Charlevoisien, 16 septembre 2009)</i>
	(Charlevoix)	325p	Pour les 3 prochaines années, Développement économique Canada versera 325 000 \$ par année afin de soutenir Tourisme Charlevoix dans ses efforts de marketing international. Cette subvention permet le maintien de deux emplois. <i>(Hebdo Charlevoisien, 19 août 2009)</i>
	Joe Smoked Meat (La Malbaie)	150	Après Baie-Saint-Paul, Joe Smoked Meat s'installe au Casino de Charlevoix. Un investissement de 150 000 \$ a permis l'ouverture du resto de 60 places le 14 juillet dernier. L'établissement est ouvert tout l'été, de 11 h à 21 h. <i>(Hebdo Charlevoisien, 22 juillet 2009)</i>

Tableau 9

PRINCIPAUX PROJETS D'INVESTISSEMENT EN COURS OU ANNONCÉS

Capitale-Nationale

3^e trimestre 2009

Secteur d'activité	Nom de l'entreprise (Centre local d'emploi)	Montant de l'investissement (000 \$)	Remarques
	Aki Sushi (Baie-Saint-Paul)	ND	Le propriétaire des Pêcheries Daniel Girard de Clermont vient d'ouvrir un deuxième comptoir Aki Sushi, à Baie-Saint-Paul, au Culinarium du 51. La clientèle est déjà au rendez-vous pour y déguster 70 variétés. Le montant de l'investissement n'a pas été révélé, mais il a permis la création de cinq emplois. (<i>Hebdo Charlevoisien</i> , 29 juillet 2009)
	Resto-Pub Ryna (Jean-Lesage) (Quartiers-Historiques)	ND	Une publicité parue dans le <i>Journal de Québec</i> annonce l'ouverture d'une succursale Resto-Pub Ryna au 400, boulevard Jean-Lesage. (<i>Journal de Québec</i> , 9 septembre 2009)
	4M Café (Quartiers-Historiques)	ND	Le 4M Café a ouvert ses portes le 23 juin dernier au 344, rue Saint-Roch. On y offre un café de haute qualité à la tasse ou au sac. Le montant de l'investissement n'a pas été révélé. (<i>Québec Express</i> , 21 août 2009)
	La Grolla (Sainte-Foy)	ND	Déjà bien connu dans la côte d'Abraham, le restaurant La Grolla a maintenant une deuxième adresse, dans l'édifice Delta 3, au 2875, boulevard Laurier. Le montant de l'investissement n'a pas été révélé. (<i>Le Soleil</i> , 18 août 2009)
	Resto Le Geuleton Mamy Jo (La Malbaie)	ND	Le Resto Le Geuleton Mamy Jo de la rue Saint-Étienne à La Malbaie a rouvert ses portes, mais sous une nouvelle administration. Le montant de l'investissement n'a pas été révélé. (<i>Hebdo Charlevoisien</i> , 1 ^{er} juillet 2009)
	Yuzu Charlesbourg (Charlesbourg)	ND	Déjà propriétaire du Yuzu de Beauport, Elsa Cousineau vient d'en ouvrir un autre au 8000, boulevard Henri-Bourassa, dans l'arrondissement de Charlesbourg. Le montant de l'investissement n'a pas été révélé. (<i>Le Soleil</i> , 11 juillet 2009)
	Bête Bar Steakhouse (La) (Sainte-Foy)	ND	Nouvellement installée à l'angle route de l'Église et du boulevard Laurier, La Bête Bar Steakhouse devrait fêter son ouverture officielle le 23 septembre prochain. Le montant de l'investissement n'est pas connu pour le moment. (<i>Le Soleil</i> , 27 août 2009)
ADMINISTRATIONS PUBLIQUES	Défense nationale – Base militaire de Valcartier (Sainte-Foy)	10 700	Quartier général du Centre d'instruction. (<i>Liste des chantiers importants</i> , CCQ)
	Défense nationale – Base militaire de Valcartier (Sainte-Foy)	5 300	Caserne de pompiers, agrandissement et réaménagement. (<i>Liste des chantiers importants</i> , CCQ)

Sources : Banque de données, Emploi-Québec de la Capitale-Nationale.

Liste des chantiers importants, Commission de la construction du Québec (CCQ).

Tableau 10

MISES À PIED ANNONCÉES

Capitale-Nationale

3^e trimestre 2009

Secteur d'activité	Nom de l'entreprise (Centre local d'emploi)	Nombre de travailleurs affectés	Remarques
CONSTRUCTION	9030-7703 Québec inc. (Entreprise de peinture Ultracolor (Sainte-Foy)	11 à 25	La compagnie 9030-7703 Québec inc., établie sous le nom d'Entreprise de peinture Ultracolor, boulevard du Versant-Nord, a fait cession de ses biens. La première assemblée des créanciers aura lieu le 13 octobre prochain. (<i>Le Soleil</i> , 26 septembre 2009)
	9192-2203 Québec inc. (Ventilation D.R.) (Sainte-Foy)	1 à 5	La compagnie 9192-2203 Québec inc., établie sous le nom de Ventilation D.R., demandera au Registraire des entreprises la permission de se dissoudre. (<i>L'Actuel</i> , 14 août 2009)
FABRICATION D'ALIMENTS	9043-7120 Québec inc. (Dio Pâtisserie et boulangerie) (Charlesbourg)	1 à 5	La compagnie 9043-7120 Québec inc., établie sous le nom de Dio Pâtisserie et boulangerie, demandera au Registraire des entreprises la permission de se dissoudre. (<i>Le Soleil</i> , 7 juillet 2009)
FABRICATION DE BOISSONS ET DE TABAC	Soylutions (Sainte-Foy)		Avec des créances de 4 M \$, le fabricant de boissons énergisantes à base de soya Soylutions s'est placé sous la protection de la Loi sur la faillite le 9 juillet dernier. Cependant, l'entreprise compte bien présenter un plan d'arrangement à ses créanciers. (<i>Le Soleil</i> , 15 juillet 2009)
FABRICATION DE PRODUITS DE PAPIER	AbitibiBowater (Beaupré, La Malbaie) (La Côte-de-Beaupré / La Malbaie)	460	AbitibiBowater ferme cinq usines. Dans la région, cette décision se traduit par la fermeture temporaire de l'usine de Beaupré, entraînant ainsi la mise à pied de 340 employés. L'arrêt de la machine 4 de Clermont mettra 120 travailleurs au chômage. (<i>Le Soleil</i> , 18 septembre 2009)
FABRICATION DE PRODUITS CHIMIQUES	Groupe Biotanika Santé inc. (Sainte-Foy)	6 à 10	La compagnie Groupe Biotanika Santé inc. du Parc technologique a fait cession de ses biens. La première assemblée des créanciers aura lieu le 30 septembre prochain. (<i>Journal de Québec</i> , 19 septembre 2009)
FABRICATION DE PRODUITS MÉTALLIQUES	Placage Chromex inc. (Sainte-Foy)	11 à 25	La compagnie Placage Chromex inc. a fait cession de ses biens. La première assemblée des créanciers aura lieu le 24 septembre prochain. (<i>Le Soleil</i> , 12 septembre 2009)
FABRICATION DE PRODUITS INFORMATIQUES ET DE COMPOSANTS ÉLECTRONIQUES	Exfo (Quartiers-Historiques)	20	Exfo déclare une perte de 23 M \$US au 31 mai. Le président-directeur général se dit tout de même confiant pour le trimestre de l'automne. Des mesures de réduction des coûts ont été établies. Une vingtaine de postes ont été supprimés à Québec et le travail partagé a été instauré. (<i>Le Soleil</i> , 2 juillet 2009)
ACTIVITÉS DIVERSES DE FABRICATION	9000-1538 Québec inc. (À l'Enseigne du Néon) (Sainte-Foy)	1 à 5	La compagnie 9000-1538 Québec inc., établie sous le nom de À l'Enseigne du Néon, demandera au Registraire des entreprises la permission de se dissoudre. (<i>L'Actuel</i> , 14 août 2009)

Tableau 10

MISES À PIED ANNONCÉES

Capitale-Nationale

3^e trimestre 2009

Secteur d'activité	Nom de l'entreprise (Centre local d'emploi)	Nombre de travailleurs affectés	Remarques
COMMERCE DE GROS ET DE DÉTAIL	9041-4293 Québec inc. (Fée des Bois) (Sainte-Foy)	6 à 10	La compagnie 9041-4293 Québec inc., établie sous le nom de Fée des Bois, à Sainte-Foy, demandera au Registraire des entreprises la permission de se dissoudre. (<i>Le Soleil</i> , 15 juillet 2009)
	Alimentation Valga inc. (Beauport)	1 à 5	La compagnie Alimentation Valga inc. de l'avenue Royale demandera au Registraire des entreprises la permission de se dissoudre. (<i>Journal de Québec</i> , 27 août 2009)
	9008-8519 Québec inc. (Indice mode) (Charlesbourg)	1 à 5	La compagnie 9008-8519 Québec inc., établie sous le nom d'Indice mode au Carrefour Charlesbourg, demandera au Registraire des entreprises la permission de se dissoudre. (<i>Journal de Québec</i> , 1 ^{er} septembre 2009)
	9009-6363 Québec inc. (Magazine Plus Cap-Rouge enr. (Sainte-Foy)	1 à 5	La compagnie 9009-6363 Québec inc., établie sous le nom de Magazine Plus Cap-Rouge, demandera au Registraire des entreprises la permission de se dissoudre. (<i>L'Appel</i> , 17 juillet 2009)
	Saturn de Sainte-Foy inc. (Sainte-Foy)		Une publicité parue dans le <i>Journal de Québec</i> annonce la vente de fermeture du concessionnaire Saturn de Sainte-Foy. (<i>Journal de Québec</i> , 4 juillet 2009)
TRANSPORT ET ENTREPOSAGE	Richard Transit inc. (Charlesbourg)	1 à 5	La compagnie Richard Transit inc. de Charlesbourg demandera au Registraire des entreprises la permission de se dissoudre. (<i>Journal de Québec</i> , 28 septembre 2009)
	9047-8496 Québec inc. (Service de limousine Aristo car) (Beauport)	1 à 5	La compagnie 9047-8496 Québec inc., établie sous le nom de Service de limousine Aristo car, a fait cession de ses biens. La première assemblée des créanciers aura lieu le 6 août prochain. (<i>Journal de Québec</i> , 25 août 2009)
FINANCES, ASSURANCES ET IMMOBILIERS	(Sainte-Foy)		Les compagnies CITCAP Groupe financier inc., Gestion financière Appalaches inc. et Centre de traitement d'information de crédit (CTIC) inc., dont le siège social est situé au 2300A, rue Jean-Perrin, ont fait cession de leurs biens et la première assemblée des créanciers aura lieu le 17 août prochain. (<i>Journal de Québec</i> , 18 juillet 2009)
SERVICES D'ENSEIGNEMENT	Académie Cadrin, Fleury et Dubé (L') (Quartiers-Historiques)	1 à 5	La compagnie l'Académie Cadrin, Fleury et Dubé demandera au Registraire des entreprises la permission de se dissoudre. (<i>Journal de Québec</i> , 21 août 2009)
	Centre d'épanouissement psycho-corporel Québec inc. (Sainte-Foy)	1 à 5	Le Centre d'épanouissement psycho-corporel Québec inc. a fait cession de ses biens. La première assemblée des créanciers aura lieu le 21 septembre prochain. (<i>Le Soleil</i> , 5 septembre 2009)
SOINS DE SANTÉ ET ASSISTANCE SOCIALE	Dignité Travail 35 + (Charlesbourg)		La corporation Dignité Travail 35 + demandera au Registraire des entreprises la permission de se dissoudre. (<i>Charlesbourg Express</i> , 3 juillet 2009)

Tableau 10

MISES À PIED ANNONCÉES

Capitale-Nationale

3^e trimestre 2009

Secteur d'activité	Nom de l'entreprise (Centre local d'emploi)	Nombre de travailleurs affectés	Remarques
HÉBERGEMENT ET SERVICES DE RESTAURATION	9124-6124 Québec inc. (Resto-Pub Le Rustique) (Baie-Saint-Paul)	1 à 5	La compagnie 9124-6124 Québec inc., établie sous le nom de Resto-Pub Le Rustique à Baie-Saint-Paul, a fait cession de ses biens. La première assemblée des créanciers aura lieu le 13 juillet prochain. (<i>Journal de Québec</i> , 4 juillet 2009)
AUTRES SERVICES	9201-7599 Québec inc. (Rembourreur par excellence) (Charlesbourg)	1 à 5	La compagnie 9201-7599 Québec inc., établie sous le nom de Rembourreur par excellence, a fait cession de ses biens. La première assemblée des créanciers aura lieu le 7 août prochain. (<i>Journal de Québec</i> , 15 août 2009)

Source : *Banque de données*, Emploi-Québec de la Capitale-Nationale.

Annexe

Liste des centres locaux d'emploi (CLE) de la Capitale-Nationale

CLE de Beauport

773, avenue Royale
Québec (Québec) G1E 1Z1
418 646-3350

CLE des Quartiers Historiques

400, boulevard Jean-Lesage,
Hall Ouest, bureau 40
Québec (Québec) G1K 8W1
418 643-3300

CLE de Sainte-Foy

1020, route de l'Église, 4^e étage
Québec (Québec) G1V 5A7
418 646-8066

CLE de La Côte-de-Beaupré

9104, boulevard Sainte-Anne
Sainte-Anne-de-Baupré (Québec)
G0A 3C0
418 827-6730

CLE de La Malbaie

21, rue Patrick-Morgan, C.P. 338
La Malbaie (Québec) G5A 1T8
418 665-4491

CLE de Charlesbourg

8000, boulevard Henri-Bourassa,
2^e étage
Québec (Québec) G1G 4C7
418 644-1266

CLE de Portneuf

100, route 138, bureau 220
Donnacona (Québec) G3M 1B6
418 285-2622

CLE de Baie-Saint-Paul

915, boulevard M^{gr}-Laval
Baie-Saint-Paul (Québec) G3Z 1A2
418 435-5590

Centre de traitement des contraintes sévères à l'emploi

2500, boulevard Montmorency
Bureau 301
Québec (Québec) G1J 5C7
418 646-0050