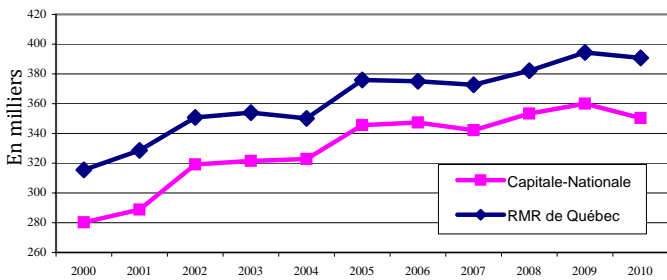


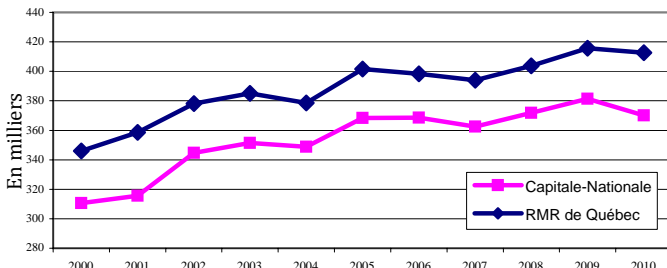
UNE REPRISE QUI TARDE: Retrait de 11 200 personnes de la population active, perte de 9 800 emplois dont 7 100 emplois à temps plein, diminution du taux d'emploi de 63,0 % à 60,7 %, léger repli du taux de chômage (5,4 %) et une hausse cyclique du nombre de prestataires sans contraintes d'un programme d'aide sociale.

Évolution de l'emploi au mois d'avril



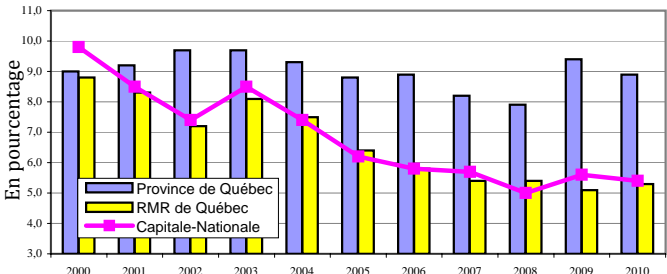
Le niveau d'emploi de la Capitale-Nationale a connu une contraction de 2,7 % entre les mois d'avril 2009 et d'avril 2010. Le mois dernier, on comptait 350 300 emplois dans la région soit 9 800 de moins qu'en avril 2009. Des emplois perdus, 7 100 étaient à temps plein. En avril 2010, 76 300 emplois ou 21,8 % de l'ensemble des emplois présents dans la région nécessitaient moins de 30 heures de travail par semaine.

Évolution de la population active au mois d'avril



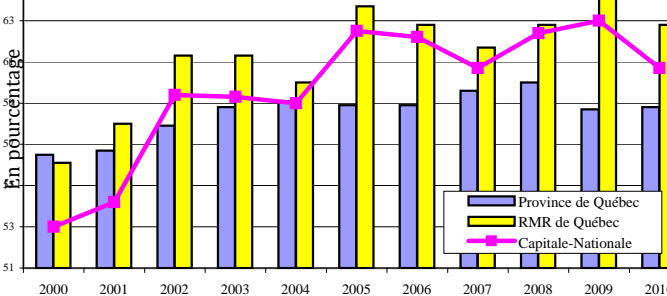
En avril 2010, le nombre de personnes en emploi ou à la recherche d'un emploi accuse un repli de 2,9 % par rapport à avril 2009. La population active comptait le mois dernier 370 100 personnes soit 11 200 de moins que le sommet atteint en avril 2009 dans la région. À l'opposé, le nombre de personnes sans emploi et celles qui n'en cherchaient pas a augmenté de 8,8 % ou 16 700, pour s'élever à 206 700 personnes.

Évolution du taux de chômage au mois d'avril



Le retrait de 11 200 personnes de la population active a grandement atténué la baisse du nombre d'emplois dans la région. Malgré ces pertes, le nombre de chômeurs a chuté de 1 300 par rapport à avril 2009 pour s'établir à 19 900. Le taux de chômage de la Capitale-Nationale a reculé légèrement de 0,2 point de pourcentage pour se fixer à 5,4 % alors celui de la RMR de Québec a plutôt augmenté de 0,2 point à 5,3 %. En baisse de 0,5 point, le taux de chômage provincial s'élève à 8,9 %.

Évolution du taux d'emploi au mois d'avril



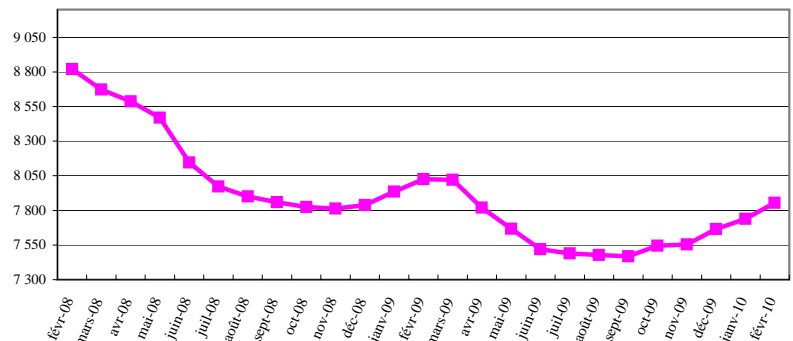
Les rapports emploi-population de la Capitale-Nationale et de la RMR de Québec affichent, tous deux, une contraction au cours de la période retenue. En baisse de 2,3 et de 1,3 points de pourcentage par rapport à l'an dernier, le taux d'emploi de la Capitale-Nationale et celui de la RMR de Québec s'établissent respectivement à 60,7 % et 62,8 %. Dans la province de Québec, le taux d'emploi a fait une très légère avancée de 0,1 point de pourcentage pour se fixer à 58,8 %.

Indication de l'évolution des différents secteurs d'emploi entre avril 2009 et avril 2010

	Capitale-Nationale	RMR de Québec
Construction	Décroissance	Décroissance
Manufacturier	Croissance	Croissance
Transport et entreposage	Décroissance	Croissance
Commerce	Décroissance	Décroissance
Fin., assurances et immob.	Décroissance	Décroissance
Services prof. et techniques	Croissance	Croissance
Gestion d'entreprises	Croissance	Décroissance
Enseignement	Croissance	Croissance
Santé et assistance sociale	Décroissance	Décroissance
Information, culture et loisirs	Croissance	Croissance
Hébergement et restauration	Stable	Croissance
Administrations publiques	Croissance	Croissance
Primaire *	Décroissance	Décroissance
Autres secteurs *	Stable	Stable

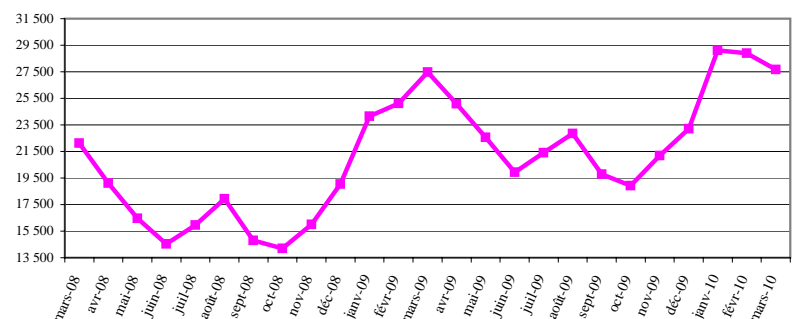
(*Données globales approximatives car certains éléments de la composante ne sont pas publiés.)

Évolution du nombre de prestataires sans contraintes d'un programme d'aide sociale depuis 2 ans



Le nombre de prestataires sans contraintes d'un programme d'aide sociale s'est accru légèrement dans la région entre les mois de janvier 2010 et de février 2010. Celui-ci a enregistré une augmentation de 1,5 % ou 116 personnes, hausse qui a porté leur nombre total à 7 854 prestataires. À titre indicatif, ajoutons que le nombre de prestataires se fixait à 8 025 en février 2009 et à 8 821 en février 2008.

Évolution du nombre de prestataires de l'assurance-emploi actifs et aptes au travail depuis 2 ans



En mars 2010, 27 658 personnes de la région de la Capitale-Nationale étaient prestataires de l'assurance-emploi actifs et aptes au travail (PAAT), soit 4,3 % de moins qu'au mois précédent. Ajoutons que le nombre de PAAT s'élevait à 27 478 en mars 2009 et à 22 124 en mars 2008.

Direction de la planification, du partenariat et de l'information sur le marché du travail de la Direction régionale de la Capitale-Nationale - Emploi-Québec.
Rédaction: Martine Roy

Sources: Enquête sur la population active (EPA) - moyenne mobile 3mois - publiée mensuellement par Statistique Canada, Ministère de l'Emploi et de la Solidarité sociale, Direction de la recherche, de l'évaluation et de la statistique.

Mise en garde: Compte tenu que les informations obtenues dans l'EPA sont non désaisonnalisées, les comparaisons ne peuvent s'effectuer qu'avec les mêmes mois des années précédentes. En raison de leur grande variabilité, les estimations régionales doivent être considérées avec circonspection.