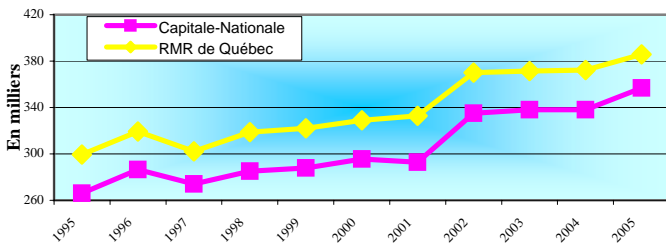


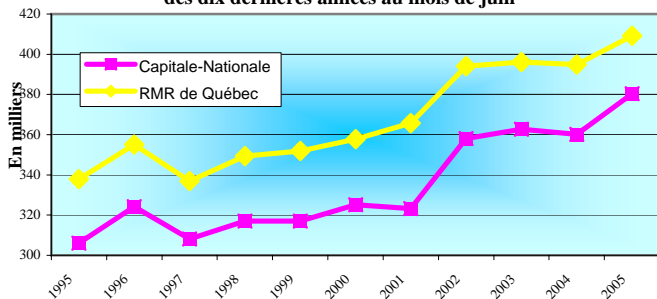
EN BREF: Gain de 18 500 emplois en juin 2005 jumelé à une augmentation significative de la population active (+5,6 %) conduisant à une quasi stabilité du taux de chômage à 6,2 %. Taux d'emploi et taux d'activité records pour la région se situant respectivement à 64,3 % et 68,6 %.

Évolution de l'emploi au mois de juin



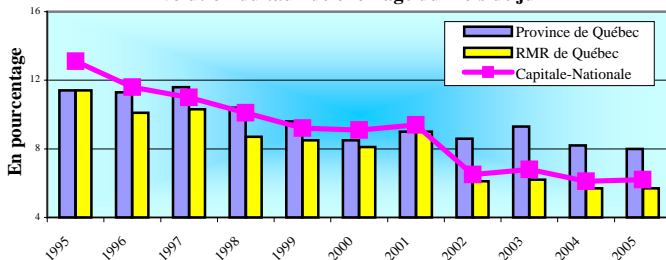
La région de la Capitale-Nationale comptait en juin 2005 un sommet inégalé de 356 700 emplois, conséquence d'une augmentation de 18 500 emplois (+5,5 %) en comparaison avec juin 2004. De ce nombre, 292 900 emplois étaient à temps plein (hausse de 17 300 ou 6,3 %) et 63 700 à temps partiel (hausse de 1 100 ou 1,8 % comparativement à la même date l'an dernier).

Évolution de la population active des dix dernières années au mois de juin



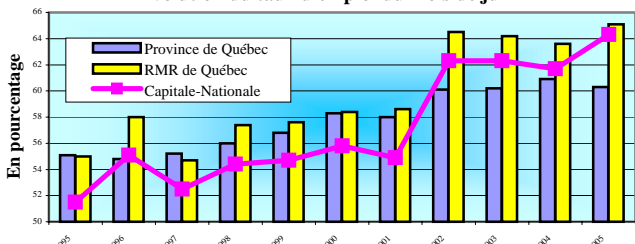
Phénomène habituel depuis le début de 2005, nous observons, après une relative stabilité des mois de juin des trois dernières années, une hausse marquée de la population active (personnes en emploi ou en recherche d'emploi) qui atteignait 380 300 personnes en juin 2005, un sommet dans la région de la Capitale-Nationale. C'est une hausse de 20 100 personnes comparativement à la même date l'an dernier (+5,6 %). À l'inverse, la population inactive (personnes sans emploi et ne se cherchant pas d'emploi) a diminué de 13 700 personnes (-7,3 %) pour atteindre 174 200 personnes en juin de cette année.

Évolution du taux de chômage du mois de juin



Malgré un gain significatif de 18 500 emplois en juin, la hausse marquée de la population active (+20 100) a amené une très légère augmentation du taux de chômage qui se situait à 6,2 % dans la région de la Capitale-Nationale (+0,1 point de pourcentage). En comparaison, la RMR (Région métropolitaine de recensement) affichait un taux équivalent à l'an dernier avec 5,7 % tandis que l'ensemble du Québec affichait une légère amélioration avec un taux de 8 % (-0,2 point de pourcentage).

Évolution du taux d'emploi du mois de juin



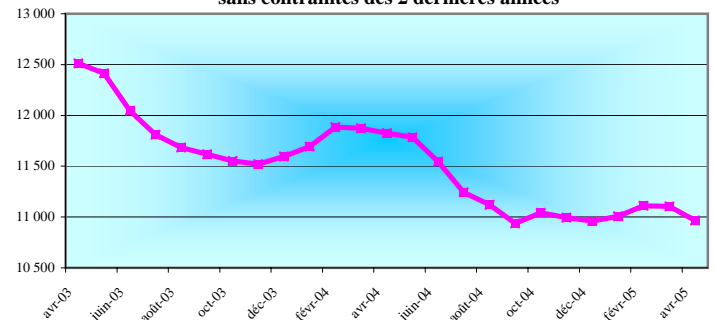
La région de la Capitale-Nationale affichait en juin 2005 un taux d'emploi record de 64,3 % (nombre de personnes en emploi sur la population de 15 ans et plus) ce qui est une hausse de 2,6 points de pourcentage comparativement à juin 2004. La RMR affichait pour la même période un taux de 65,1 % (+1,5 point) tandis que l'ensemble du Québec subissait un léger repli avec un taux de 60,3 % (-0,6 point).

Indication de l'évolution des différents secteurs d'emploi entre juin 2004 et juin 2005

	Capitale-Nationale	RMR de Québec
Construction	Croissance	Croissance
Manufacturier	Croissance	Croissance
Transport et entreposage	Décroissance	Stable
Commerce	Décroissance	Décroissance
Fin., assurances et immob.	Croissance	Croissance
Services prof. et technique	Croissance	Croissance
Gestion d'entreprises	Décroissance	Décroissance
Enseignement	Décroissance	Décroissance
Santé et assistance sociale	Stable	Stable
Information, culture et loisirs	Décroissance	Décroissance
Hébergement et restauration	Croissance	Stable
Administrations publiques	Croissance	Croissance
Primaire *	Croissance	Décroissance
Autres secteurs *	Décroissance	Croissance

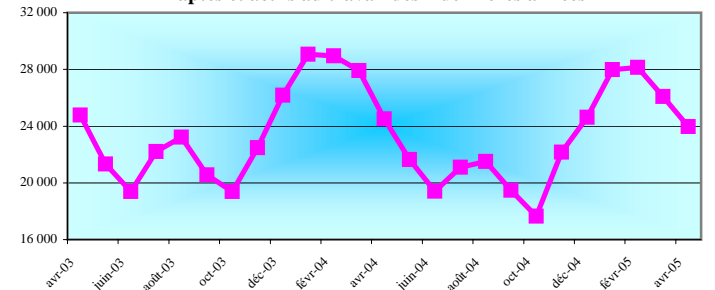
(*Données globales approximatives car certains éléments de la composante ne sont pas publiés.)

Évolution du nombre de prestataires de l'assistance-emploi sans contraintes des 2 dernières années



La région comptait 10 967 prestataires de l'assistance-emploi sans contraintes en avril 2005. C'est une diminution de 858 personnes en comparaison avec avril 2004 (-7,3 %) et une diminution de 1 546 si nous comparons à avril 2003 (-12,4 %).

Évolution du nombre de prestataires de l'assurance-emploi aptes et actifs au travail des 2 dernières années



23 969 personnes étaient prestataires de l'assurance-emploi aptes et actifs au travail en avril 2005. C'est une diminution de 2 115 personnes comparativement à mars 2005 (-8,1 %), une diminution de 542 personnes comparativement à avril 2004 (-2,2 %) et une diminution de 800 comparativement à avril 2003 (-3,2 %).

Direction de la planification, du partenariat et de l'information sur le marché du travail de la Direction régionale de la Capitale-Nationale - Emploi-Québec.

Sources :

Enquête sur la population active (EPA) - moyenne mobile 3 mois - publiée mensuellement par Statistique Canada, Ministère de l'Emploi et de la Solidarité sociale, Direction de la recherche, de l'évaluation et de la statistique.

Mise en garde : Compte tenu que les informations obtenues dans l'EPA sont non désaisonnalisées, les comparaisons ne peuvent s'effectuer qu'avec les mêmes mois des années précédentes. Il faut interpréter ces données comme des tendances du marché du travail.