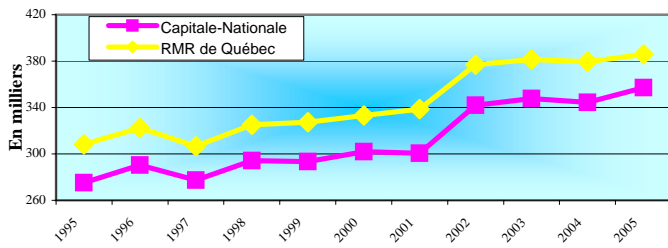


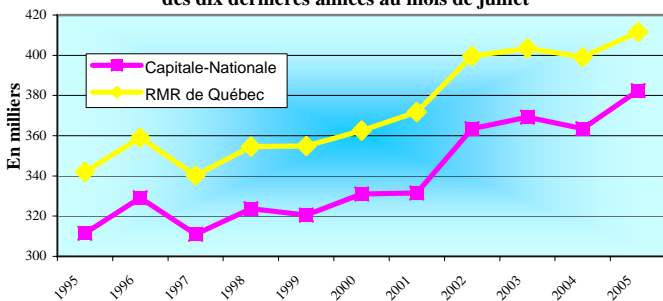
EN BREF: Le marché de l'emploi offre de nouveau une belle performance en juillet: gain de 16 700 emplois à temps plein (sommet de 357 000 emplois dans la région), hausse du taux d'emploi se situant à 64,3 % (+1,6 point) et augmentation de la population active qui se situe à 382 400 personnes (+18 900).

Évolution de l'emploi au mois de juillet



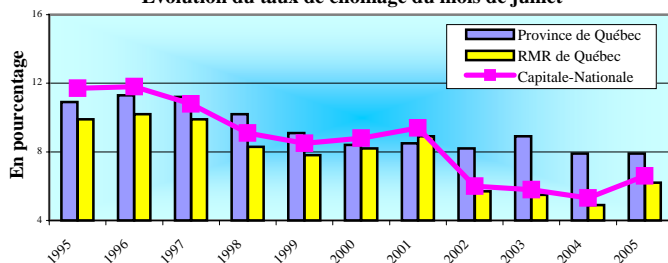
Au niveau du nombre d'emplois, la région de la Capitale-Nationale comptait en juillet 2005 deux nouveaux sommets: le nombre d'emplois total se situait à 357 000 (+12 700 comparativement à juillet 2004) et le nombre d'emplois à temps plein se situait à 301 800 (16 700 de plus qu'à pareille date l'an dernier). La région comptait également en juillet, 55 200 emplois à temps partiel, ce qui représente une diminution de 4 000 (6,8 %) comparativement à juillet 2004.

Évolution de la population active des dix dernières années au mois de juillet



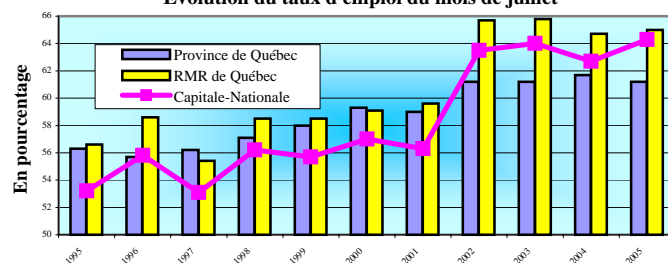
Après une variation de moins de 6 000 personnes lors des mois de juillet des 3 dernières années, juillet 2005 a vu sa population active (personnes en emploi ou en recherche d'emploi) augmenter de 18 900 personnes (+5,2 %), pour atteindre 382 400, un nouveau sommet dans la région de la Capitale-Nationale. En contrepartie, la population inactive (personnes sans emploi et ne se cherchant pas d'emploi) a diminué de 12 600 personnes (-6,8 %) pour atteindre 172 700 en juillet de cette année.

Évolution du taux de chômage du mois de juillet



Malgré un gain de 12 700 emplois en juillet, la hausse marquée de la population active (+18 900) a provoqué une augmentation du taux de chômage (nombre de chômeurs exprimé en pourcentage de la population active), lequel se situait à 6,6 % dans la région de la Capitale-Nationale (+1,3 point de pourcentage). En comparaison, la RMR (Région métropolitaine de recensement) affichait un taux de 6,2 % (+1,3 point), tandis que l'ensemble du Québec affichait une donnée identique à celle de juillet 2004 avec un taux de 7,9 %.

Évolution du taux d'emploi du mois de juillet



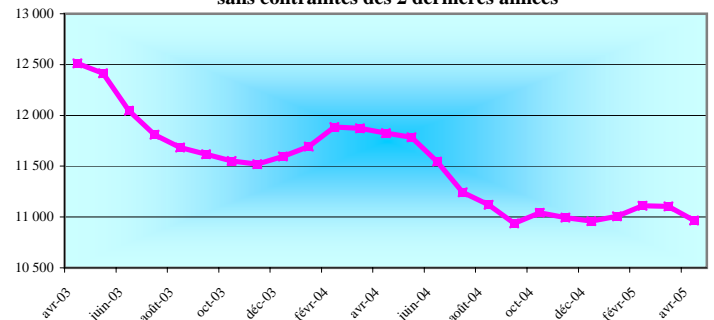
Avec une hausse de 1,6 point de pourcentage, la région de la Capitale-Nationale affichait de nouveau en juillet 2005, un taux d'emploi record de 64,3 % (nombre de personnes en emploi sur la population de 15 ans et plus). Pour la même période, la RMR affichait un taux de 65,0 % (+0,3 point) tandis que l'ensemble du Québec affichait un taux de 61,2 % (-0,5 point).

Indication de l'évolution des différents secteurs d'emploi entre juillet 2004 et juillet 2005

	Capitale-Nationale	RMR de Québec
Construction	Croissance	Croissance
Manufacturier	Croissance	Croissance
Transport et entreposage	Décroissance	Décroissance
Commerce	Décroissance	Décroissance
Fin., assurances et immob.	Croissance	Croissance
Services prof. et technique	Croissance	Stable
Gestion d'entreprises	Décroissance	Décroissance
Enseignement	Décroissance	Décroissance
Santé et assistance sociale	Stable	Stable
Information, culture et loisirs	Décroissance	Décroissance
Hébergement et restauration	Stable	Stable
Administrations publiques	Croissance	Croissance
Primaire *	Croissance	Croissance
Autres secteurs *	Décroissance	Stable

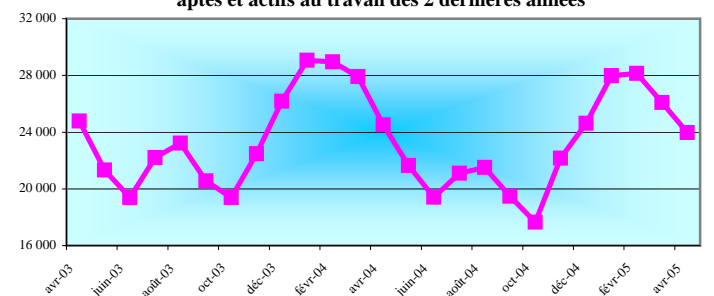
(*Données globales approximatives car certains éléments de la composante ne sont pas publiés.)

Évolution du nombre de prestataires de l'assistance-emploi sans contraintes des 2 dernières années



La région comptait 10 967 prestataires de l'assistance-emploi sans contraintes en avril 2005. C'est une diminution de 858 personnes en comparaison avec avril 2004 (-7,3 %) et une diminution de 1 546 si nous comparons à avril 2003 (-12,4 %).

Évolution du nombre de prestataires de l'assurance-emploi aptes et actifs au travail des 2 dernières années



23 969 personnes étaient prestataires de l'assurance-emploi aptes et actifs au travail en avril 2005. C'est une diminution de 2 115 personnes comparativement à mars 2005 (-8,1 %), une diminution de 542 personnes comparativement à avril 2004 (-2,2 %) et une diminution de 800 comparativement à avril 2003 (-3,2 %).

Direction de la planification, du partenariat et de l'information sur le marché du travail de la Direction régionale de la Capitale-Nationale - Emploi-Québec.

Sources :
Enquête sur la population active (EPA) - moyenne mobile 3 mois - publiée mensuellement par Statistique Canada,
Ministère de l'Emploi et de la Solidarité sociale, Direction de la recherche, de l'évaluation et de la statistique.

Mise en garde : Compte tenu que les informations obtenues dans l'EPA sont non désaisonnalisées, les comparaisons ne peuvent s'effectuer qu'avec les mêmes mois des années précédentes. Il faut interpréter ces données comme des tendances du marché du travail.