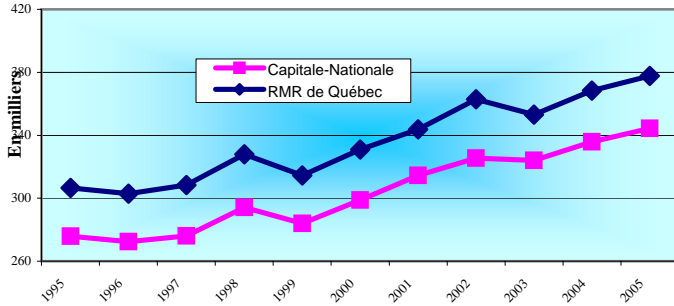


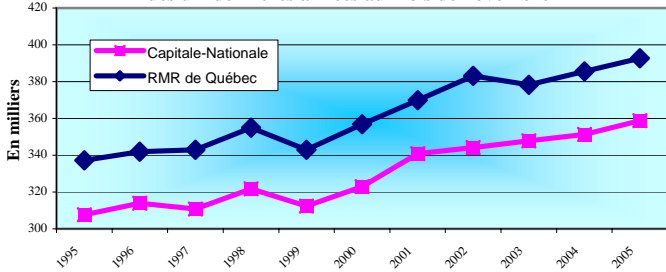
EN BREF: Un mois de novembre "idéal" pour la région; augmentation des personnes joignant les rangs de la population active, hausse du nombre d'emplois, des taux d'emploi et d'activité plus élevés et diminution du taux de chômage qui atteint un niveau minimal de 4 %.

Évolution de l'emploi au mois de novembre



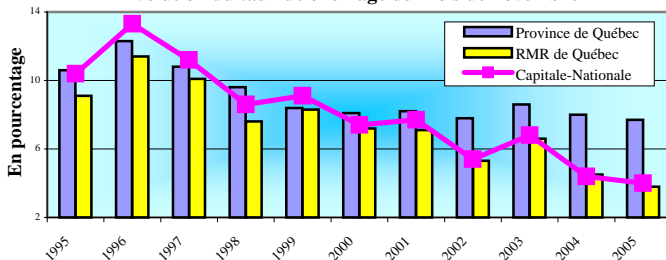
On comptait en novembre 2005, 344 300 personnes en emploi dans la région soit 8 500 de plus qu'à pareille date l'an dernier (+2,5 %). Ce nombre représente un sommet pour un mois de novembre. Cette hausse est essentiellement attribuable au nombre d'emplois à temps plein qui a augmenté de 8 800 personnes ou 3,3 % pour atteindre un total de 279 500. Par ailleurs, le nombre d'emplois à temps partiel a diminué de 300 personnes ou 0,5 % pour atteindre 64 800.

Évolution de la population active des dix dernières années au mois de novembre



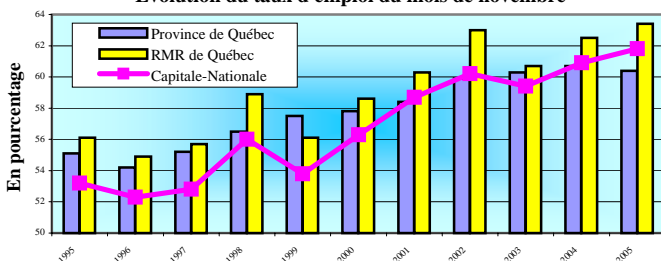
Nous avons enregistré en novembre une augmentation de 7 400 personnes qui ont joint les rangs de la population active (personnes en emploi ou en recherche d'emploi) qui atteignait 358 700 personnes. En contrepartie, la population inactive a connu une baisse de 1 600 (-0,8 %) pour atteindre 198 400 personnes en novembre 2005. Ce 11^{ème} gain consécutif de la population active en 2005 (en comparaison avec les mois équivalents de 2004) peut supposer un maintien de la confiance de la population face au marché du travail.

Évolution du taux de chômage du mois de novembre



En novembre 2005, la hausse du nombre d'emplois plus marquée que l'arrivée de personnes au sein de la population active a provoqué une diminution de 0,4 point de pourcentage au taux de chômage, lequel se situait à 4 %. Soulignons que c'est un taux minimal pour la région de la Capitale-Nationale. À titre comparatif, la RMR (Région métropolitaine de recensement) affichait également un taux plancher de 3,8 % (-0,7 point de pourcentage) tandis que le taux de chômage de l'ensemble du Québec connaissait une baisse de 0,3 point pour se situer à 7,7 %.

Évolution du taux d'emploi du mois de novembre



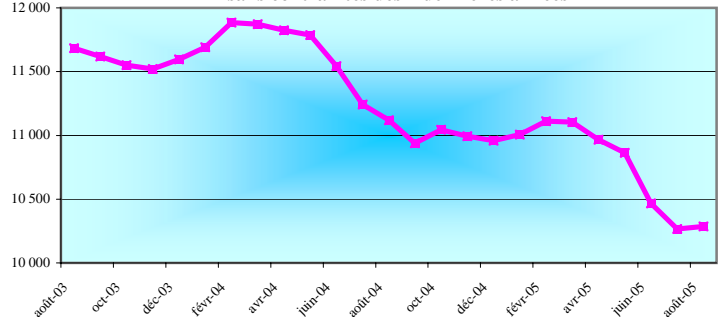
La région de la Capitale-Nationale atteignait ce mois-ci, un taux d'emploi (nombre de personnes en emploi sur la population de 15 ans et plus) de 61,8 %. C'est une hausse de 0,9 point de pourcentage en comparaison avec novembre 2004. Pour la même période, la RMR indiquait un taux de 63,4 % (+0,9 point) tandis que le taux d'emploi de l'ensemble de la province diminuait de 0,3 point pour afficher 60,4 %.

Indication de l'évolution des différents secteurs d'emploi entre novembre 2004 et novembre 2005

	Capitale-Nationale	RMR de Québec
Construction	Croissance	Croissance
Manufacturier	Croissance	Croissance
Transport et entreposage	Décroissance	Décroissance
Commerce	Croissance	Croissance
Fin., assurances et immob.	Stable	Croissance
Services prof. et technique	Stable	Stable
Gestion d'entreprises	Décroissance	Décroissance
Enseignement	Décroissance	Stable
Santé et assistance sociale	Croissance	Stable
Information, culture et loisirs	Croissance	Croissance
Hébergement et restauration	Décroissance	Stable
Administrations publiques	Croissance	Stable
Primaire *	Croissance	Croissance
Autres secteurs *	Décroissance	Décroissance

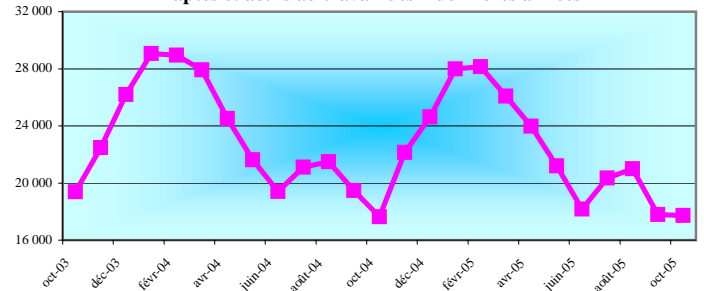
(*Données globales approximatives car certains éléments de la composante ne sont pas publiés.)

Évolution du nombre de prestataires de l'assistance-emploi sans contraintes des 2 dernières années



La région de la Capitale-Nationale comptait en août 2005, 10 287 prestataires de l'assistance-emploi sans contraintes. Ce nombre représente 20 personnes de plus qu'en juillet 2005 (+0,2 %). Par ailleurs, si nous comparons ce nombre avec août 2004 (1 an), c'est une baisse de 833 personnes (-7,5 %) et si nous effectuons le même exercice sur une période de deux ans, nous constatons une diminution de 1 397 prestataires (-12,0 %).

Évolution du nombre de prestataires de l'assurance-emploi aptes et actifs au travail des 2 dernières années



17 722 personnes étaient prestataires de l'assurance-emploi aptes et actifs au travail en octobre 2005. C'est une légère diminution de 69 personnes (-0,4 %) comparativement au mois de septembre 2005. Sur une période d'un an, ce nombre représente une augmentation de 81 personnes (0,5 %). Par contre, sur une période de 2 ans, soit en comparaison avec octobre 2003, nous constatons une diminution de 1 672 personnes (8,6 %).

Direction de la planification, du partenariat et de l'information sur le marché du travail de la Direction régionale de la Capitale-Nationale - Emploi-Québec.

Sources :

Enquête sur la population active (EPA) - moyenne mobile 3 mois - publiée mensuellement par Statistique Canada, Ministère de l'Emploi et de la Solidarité sociale, Direction de la recherche, de l'évaluation et de la statistique.

Mise en garde : Compte tenu que les informations obtenues dans l'EPA sont non désaisonnalisées, les comparaisons ne peuvent s'effectuer qu'avec les mêmes mois des années précédentes. Il faut interpréter ces données comme des tendances du marché du travail.