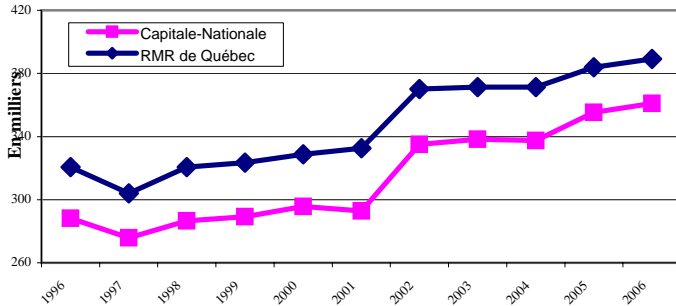


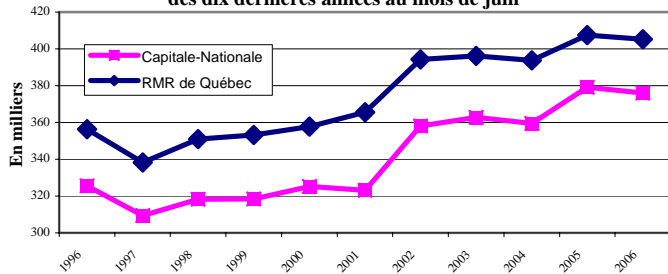
EN BREF: Le début de l'été amène dans la région de la capitale-Nationale 5 700 nouveaux emplois, tous à temps plein, une baisse du taux de chômage qui se situe au taux record de 4% et un taux d'emploi qui se hisse au taux maximal de 64,6%.

Évolution de l'emploi au mois de juin



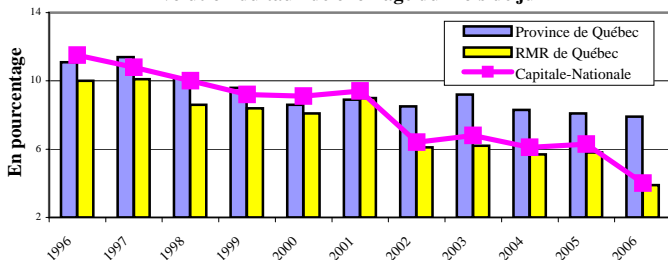
Une hausse de 5 700 emplois entre juin 2005 et 2006 porte le nombre d'emplois total à 361 000 dans la région de la Capitale-Nationale, ce qui représente un sommet pour un mois de juin. Cette hausse est essentiellement attribuable au nombre d'emplois à temps plein qui est passé de 291 700 à 297 700 (+ 2,1%). Le nombre d'emplois à temps partiel est demeuré relativement stable pour se situer à 63 300 (-0,5%).

Évolution de la population active des dix dernières années au mois de juin



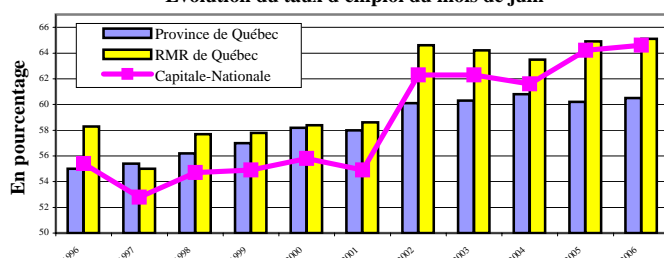
Le nombre de personnes en emploi et en recherche d'emploi (représentant la population active) atteignait 376 000 personnes dans la région en juin 2006. C'est une diminution de 3 200 personnes ou 0,8% comparativement à juin 2005. Par ailleurs, on constatait une hausse de la population inactive (personnes sans emploi et ne se cherchant pas d'emploi) qui atteignait 183 000 suite à une augmentation de 8 800 personnes (5,1%).

Évolution du taux de chômage du mois de juin



En juin 2006, le nombre d'emplois créés (+5 700) combiné à une diminution de la population active (-3 200) a amené une baisse marquée du taux de chômage qui se situait au taux record de 4% (- 2,3 points de pourcentage). À titre comparatif, le taux de chômage de la RMR (Région métropolitaine de recensement) glissait sous les 4% avec un taux de 3,9% (- 1,9 point) tandis que l'ensemble du Québec affichait un taux de 7,9% (-0,2 point).

Évolution du taux d'emploi du mois de juin



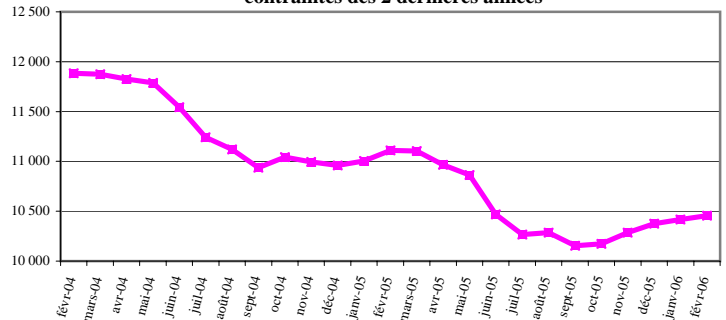
Une hausse de 0,4 point de pourcentage en juin 2006 portait le taux d'emploi de la région à 64,6% (nombre de personnes en emploi sur la population de 15 ans et plus). Soulignons que c'est le taux maximal signalé pour un mois de juin dans la région de la Capitale-Nationale. Pour la même période, le taux d'emploi de la province affichait 60,5% (+0,3 point) et celui de la RMR se situait à 65,1% (+0,2 point).

Indication de l'évolution des différents secteurs d'emploi entre juin 2005 et juin 2006

	Capitale-Nationale	RMR de Québec
Construction	Décroissance	Stable
Manufacturier	Croissance	Croissance
Transport et entreposage	Décroissance	Décroissance
Commerce	Croissance	Croissance
Fin., assurances et immob.	Croissance	Croissance
Services prof. et technique	Stable	Décroissance
Gestion d'entreprises	Stable	Décroissance
Enseignement	Croissance	Croissance
Santé et assistance sociale	Stable	Croissance
Information, culture et loisirs	Décroissance	Croissance
Hébergement et restauration	Croissance	Croissance
Administrations publiques	Décroissance	Décroissance
Primaire *	Stable	Croissance
Autres secteurs *	Décroissance	Décroissance

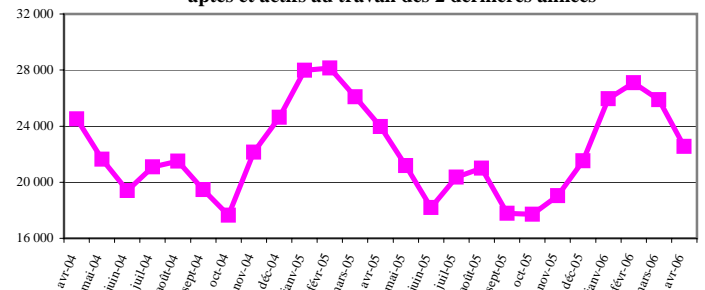
(*Données globales approximatives car certains éléments de la composante ne sont pas publiés.)

Évolution du nombre de prestataires de l'assistance-emploi sans contraintes des 2 dernières années



10 456 personnes étaient prestataires de l'assistance-emploi sans contraintes dans la région de la Capitale-Nationale en février 2006. Cela représente 38 personnes de plus qu'en janvier (+0,4%). En comparaison avec le même mois de 2005 et 2004, ce sont respectivement 656 (-5,9%) et 1 429 (-12%) de moins qui sont prestataires de l'assistance emploi sans contraintes en février de cette année.

Évolution du nombre de prestataires de l'assurance-emploi aptes et actifs au travail des 2 dernières années



Il y avait dans la région de la Capitale-Nationale en avril 2006, 22 555 prestataires de l'assurance-emploi aptes et actifs au travail, soit 3 329 de moins qu'en mars (-12,9%). Sur une période d'un an, c'est une diminution de 1 414 personnes (-5,9%) et sur une période de 2 ans, la différence est de 1 956 personnes (-8,0%).

Direction de la planification, du partenariat et de l'information sur le marché du travail de la Direction régionale de la Capitale-Nationale - Emploi-Québec.

Rédaction: Marc April

Sources :

Enquête sur la population active (EPA) - moyenne mobile 3 mois - publiée mensuellement par Statistique Canada, Ministère de l'Emploi et de la Solidarité sociale, Direction de la recherche, de l'évaluation et de la statistique.

Mise en garde : Compte tenu que les informations obtenues dans l'EPA sont non désaisonnalisées, les comparaisons ne peuvent s'effectuer qu'avec les mêmes mois des années précédentes. Il faut interpréter ces données comme des tendances du marché du travail.