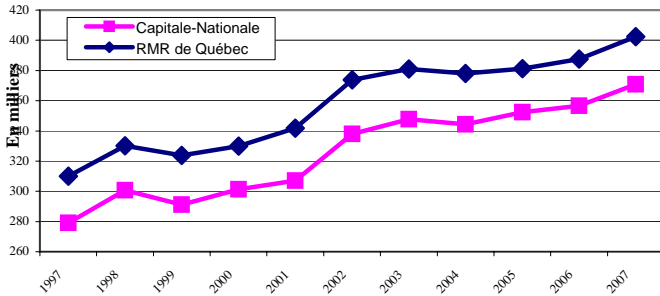


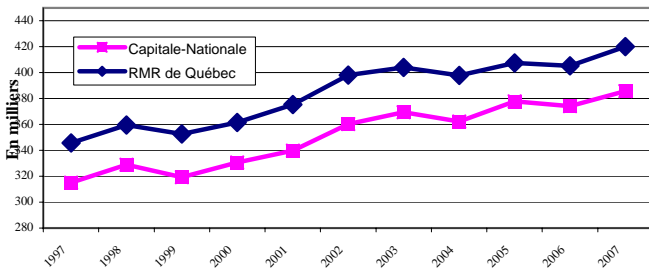
AMÉLIORATION SENSIBLE DES PRINCIPAUX INDICATEURS: Gain net de 14 200 emplois dont 11 700 à temps plein, augmentation significative de la population active de 11 600 personnes, taux de chômage en baisse (3,9 %) et hausse de 2 points de pourcentage pour le taux d'emploi (65,7 %).

Évolution de l'emploi au mois de août



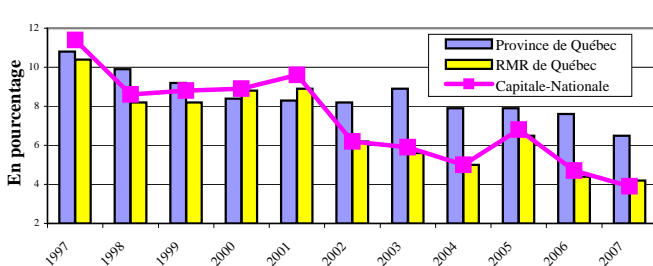
Entre août 2006 et août 2007, l'emploi a connu une hausse appréciable de 4 % dans la région de la Capitale-Nationale. Quelque 14 200 emplois ont donc été créés portant le nombre total d'emplois dans la région à 370 800. De ce nombre, 316 200 emplois sont à temps plein (en hausse de 11 700 ou 3,8%) et 54 600, à temps partiel (en hausse de 2 500 emplois ou 4,8 %).

Évolution de la population active au mois de août



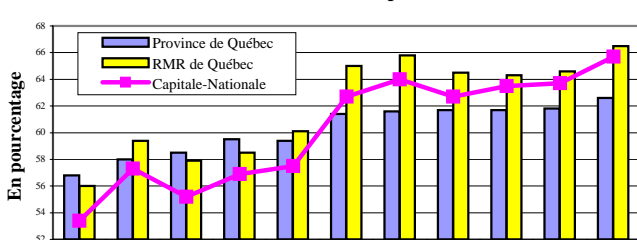
Les chercheurs d'emploi ont bien confiance de se dénicher un travail dans la région. Et pour cause, entre les mois d'août 2006 et 2007, la population en emploi ou à la recherche d'un emploi a enregistré une hausse de 3,1 % ou 11 600 personnes pour atteindre le niveau le plus élevé des dix dernières années (385 800 personnes). En revanche, le nombre de personnes inactives a chuté de 7 200 ou 3,9 % pour s'établir à 178 500 personnes.

Évolution du taux de chômage au mois de août



En août 2007, le taux de chômage enregistré dans la région de la Capitale-Nationale est passé sous la barre des 4 %. En baisse de 0,8 point de pourcentage par rapport à août dernier, il n'est que de 3,9%. Dans la RMR de Québec, la tendance est la même avec une réduction du taux de chômage de 0,2 point, lequel se fixe à 4,2 %. Au Québec, le taux de chômage a fléchi sous la barre des 7 % pour atteindre un creux historique (6,5 %).

Évolution du taux d'emploi au mois de août



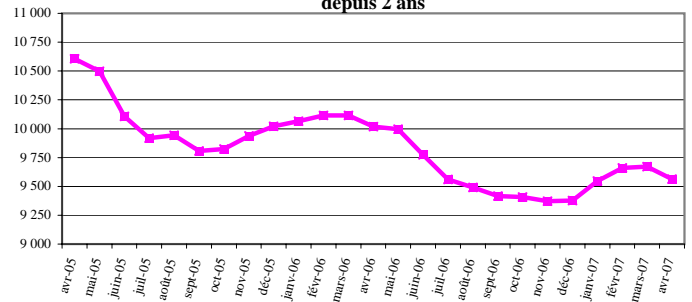
Au cours de la même période, le taux d'emploi s'est apprécié de 2 points de pourcentage dans la région de la Capitale-Nationale pour atteindre 65,7 %; un sommet pour l'ensemble de la période observée. Dans la RMR de Québec, ce même indicateur a, lui aussi, augmenté passant de 64,6 % à 66,5 %. Le taux d'emploi dans l'ensemble du Québec a connu une hausse de 0,8 point de pourcentage, ce qui le porte pour ce mois-ci à 62,6 %.

Indication de l'évolution des différents secteurs d'emploi entre août 2006 et août 2007

	Capitale-Nationale	RMR de Québec
Construction	Stable	Décroissance
Manufacturier	Décroissance	Décroissance
Transport et entreposage	Croissance	Croissance
Commerce	Décroissance	Décroissance
Fin., assurances et immob.	Croissance	Croissance
Services prof. et technique	Décroissance	Décroissance
Gestion d'entreprises	Croissance	Croissance
Enseignement	Croissance	Croissance
Santé et assistance sociale	Croissance	Croissance
Information, culture et loisirs	Décroissance	Stable
Hébergement et restauration	Décroissance	Décroissance
Administrations publiques	Croissance	Croissance
Primaire *	Décroissance	Croissance
Autres secteurs *	Croissance	Décroissance

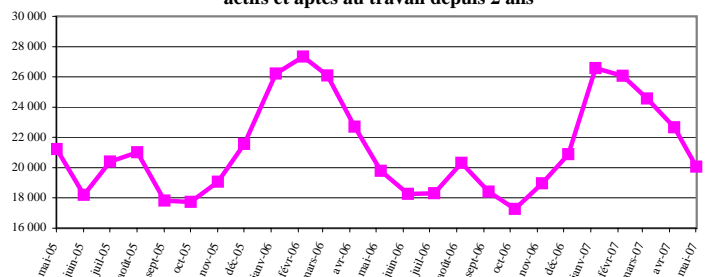
(*Données globales approximatives car certains éléments de la composante ne sont pas publiés.)

Évolution du nombre d'adultes sans contraintes prestataires d'un programme d'aide sociale depuis 2 ans



Le nombre d'adultes, sans contraintes, prestataires d'un programme d'aide sociale a diminué de 4 % ou de 377 individus dans la région entre les mois de mai et de juin 2007. Cependant, lorsque l'on compare la dernière donnée disponible à celles de juin 2006 (-6,9 % ou -674 individus) et de juin 2005 (-10 % ou -1 008 individus), les baisses sont davantage marquées.

Évolution du nombre de prestataires de l'assurance-emploi actifs et aptes au travail depuis 2 ans



Dans la région de la Capitale-Nationale, on dénombrait 20 060 prestataires de l'assurance-emploi actifs et aptes au travail en mai 2007. Il s'agit là d'une réduction de -11,5 % ou 2 599 prestataires par rapport au mois précédent. Toutefois, si l'on compare cette statistique avec celles de mai 2006 et mai 2005, les écarts sont plutôt de +1,4 % (+277 individus) et de -5,4 % (-1 157 individus).

Direction de la planification, du partenariat et de l'information sur le marché du travail de la Direction régionale de la Capitale-Nationale - Emploi-Québec.
Rédaction: Martine Roy

Sources : Enquête sur la population active (EPA) - moyenne mobile 3 mois - publiée mensuellement par Statistique Canada, Ministère de l'Emploi et de la Solidarité sociale, Direction de la recherche, de l'évaluation et de la statistique.

Mise en garde : Compte tenu que les informations obtenues dans l'EPA sont non désaisonnalisées, les comparaisons ne peuvent s'effectuer qu'avec les mêmes mois des années précédentes. En raison de leur grande variabilité, les estimations régionales doivent être considérées avec circonspection.