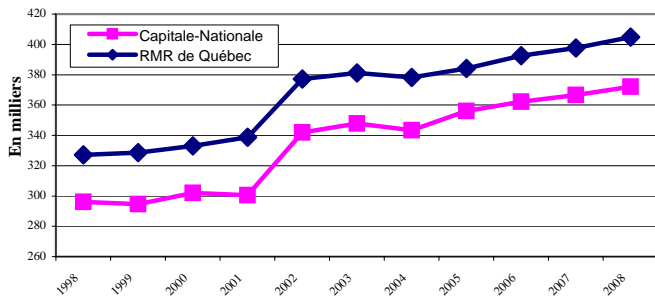


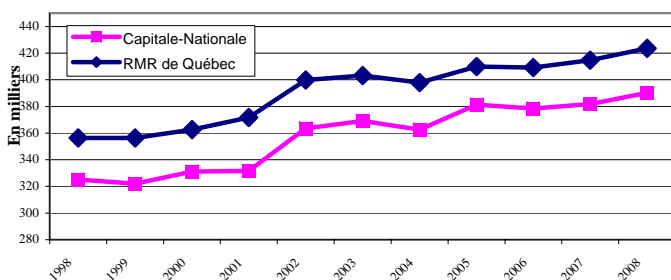
À DÉFAUT DE SOLEIL, L'EMPLOI BRILLE: Augmentation de la population active de 8 400 personnes, gain net de 5 600 emplois dont 5 000 à temps partiel, légère hausse du taux de chômage (4,7 %) et du taux d'emploi (65,5 %) et moins de 8 500 adultes sans contraintes prestataires d'un programme d'aide sociale.

Évolution de l'emploi au mois de juillet



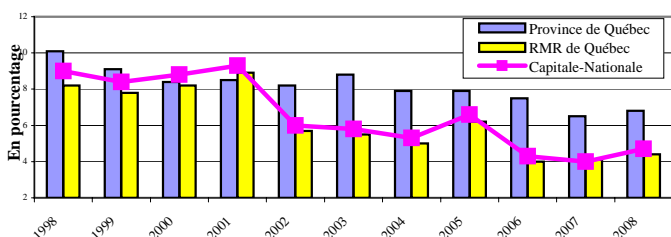
En juillet 2008, le niveau d'emploi régional s'est accru de 1,5 % par rapport à juillet 2007. Quelque 5 600 nouveaux emplois se sont ajoutés aux 366 500 déjà existants portant le nombre total d'emplois à 372 100. De ces emplois nouvellement créés, 5 000 sont à temps partiel et 600 à temps plein. Précisons que près de 84 % des emplois de la Capitale-Nationale sont à temps plein.

Évolution de la population active au mois de juillet



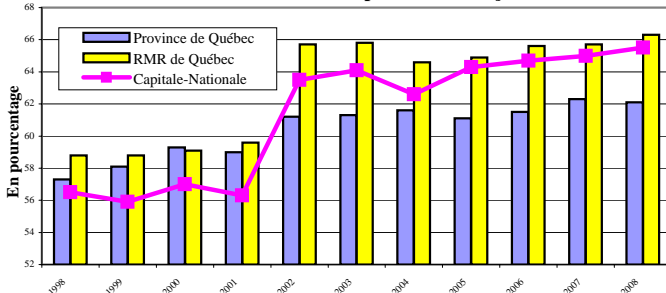
Encore une fois, le niveau de confiance des chercheurs d'emploi à l'égard du marché du travail de la Capitale-Nationale demeure élevé. Entre les mois de juillet 2007 et 2008, la population active s'est appréciée de 2,2 % ou de 8 400 personnes, pour atteindre un niveau inégalé pour un mois de juillet, soit 390 300. À l'opposé, le nombre de personnes absentes du marché du travail a diminué de 2,6 % ou 4 700, pour s'établir à 177 400.

Évolution du taux de chômage au mois de juillet



Le taux de chômage de la région de la Capitale-Nationale est passé de 4 % en juillet 2007, à 4,7 % en juillet 2008. Cette hausse est tributaire de l'augmentation plus importante du nombre de chercheurs d'emplois que de celui de l'emploi. L'ajout de 2 800 chômeurs en juillet 2008 porte le nombre total de chômeurs dans la région à 18 200. Dans la RMR de Québec ainsi que dans l'ensemble du Québec, le taux de chômage a connu une légère hausse de 0,3 point de pourcentage. Il s'établit à 4,4% pour la RMR et à 6,8 % pour le Québec.

Évolution du taux d'emploi au mois de juillet



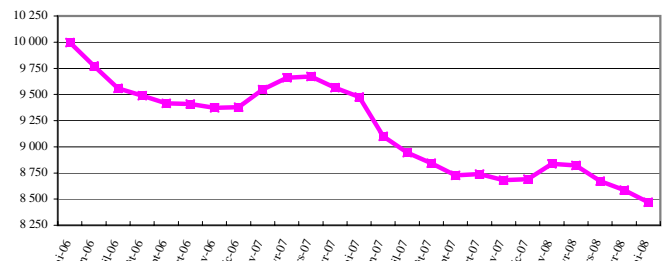
Le rapport emploi-population a atteint un nouveau sommet dans la région pour un mois de juillet. En hausse de 0,5 point de pourcentage, il se fixe à 65,5 % pour la Capitale-Nationale. Le taux d'emploi pour la RMR de Québec s'est également apprécié au cours de la même période et il s'établit à 65,4 %. Au Québec, on observe plutôt un léger repli de 0,2 point du taux d'emploi, lequel s'élève à 62,1 %.

Indication de l'évolution des différents secteurs d'emploi entre juillet 2007 et juillet 2008

	Capitale-Nationale	RMR de Québec
Construction	Croissance	Croissance
Manufacturier	Croissance	Croissance
Transport et entreposage	Stable	Stable
Commerce	Décroissance	Décroissance
Fin., assurances et immob.	Stable	Croissance
Services prof. et technique	Croissance	Croissance
Gestion d'entreprises	Décroissance	Décroissance
Enseignement	Stable	Décroissance
Santé et assistance sociale	Décroissance	Décroissance
Information, culture et loisirs	Croissance	Croissance
Hébergement et restauration	Croissance	Croissance
Administrations publiques	Croissance	Stable
Primaire *	Croissance	Décroissance
Autres secteurs *	Stable	Décroissance

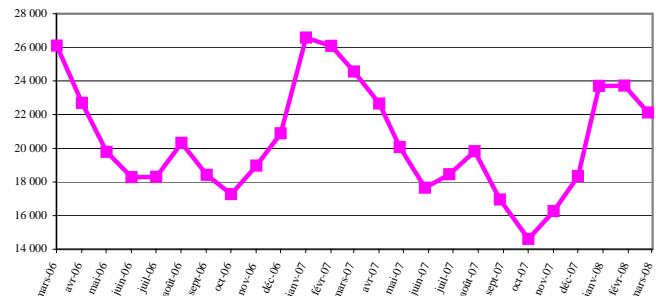
*Données globales approximatives car certains éléments de la composante ne sont pas publiés

Évolution du nombre d'adultes sans contraintes prestataires d'un programme d'aide sociale depuis 2 ans



Le nombre d'adultes sans contraintes prestataires d'un programme d'aide sociale a diminué de 117 ou 1,4 % dans la région de la Capitale-Nationale entre mai et avril 2008; il atteint un niveau plancher de 8 470. À titre indicatif, mentionnons que les réductions du nombre de prestataires ont été de 11,9 % ou 1006 individus entre les mois de mai 2007 et 2008 et de 18,1 % ou 1 526 individus entre les mois de mai 2006 et 2007.

Évolution du nombre de prestataires de l'assurance-emploi actifs et aptes au travail depuis 2 ans



Entre février et mars 2008, on a observé une diminution de 6,7 % ou 1 588 prestataires de l'assurance-emploi actifs et aptes au travail dans la région de la Capitale-Nationale; leur nombre est maintenant de 22 124. Notons qu'il s'agit d'une baisse importante par rapport à mars 2007 et mars 2006 puisqu'alors on y comptait respectivement 24 565 et 26 093 PAAT.

Direction de la planification, du partenariat et de l'information sur le marché du travail de la Direction régionale de la Capitale-Nationale - Emploi-Québec. Rédaction: Martine Roy.

Sources : Enquête sur la population active (EPA) - moyenne mobile 3 mois - publiée mensuellement par Statistique Canada, Ministère de l'Emploi et de la Solidarité sociale, Direction de la recherche, de l'évaluation et de la statistique.

Mise en garde : Compte tenu que les informations obtenues dans l'EPA sont non désaisonnalisées, les comparaisons ne peuvent s'effectuer qu'avec les mêmes mois des années précédentes. En raison de leur grande variabilité, les estimations régionales doivent être considérées avec circonspection.