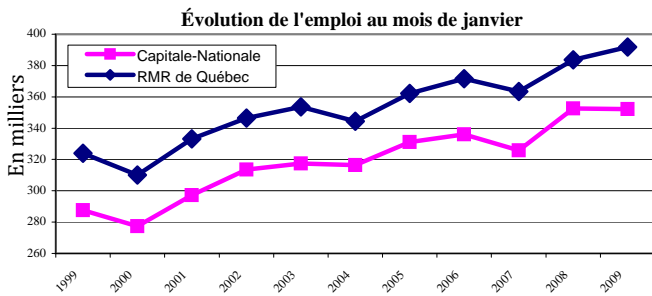
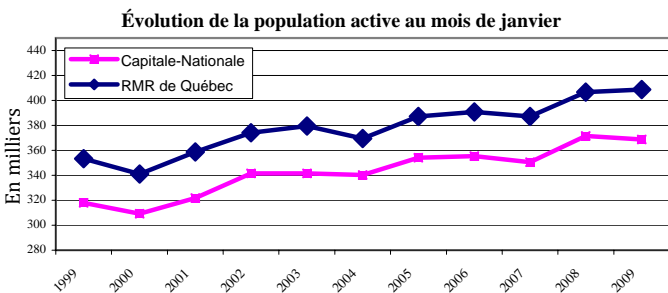


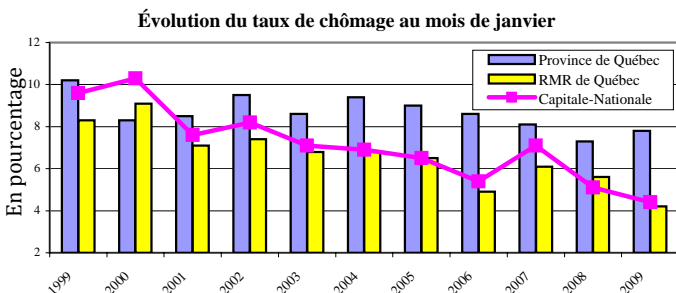
L'EMPLOI BRAVE LA TEMPÊTE : Population active en baisse de 3 000 personnes, gain de 5 700 emplois à temps plein mais perte de 6 000 à temps partiel, repli du taux de chômage (4,4 %), réduction du taux d'emploi (61,8 %) et seulement 7 814 prestataires d'un programme d'aide sociale.



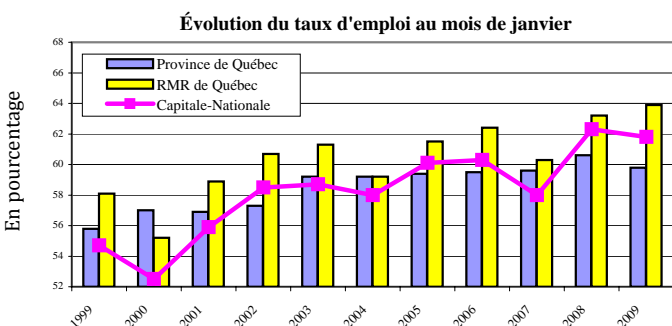
Est-ce un des premiers effets de la mouvance économique ? L'emploi a fait du sur place dans la région de la Capitale-Nationale entre janvier 2008 et janvier 2009. Et pour cause, on observe un léger repli de 0,1 % ou 300 emplois qui porte le niveau régional à 352 200. L'emploi à temps partiel affiche, à lui seul, des pertes de 7,8 % ou 6 000 alors que l'emploi à temps plein s'est apprécié de 2,1 % ou 5 700 pour s'établir à 281 600. Mentionnons que 80 % des emplois de la Capitale-Nationale nécessitent plus de 30 heures de travail par semaine.



Au cours de la même période, quelque 3 000 personnes se sont retirées de la population active. En janvier 2009, 368 600 personnes étaient en emploi ou encore à la recherche d'un emploi dans la région de la Capitale-Nationale comparativement à 371 600 en janvier 2008. Malgré cette diminution, le niveau atteint par la population active le mois dernier est parmi les plus élevés des dix dernières années. À l'inverse, le nombre de personnes inactives s'est apprécié de 3,9 % ou 7 600 personnes pour se fixer à 201 600.



Le retrait de 3 000 personnes au sein de la population active a atténué le léger repli de l'emploi et provoqué une réduction du nombre de chômeurs de 2 700 par rapport à janvier 2008. Le taux de chômage a donc glissé sous la barre des 5 % en janvier dernier et se fixe à 4,4 % dans la Capitale-Nationale. En baisse de 1,4 point dans la RMR de Québec, le taux de chômage est de 4,2 % alors que dans la province, il a enregistré une hausse de 0,5 point de pourcentage pour atteindre 7,8 %.

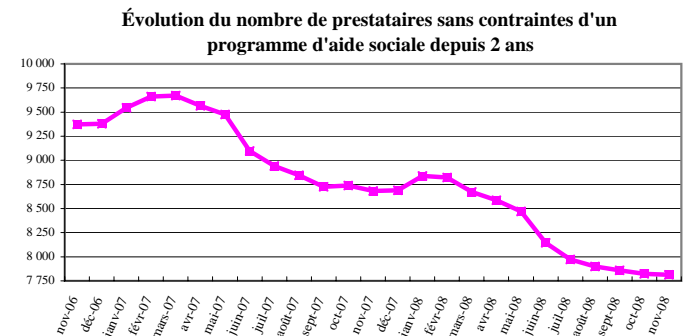


Entre janvier 2008 et janvier 2009, le rapport emploi-population de la Capitale-Nationale a connu un repli de 0,5 point de pourcentage pour s'établir à 61,8 %. À l'inverse, dans la RMR de Québec le taux d'emploi s'est apprécié de 0,7 point pour atteindre un nouveau sommet pour ce territoire (63,9 %). Au Québec, au cours de la même période, cette même statistique a fléchi passant de 60,6 % à 59,8 %.

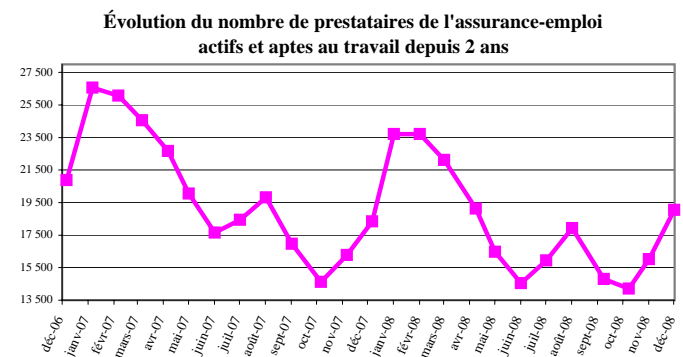
Indication de l'évolution des différents secteurs d'emploi entre janvier 2008 et janvier 2009

	Capitale-Nationale	RMR de Québec
Construction	Croissance	Croissance
Manufacturier	Décroissance	Décroissance
Transport et entreposage	Stable	Décroissance
Commerce	Stable	Croissance
Fin., assurances et immob.	Croissance	Croissance
Services prof. et technique	Croissance	Croissance
Gestion d'entreprises	Stable	Croissance
Enseignement	Décroissance	Décroissance
Santé et assistance sociale	Croissance	Croissance
Information, culture et loisirs	Stable	Croissance
Hébergement et restauration	Décroissance	Décroissance
Administrations publiques	Décroissance	Décroissance
Primaire *	Décroissance	Décroissance
Autres secteurs *	Stable	Décroissance

(*Données globales approximatives car certains éléments de la composante ne sont pas publiés.)



Entre octobre et novembre 2008, on a enregistré une très légère réduction du nombre d'adultes, sans contraintes, prestataires d'un programme d'aide sociale dans la région de la Capitale-Nationale. En baisse de 0,1 %, leur nombre est passé de 7 824 à 7 814, soit un niveau plancher à l'égard de cette statistique. Sur une plus longue période, les diminutions du nombre de prestataires s'élevaient à 10,0 % ou 868 individus entre les mois de novembre 2007 et 2008, et à 16,6 % ou 1 558 individus entre les mois de novembre 2006 et 2007.



Le nombre de prestataires de l'assurance-emploi actifs et aptes au travail a connu une augmentation de 18,9 % ou 3 034 personnes entre novembre et décembre 2008. Le mois dernier, leur nombre a atteint 19 047 personnes dans la région de la Capitale-Nationale alors qu'en décembre 2007 et décembre 2006, il se fixait respectivement à 18 345 et 20 885.

Direction de la planification, du partenariat et de l'information sur le marché du travail de la Direction régionale de la Capitale-Nationale - Emploi-Québec.
Rédaction : Martine Roy.

Sources : Enquête sur la population active (EPA) - moyenne mobile 3 mois - publiée mensuellement par Statistique Canada, Ministère de l'Emploi et de la Solidarité sociale, Direction de la recherche, de l'évaluation et de la statistique.

Mise en garde : Compte tenu que les informations obtenues dans l'EPA sont non désaisonnalisées, les comparaisons ne peuvent s'effectuer qu'avec les mêmes mois des années précédentes. En raison de leur grande variabilité, les estimations régionales doivent être considérées avec circonspection.