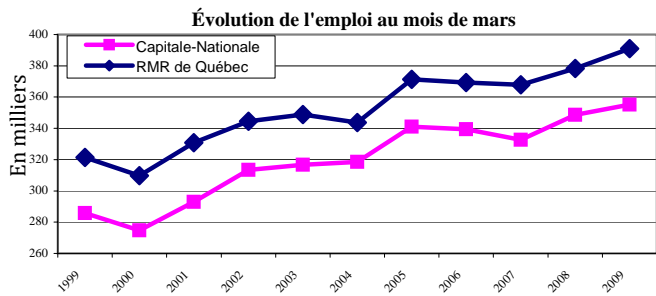
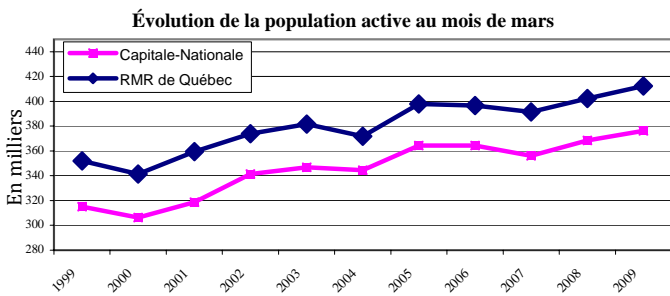


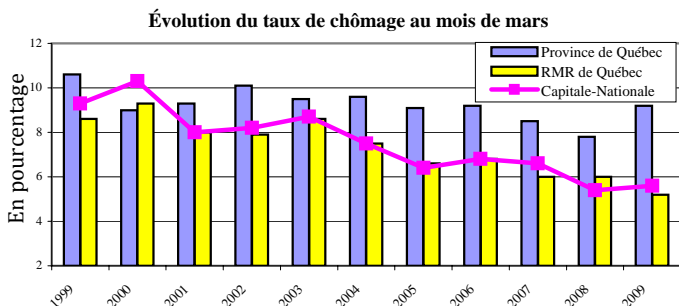
L'EMPLOI ENCORE AU RENDEZ-VOUS: Population active en hausse de 7 600 personnes, gain de 7 800 emplois à temps plein mais perte de 1 300 à temps partiel, légère hausse du taux de chômage (5,6 %), augmentation du taux d'emploi (62,2 %) et 7 935 prestataires d'un programme d'aide sociale.



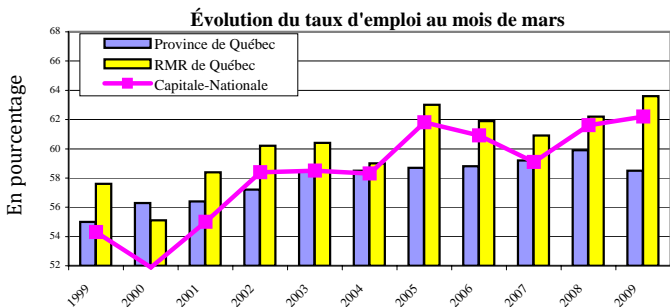
L'emploi a augmenté de 6 600 ou 1,9 % dans la région de la Capitale-Nationale entre mars 2008 et mars 2009. Toutefois, le gain de quelque 7 800 emplois à temps plein a été atténué par la perte de 1 300 emplois à temps partiel. Des 355 200 emplois présents sur notre territoire en mars 2009, 277 900 emplois étaient à temps plein et 77 300 emplois à temps partiel. Ainsi, près de 8 emplois sur 10 nécessitaient plus de 30 heures de travail par semaine.



Toujours entre mars 2008 et mars 2009, le nombre de personnes en emploi ou à la recherche d'un emploi, a lui aussi, varié à la hausse passant de 368 500 à 376 100, soit une augmentation de 2,1 % ou 7 600 personnes. À l'instar de l'emploi, le niveau atteint chez la population active en mars 2009 est le plus élevé pour un mois de mars, et ce depuis dix ans. En contrepartie, la population inactive affiche un léger repli de 1,5 % ou 3 000 personnes pour se fixer à 194 800 en mars 2009.



L'arrivée de 7 600 personnes au sein de la population active, combinée à des gains de 6 600 emplois dans la Capitale-Nationale, a fait en sorte que le nombre de chômeurs a augmenté légèrement. Par conséquent, le taux de chômage régional affiche une hausse de 0,2 point de pourcentage et il se fixe à 5,6 % en mars 2009. Dans la RMR de Québec, le taux de chômage a, quant à lui, connu une baisse de 0,8 point qui l'a porté à 5,2 % alors que dans la province, cette même statistique a enregistré une hausse de 1,4 point pour atteindre 9,2 %.

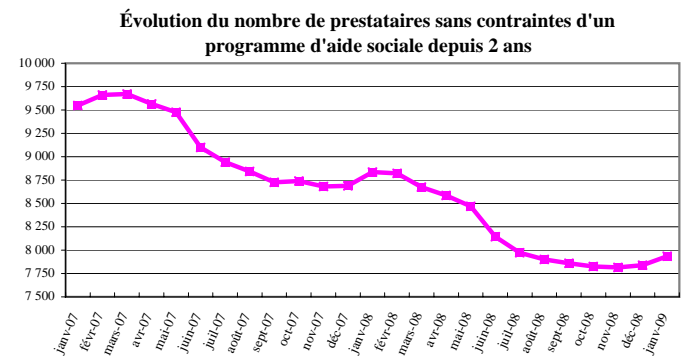


Entre mars 2008 et mars 2009, le taux d'emploi a connu une hausse de 0,6 point de pourcentage dans la Capitale-Nationale pour s'établir à 62,2 %. Dans la RMR de Québec, le rapport emploi-population de la Capitale-Nationale s'est apprécié de belle façon (+1,4 point) et cet indicateur atteint un nouveau sommet pour un mois de mars sur ce territoire (63,6 %). Au Québec, on observe plutôt un léger fléchissement du taux d'emploi, lequel a varié de 59,9 % à 58,5 %.

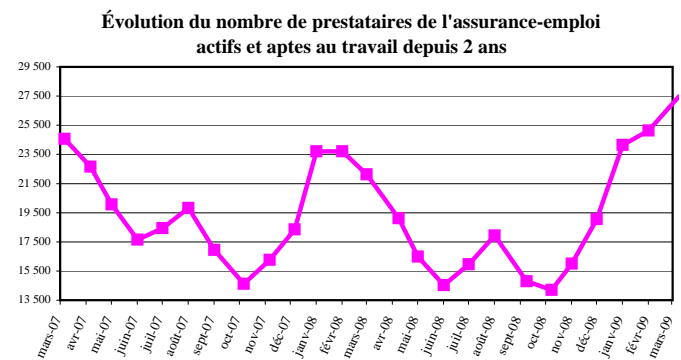
Indication de l'évolution des différents secteurs d'emploi entre mars 2008 et mars 2009

	Capitale-Nationale	RMR de Québec
Construction	Croissance	Croissance
Manufacturier	Décroissance	Décroissance
Transport et entreposage	Décroissance	Décroissance
Commerce	Croissance	Croissance
Fin., assurances et immob.	Croissance	Croissance
Services prof. et technique	Stable	Stable
Gestion d'entreprises	Décroissance	Croissance
Enseignement	Décroissance	Décroissance
Santé et assistance sociale	Croissance	Croissance
Information, culture et loisirs	Décroissance	Décroissance
Hébergement et restauration	Stable	Décroissance
Administrations publiques	Décroissance	Décroissance
Primaire *	Décroissance	Décroissance
Autres secteurs *	Stable	Stable

(*Données globales approximatives car certains éléments de la composante ne sont pas publiés.)



Entre décembre 2008 et janvier 2009, le nombre d'adultes sans contraintes prestataires d'un programme d'aide sociale de la région de la Capitale-Nationale a augmenté de 1,2 % ou 96 personnes pour se fixer à 7 935. Sur une plus longue période, on observe plutôt des réductions; ces dernières s'élevaient à -10,2 % ou -902 personnes entre les mois de janvier 2007 et 2008, et à -16,9 % ou -1 612 personnes entre les mois de janvier 2006 et 2007.



Le nombre de prestataires de l'assurance-emploi actifs et aptes au travail a connu une augmentation de 9,4 % ou 2 354 personnes entre février et mars 2009. Le mois dernier, leur nombre a atteint 27 478 personnes dans la région de la Capitale-Nationale alors qu'en mars 2008 et mars 2007, il se fixait respectivement à 22 124 et 24 565.

Direction de la planification, du partenariat et de l'information sur le marché du travail de la Direction régionale de la Capitale-Nationale - Emploi-Québec.
Rédaction: Martine Roy.

Sources : Enquête sur la population active (EPA) - moyenne mobile 3 mois - publiée mensuellement par Statistique Canada, Ministère de l'Emploi et de la Solidarité sociale, Direction de la recherche, de l'évaluation et de la statistique.

Mise en garde : Compte tenu que les informations obtenues dans l'EPA sont non désaisonnalisées, les comparaisons ne peuvent s'effectuer qu'avec les mêmes mois des années précédentes. En raison de leur grande variabilité, les estimations régionales doivent être considérées avec circonspection.