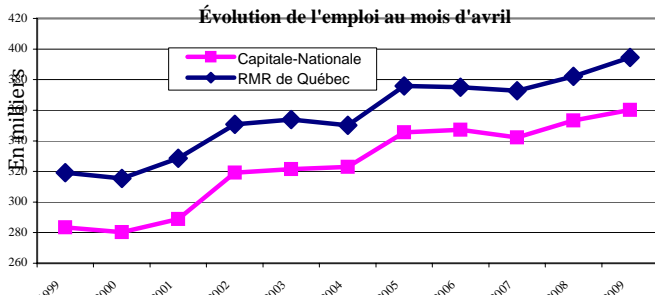
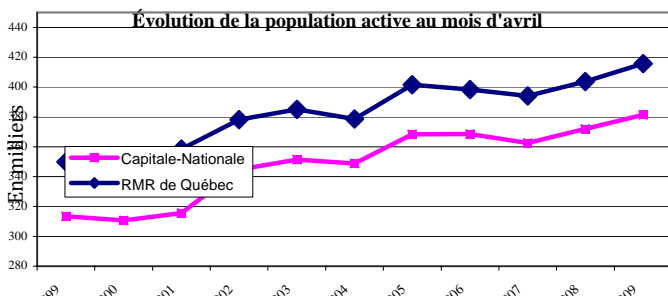


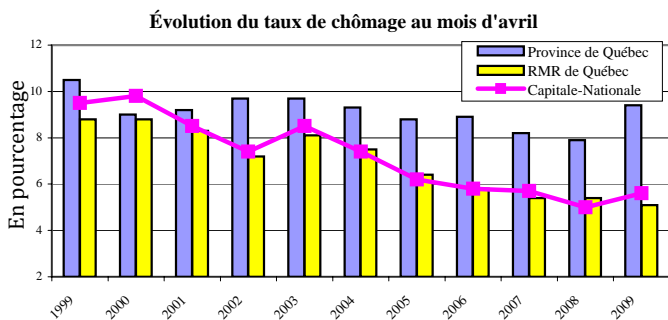
LE MARCHÉ DU TRAVAIL DEMEURE POSITIF: Population active en hausse de 9 400 personnes, gain net de 6 800 emplois dont 3 500 à temps plein, légère hausse du taux de chômage (5,6 %), augmentation du taux d'emploi (63,0 %) et 8 025 prestataires d'un programme d'aide sociale.



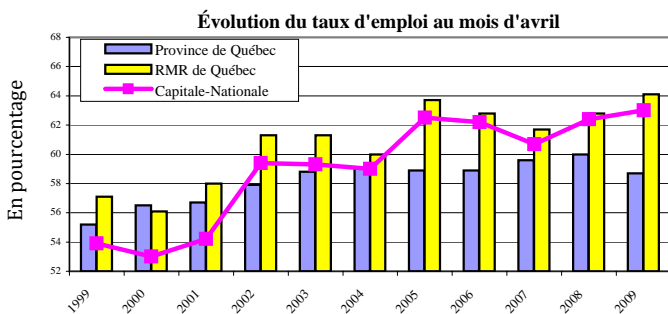
Les plus récentes statistiques de l'Enquête sur la population active indiquent que le niveau d'emploi de la Capitale-Nationale a enregistré une nouvelle hausse. Entre avril 2008 et avril 2009, 6 800 emplois se sont ajoutés à ceux déjà existants portant le nombre total d'emplois dans la région à 360 100. Ces nouveaux emplois se répartissent comme suit : 3 500 à temps plein et 3 300, à temps partiel. En avril 2009, 281 100 ou 78,1 % des emplois de la région nécessitaient plus de 30 heures de travail par semaine.



Au même moment, la population active de la région de la Capitale-Nationale a connu une augmentation de 2,5 % ou 9 400 personnes. Ainsi, le nombre de personnes en emploi ou à la recherche d'un emploi a varié de 371 900 à 381 300. Le niveau atteint chez la population active en avril 2009 est, tout comme celui de l'emploi, le plus élevé observé pour un mois d'avril depuis dix ans. La population inactive s'établit, quant à elle, à 190 000 ce qui constitue un repli de 2,4 % ou 4 700 personnes.



La croissance de la population active, plus marquée que celle de l'emploi, a provoqué une hausse du nombre de chercheurs d'emplois dans la Capitale-Nationale. On en dénombre 2 600 de plus qu'à pareille date l'an dernier. Par conséquent, le taux de chômage régional enregistre une augmentation de 0,6 point de pourcentage et il se fixe à 5,6 % en avril 2009. Le taux de chômage de la RMR de Québec a diminué de 0,3 point ce qui l'a porté à 5,1 %. Dans la province, cette même statistique a connu une hausse de 1,5 point et atteint 9,4 %.

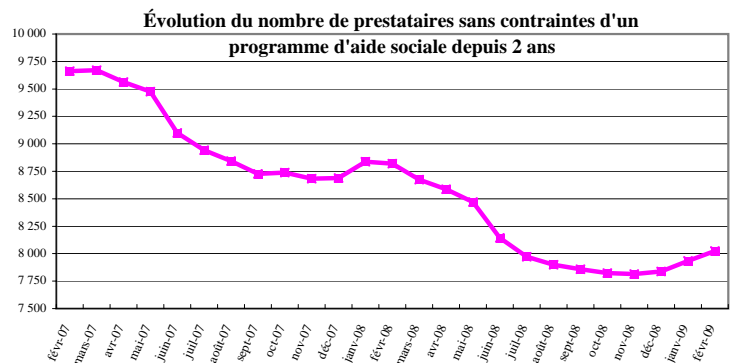


En avril 2009, le rapport emploi population franchit un nouveau sommet dans la région de la Capitale-Nationale. Le taux d'emploi s'est apprécié de 0,6 point de pourcentage pour s'établir à 63,0 %. Dans la RMR de Québec, le rapport emploi population s'est accru de 1,3 point et atteint, lui aussi, un niveau inégalé pour un mois d'avril sur ce territoire (64,1 %). À l'inverse, un léger fléchissement du taux d'emploi est observé pour le Québec, lequel a varié de 60,0 % à 58,7 %.

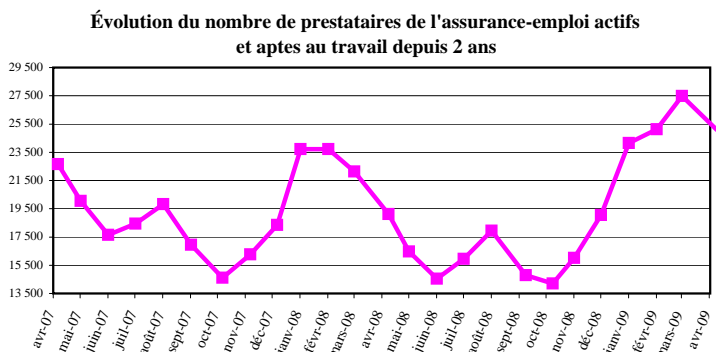
Indication de l'évolution des différents secteurs d'emploi entre avril 2008 et avril 2009

	Capitale-Nationale	RMR de Québec
Construction	Croissance	Croissance
Manufacturier	Décroissance	Décroissance
Transport et entreposage	Décroissance	Décroissance
Commerce	Croissance	Croissance
Fin., assurances et immob.	Croissance	Croissance
Services prof. et technique	Croissance	Croissance
Gestion d'entreprises	Décroissance	Croissance
Enseignement	Décroissance	Décroissance
Santé et assistance sociale	Croissance	Croissance
Information, culture et loisirs	Décroissance	Décroissance
Hébergement et restauration	Croissance	Croissance
Administrations publiques	Décroissance	Décroissance
Primaire *	Décroissance	Décroissance
Autres secteurs *	Décroissance	Décroissance

(*Données globales approximatives car certains éléments de la composante ne sont pas publiés.)



Le nombre d'adultes sans contraintes prestataires d'un programme d'aide sociale de la région de la Capitale-Nationale a légèrement augmenté entre janvier et février 2009. En hausse de 1,1 % ou 90 personnes, le nombre de prestataires d'aide sociale se fixe à 8 025. Sur une plus longue période, des réductions sont observées; ces dernières s'élevaient à -9,0 % ou - 796 personnes entre les mois de février 2008 et 2009, et à -16,9 % ou -1 636 personnes entre les mois de février 2007 et 2008.



Entre mars et avril 2009, le nombre de prestataires de l'assurance-emploi actifs et aptes au travail a connu une réduction de -8,7 % ou -2 395 personnes. Le mois dernier, leur nombre atteignait 25 083 personnes dans la région de la Capitale-Nationale alors qu'en avril 2008 et avril 2007, il se fixait respectivement à 19 118 et 22 659.

Direction de la planification, du partenariat et de l'information sur le marché du travail de la Direction régionale de la Capitale-Nationale - Emploi-Québec. Rédaction: Martine Roy.

Sources : Enquête sur la population active (EPA) - moyenne mobile 3 mois - publiée mensuellement par Statistique Canada, Ministère de l'Emploi et de la Solidarité sociale, Direction de la recherche, de l'évaluation et de la statistique.

Mise en garde : Compte tenu que les informations obtenues dans l'EPA sont non désaisonnalisées, les comparaisons ne peuvent s'effectuer qu'avec les mêmes mois des années précédentes. En raison de leur grande variabilité, les estimations régionales doivent être considérées avec circonspection.