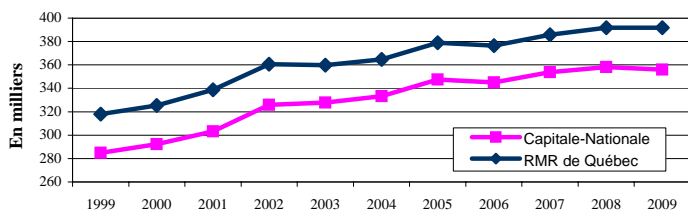


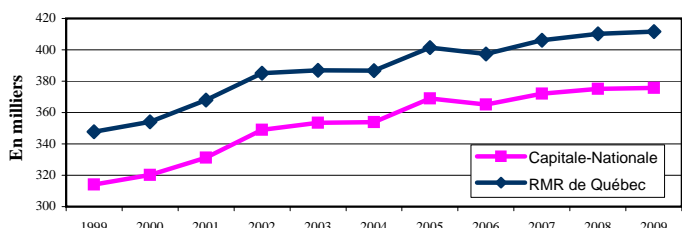
MALGRÉ UNE CONJONCTURE MOINS FACILE EN 2009, LES PRINCIPAUX INDICATEURS DU MARCHÉ DU TRAVAIL SE MAINTIENNENT À DES NIVEAUX ENVIABLES: Apport de 600 personnes au sein de la population active, perte nette de 2 000 emplois, tous à temps plein, un taux de chômage de 5,2 % qui est, pour une sixième année consécutive, le plus faible de toutes les régions du Québec, un taux d'emploi de 62,2 % et un nombre de prestataires sans contraintes d'un programme d'aide sociale à un niveau plancher.

Évolution de l'emploi au cours des dix dernières années



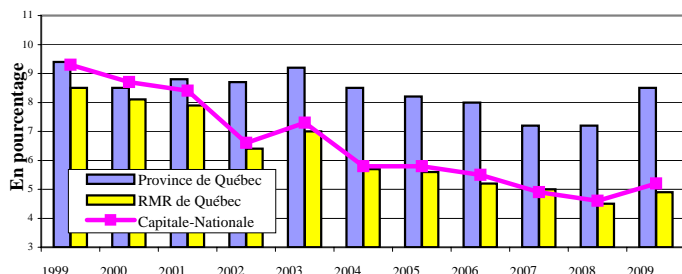
La région de la Capitale-Nationale accuse un léger repli de l'emploi en 2009. D'abord en hausse en début d'année, celui-ci a fléchi en mi-année pour ensuite se stabiliser. Le bilan annuel présente des pertes nettes de 2 000 emplois ou 0,6 %, portant son niveau à 356 100. L'emploi à temps plein affiche un recul de 3 700 emplois, alors que celui à temps partiel a plutôt enregistré un léger gain de 1 700. Ces fluctuations ont fixé le niveau d'emploi à temps partiel à 69 100, et celui du temps plein à 287 000.

Évolution de la population active au cours des dix dernières années



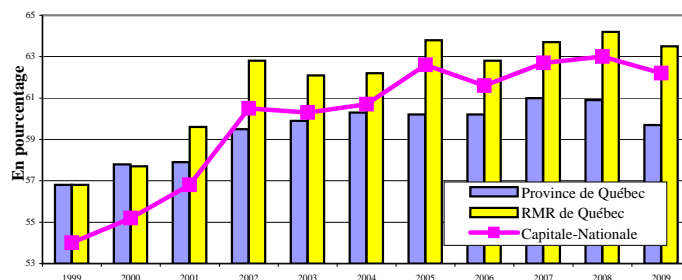
Malgré une conjoncture moins facile, les données relatives à la population active sont demeurées positives. L'an dernier, on dénombrait 375 800 personnes en emploi ou à la recherche d'un emploi dans la Capitale-Nationale, soit une légère augmentation de 600 ou 0,2 %. En contrepartie, la population inactive, composée de personnes sans emploi et de celles ne se cherchant pas d'emploi, s'est accrue de 4 300, passant de 192 800 à 197 100.

Évolution du taux de chômage au cours des dix dernières années



Entre 2008 et 2009, la légère croissance de la population active, conjuguée à la contraction de l'emploi, a entraîné une augmentation de 2 600 chômeurs. En hausse de 0,6 point de pourcentage, le taux de chômage régional s'établit à 5,2 %. Dans la RMR de Québec, la tendance est sensiblement la même avec une légère hausse de 0,4 point du taux de chômage, ce qui le porte à 4,9 %. Au Québec, cette même statistique a varié de 7,2 % à 8,5 %.

Évolution du taux d'emploi au cours des dix dernières années



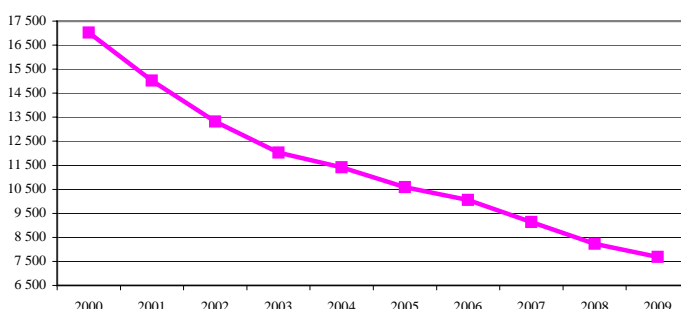
Le taux d'emploi a diminué, et ce dans les trois territoires retenus. Le rapport du nombre de personnes en emploi par rapport à la population de 15 ans et plus a chuté de 0,8 point de pourcentage dans la Capitale-Nationale, il se fixe à 62,2 %. Dans la RMR de Québec, le taux d'emploi s'est établi à 63,5 % en baisse de 0,7 point par rapport à l'an dernier. Dans l'ensemble du Québec, cette statistique a fléchi de 60,9 % à 59,7 %.

Indication de l'évolution des différents secteurs d'emploi entre 2008 et 2009

	Capitale-Nationale	RMR de Québec
Construction	Stable	Stable
Manufacturier	Décroissance	Décroissance
Transport et entreposage	Décroissance	Décroissance
Commerce	Croissance	Croissance
Fin., assurances et immob.	Croissance	Croissance
Services prof. et technique	Décroissance	Décroissance
Gestion d'entreprises	Croissance	Croissance
Enseignement	Décroissance	Stable
Santé et assistance sociale	Croissance	Croissance
Information, culture et loisirs	Croissance	Stable
Hébergement et restauration	Décroissance	Décroissance
Administrations publiques	Décroissance	Décroissance
Primaire *	Décroissance	Décroissance
Autres secteurs *	Stable	Stable

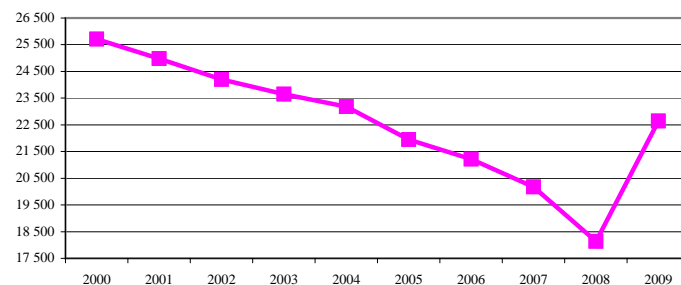
(*Données globales approximatives car certains éléments de la composante ne sont pas publiés.)

Évolution du nombre d'adultes sans contraintes prestataires d'un programme d'aide sociale



Le nombre de prestataires sans contraintes d'un programme d'aide sociale n'a pas cessé de diminuer au cours de la période observée. De 2000 à 2009, ce nombre est passé de 17 014 individus à moins de 7 700, soit une réduction de près de 55 %. Au cours de la dernière année, leur nombre a chuté de plus de 500 personnes par rapport à l'année précédente.

Évolution du nombre de prestataires de l'assurance-emploi actifs et aptes au travail



Le nombre de prestataires de l'assurance-emploi actifs et aptes au travail a connu une réduction significative au cours de la période 2000-2008. Leur nombre a connu un repli de près de 30 %, passant de 25 706 à 18 135. L'année qui vient de se terminer a plutôt été synonyme de hausse. En 2009, on dénombrait 22 645 PAAT, soit 4 510 de plus que le creux historique de 2008.

Direction de la planification, du partenariat et de l'information sur le marché du travail de la Direction régionale de la Capitale-Nationale - Emploi-Québec.
Rédaction: Martine Roy

Sources :
Enquête sur la population active (EPA) - moyenne annuelle, Statistique Canada, Ministère de l'Emploi et de la Solidarité sociale. Direction de la recherche, de l'évaluation et de la statistique.