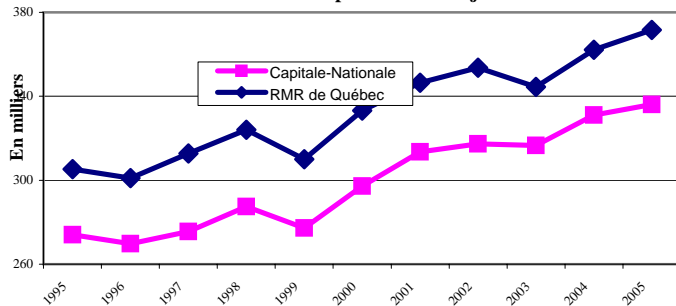


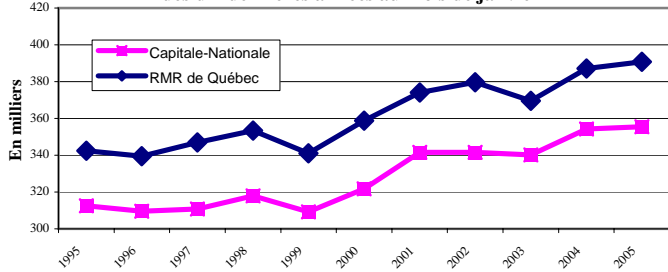
**EN BREF: Janvier amorce l'année 2006 de belle façon dans la région de la Capitale-Nationale: Augmentation de la population active qui atteint 355 400 personnes; hausse du nombre d'emploi qui se chiffre à 336 100; baisse du taux de chômage qui se situe à 5,4%.**

Évolution de l'emploi au mois de janvier



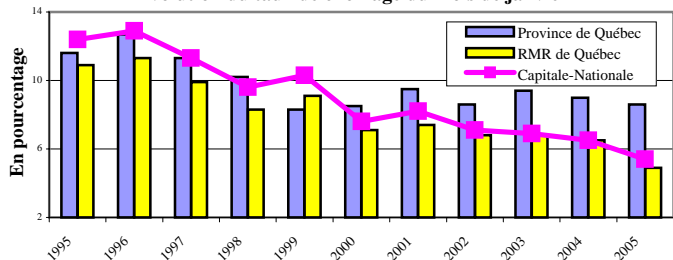
Avec une croissance de 5 000 emplois, la région de la Capitale-Nationale comptait en janvier 2006 un total de 336 100 emplois dont 267 900 à temps plein et 68 200 à temps partiel. Comparativement à janvier 2005, ce sont des hausses respectives de 1 900 ou 0,7% (temps plein) et 3 200 ou 4,9% (temps partiel).

Évolution de la population active des dix dernières années au mois de janvier



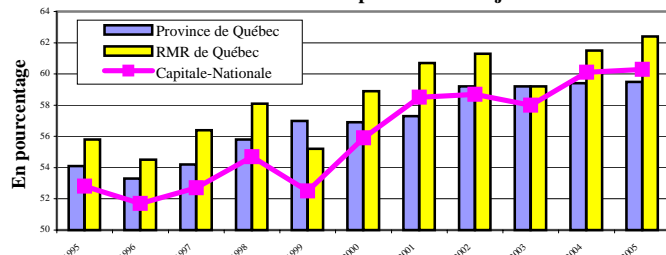
La population active (personnes en emploi ou en recherche d'emploi) atteignait 355 400 personnes dans la région en janvier 2006. C'est une légère hausse de 1 200 personnes (+0,3%) en comparaison avec janvier 2005. La population inactive (personnes sans emploi et ne se cherchant pas d'emploi) a quant à elle, augmenté de 4 800 personnes (2,4%) pour atteindre 201 800 personnes.

Évolution du taux de chômage du mois de janvier



En janvier 2006, le taux de chômage de la région de la Capitale-Nationale a baissé de 1,1 point de pourcentage comparativement à la même date l'an dernier, pour atteindre 5,4%. Notons que c'est le taux le plus faible de toutes les régions, en excluant les RMR (Régions métropolitaines de recensement). En ce début d'année, le taux de chômage de la province se situait à 8,6% (-0,4 point) tandis que celui de la RMR de Québec atteignait 4,9% (-1,6 point).

Évolution du taux d'emploi du mois de janvier



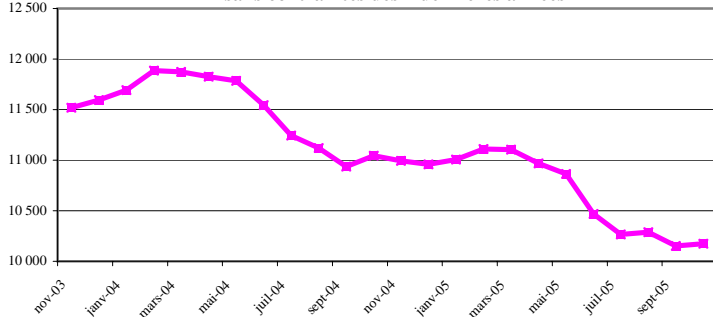
Nous avons constaté en janvier 2006, une légère hausse du taux d'emploi (nombre de personnes en emploi sur la population de 15 ans et plus) qui se maintient toujours au dessus des 60% dans la région de la Capitale-Nationale avec 60,3% (+0,2 point). Pour la même période, le taux d'emploi de la province était de 59,5 (+0,1 point) et celui de la RMR affichait 62,4% (+0,9 point)

Indication de l'évolution des différents secteurs d'emploi entre janvier 2005 et janvier 2006

	Capitale-Nationale	RMR de Québec
Construction	Stable	Croissance
Manufacturier	Croissance	Croissance
Transport et entreposage	Décroissance	Décroissance
Commerce	Croissance	Stable
Fin., assurances et immob.	Stable	Croissance
Services prof. et technique	Stable	Croissance
Gestion d'entreprises	Décroissance	Décroissance
Enseignement	Stable	Croissance
Santé et assistance sociale	Stable	Croissance
Information, culture et loisirs	Croissance	Croissance
Hébergement et restauration	Décroissance	Décroissance
Administrations publiques	Croissance	Stable
Primaire *	Décroissance	Croissance
Autres secteurs *	Décroissance	Décroissance

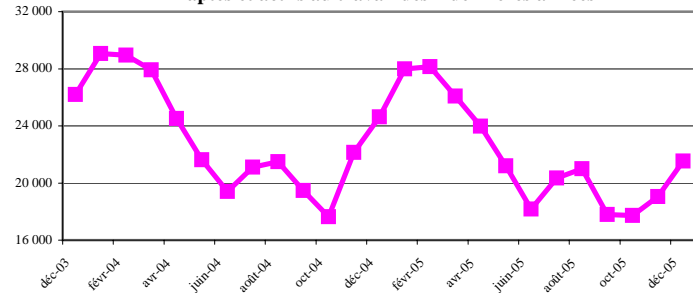
(\*Données globales approximatives car certains éléments de la composante ne sont pas publiés.)

Évolution du nombre de prestataires de l'assistance-emploi sans contraintes des 2 dernières années



En octobre 2005, 10 174 personnes étaient prestataires de l'assistance-emploi sans contraintes dans la région de la Capitale-Nationale. Ce nombre représente 21 personnes de moins qu'en septembre 2005 (- 0,2%). Sur une période d'un an, c'est une diminution de 869 personnes (- 7,9%) si on compare à octobre 2004 et sur une période de deux ans, c'est 1 378 de moins qu'en octobre 2003 (- 11,9%).

Évolution du nombre de prestataires de l'assurance-emploi aptes et actifs au travail des 2 dernières années



En décembre 2005, 21 531 personnes étaient prestataires de l'assurance-emploi aptes et actifs au travail dans la région. C'est une hausse de 2 484 personnes (+13,0 %) comparativement au mois de novembre 2005. Notons que cette hausse n'est pas exceptionnelle pour cette période de l'année. Sur une période d'un an, c'est une diminution de 3 091 personnes (12,6 %) et en comparaison avec décembre 2003 (2 ans), c'est une baisse de 4 657 personnes (17,8 %).

**Direction de la planification, du partenariat et de l'information sur le marché du travail de la Direction régionale de la Capitale-Nationale - Emploi-Québec.**

**Sources :**  
Enquête sur la population active (EPA) - moyenne mobile 3 mois - publiée mensuellement par Statistique Canada, Ministère de l'Emploi et de la Solidarité sociale, Direction de la recherche, de l'évaluation et de la statistique.

**Mise en garde :** Compte tenu que les informations obtenues dans l'EPA sont non désaisonnalisées, les comparaisons ne peuvent s'effectuer qu'avec les mêmes mois des années précédentes. Il faut interpréter ces données comme des tendances du marché du travail.