

LA REVUE DE L'EMPLOI

Bulletin du marché du travail de la Gaspésie-Îles-de-la-Madeleine

Volume 1, numéro 9

Dans ce numéro :

Indicateurs du marché du travail de la région Gaspésie et des Îles-de-la-Madeleine	p.1
Projets d'investissement annoncés ou en cours en octobre 2007 ?	p.3
Hausse du PIB en Gaspésie-Îles-de-la-Madeleine	p.3
Pêches maritimes : Statistiques des débarquements par espèce	p.4
Le saviez-vous ?	p.6
Placement en ligne	p.6

INDICATEURS DU MARCHÉ DU TRAVAIL GASPÉSIE-ÎLES-DE-LA-MADELEINE ET ENSEMBLE DU QUÉBEC

	Gaspésie-Îles-de-la-Madeleine			Ensemble du Québec		
	Octobre		Variation	Octobre		Variation
	2006	2007	(%)	2006	2007	(%)
Population (000)	80,8	80,9	0,1	6 266,5	6 325,9	0,9
Population active (000)	42,6	42,4	-0,5	4 124,1	4 185,7	1,5
Emplois (000)	36,2	36,7	1,4	3 819,6	3 910,5	2,4
Temps plein (000)	30,6	31	1,3	3 171,9	3 219,8	1,5
Temps partiel (000)	5,5	5,8	5,5	647,7	690,7	6,6
Chômeurs (000)	6,4	5,7	-10,9	304,5	275,2	-9,6
Taux d'activité %	52,7	52,4		65,8	66,2	
Taux de chômage %	15	13,4		7,4	6,6	
Taux d'emploi %	44,8	45,4		61	61,8	

Notes : Puisque les estimations infraprovinciales sont sujettes à de plus grandes marges d'erreur, les données du tableau sont présentées sous forme de moyennes trimestrielles. Il s'agit d'estimations non corrigées des variations saisonnières. En raison de leur grande variabilité, les estimations régionales doivent être considérées avec circonspection.

Source : Statistique Canada, *Enquête sur la population active*.

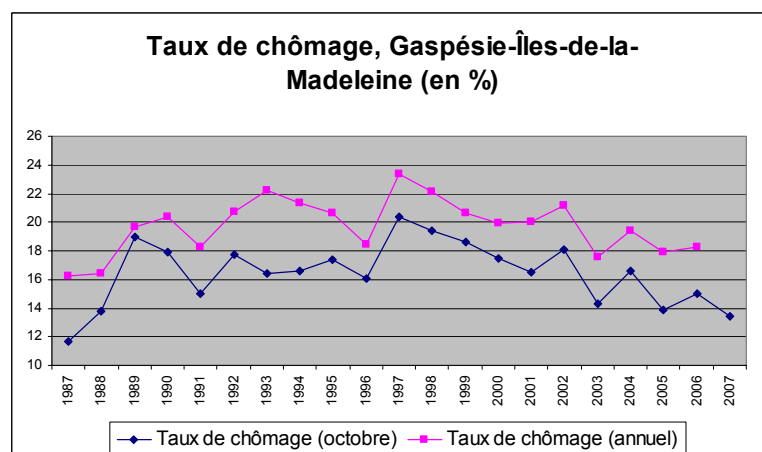
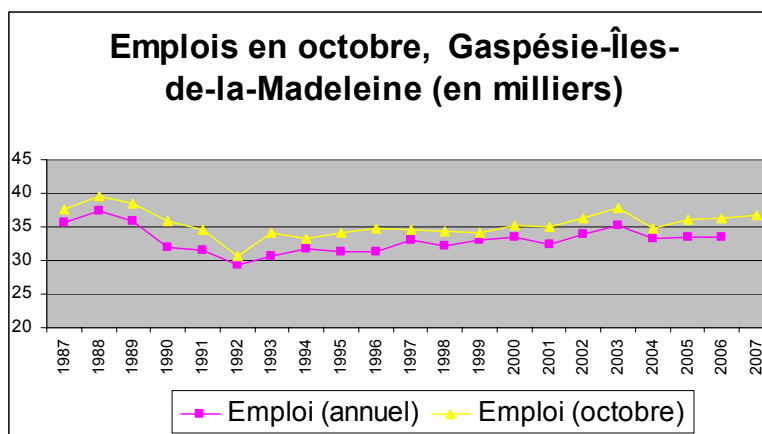
Quelques mots à propos des indicateurs du marché du travail (mise en garde)¹

Augmentation du nombre de personnes en emploi et diminution du nombre de chômeur:

On constate que durant les trois dernières années, le nombre d'emplois, pour un mois d'octobre, était en constante progression. Pour octobre 2007, la tendance se poursuit; environ 500 emplois de plus par rapport à octobre 2006. En même temps, le nombre de chômeurs aurait diminué de 700. Le taux de chômage serait ainsi passé de 15,0 % à 13,4 %, le plus bas taux de chômage remarqué en région depuis 20 ans pour un mois d'octobre ! Bien entendu, ce taux se situe en deçà du taux de chômage moyen pour un mois d'octobre au cours des dix dernières années (16,3 %).

Baisse du taux d'activité mais hausse du taux d'emploi :

La combinaison des deux phénomènes cités précédemment implique que 200 personnes auraient quitté le marché du travail (baisse du nombre de chômeurs plus importante que la hausse du nombre de personnes en emploi), faisant diminuer le taux d'activité de 52,7 % à 52,4 %. La hausse de l'emploi a amené le taux d'emploi à augmenter de 0,6 %. En octobre 2007, cet indicateur se serait établi à 45,4 %.



Depuis 10 ans, en octobre :
Moyenne de 16,3 %

¹ Mise en garde méthodologique :

Veillez noter que pour la région Gaspésie-Îles-de-la-Madeleine, seulement 404 ménages sont interrogés pour cette enquête mensuelle. Il importe de souligner les mises en garde méthodologique de ces estimations statistiques. Ainsi, concrètement, une estimation du taux de chômage de 14,5 % pour la Gaspésie-Îles-de-la-Madeleine signifie qu'il y a une probabilité de 95 % que le taux de chômage de cette région se situe entre 11,5 % et 17,5 %. L'intervalle de confiance à 95 % pour cette région est donc, dans ce cas-ci, de 6 points de pourcentage. Une variation du taux de chômage de 3 points dans un sens ou dans l'autre ne peut alors être considérée statistiquement significative avec un tel intervalle de confiance. Toutefois, les données annualisées comportent des variations statistiques moins importantes et donc, plus fiables.

PROJETS D'INVESTISSEMENT ANNONCÉS OU EN COURS EN OCTOBRE 2007...

CAP-CHAT

CENTRE DE SANTÉ ET DE SERVICES SOCIAUX DE LA HAUTE-GASPÉSIE.

Prochainement, on assistera à l'agrandissement et au réaménagement du CHSLD situé au 41, rue Nicolas à Cap-Chat. D'autres détails seront bientôt connus.

STE-ANNE-DES-MONTS

CENTRE DE SANTÉ ET DE SERVICES SOCIAUX DE LA HAUTE-GASPÉSIE.

Vers le printemps 2008, les demandes de soumissions pour le projet de **CONSTRUCTION D'UN NOUVEAU CENTRE DE RÉADAPTATION DE PERSONNES TOXICOMANES ADULTES "L'Escale"** à Sainte-Anne-des-Monts, au coût d'environ 2 900 000 \$, auront lieu. Le projet consistera d'un bâtiment de 14 000 pieds carrés sur deux étages, à proximité de l'Hôpital de Sainte-Anne-des-Monts, rue Belvédère.

PROJETS À L'ÉTUDE

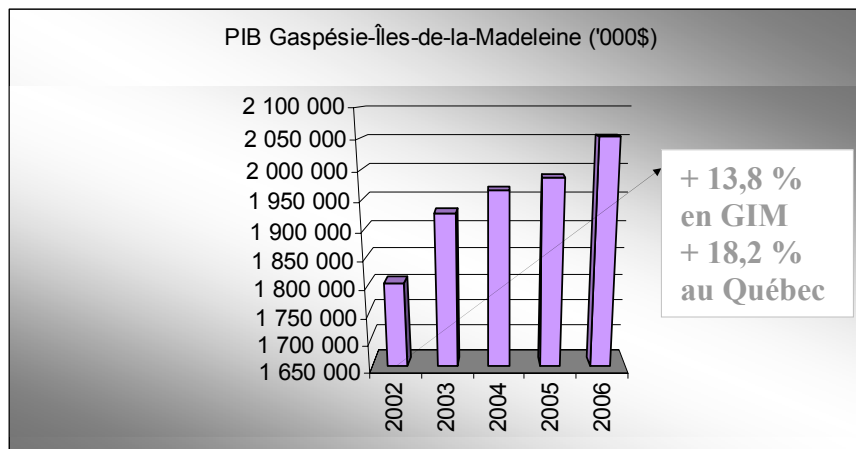
STE-ANNE-DES-MONTS

XUNLIGHT CORPORATION. Cette société d'investisseurs chinois et américains réalise présentement des études préliminaires pour la **CONSTRUCTION D'UNE USINE DE FABRICATION DE PANNEAUX SOLAIRES** dans le parc industriel de Sainte-Anne-des-Monts, qui dans sa première phase d'implantation nécessiterait des investissements d'environ 100 M \$, permettant la création de 100 emplois.

HAUSSE DU PIB² EN GASPÉSIE-ÎLES-DE-LA-MADELEINE

Le 25 octobre 2007, l'*Institut de la statistique du Québec* (ISQ) a dévoilé des données sur le Produit intérieur brut (PIB) de chacune des régions administratives du Québec. Nous remarquons que la valeur des biens et services produits dans la région a atteint plus de 2 milliards et elle est en croissance depuis 2002. Toutefois, sa part contributive du Québec aurait diminué passant de 0,81 % à 0,78 %. (Voir lien Internet suivant cet article)

² Le PIB est défini comme la valeur sans double compte des biens et services produits dans le territoire économique d'une région au cours d'une période donnée, sans égard au caractère étranger ou non de la propriété des facteurs de production. Le PIB aux prix de base correspond au PIB calculé aux prix du marché, moins les prélèvements fiscaux applicables aux produits, plus les subventions à la consommation.



Sources : Institut de la statistique du Québec, ministère des Affaires municipales et des Régions, ministère du Revenu du Québec, Pêches et Océans Canada et Statistique Canada.

Quels sont les secteurs qui se distinguent ? (Ces données sont publiées à titre expérimental)

Entre 1997 et 2005, le PIB du secteur de la production de biens³, aurait connu une mince augmentation de 2 %, tandis que celui des services, aurait connu une augmentation de 32 %.

Les trois sous-secteurs économiques qui génèrent toutefois beaucoup de valeur de production sont : *finance et assurances (...), les soins de santé et assistance sociale et l'agriculture, foresterie, pêche et chasse.*

Produit intérieur brut aux prix de base pour la Gaspésie-Îles-de-la-Madeleine par industrie, 2005	millions \$
Finance et assurances, services immobiliers et de location et de location à bail et gestion de sociétés et d'entreprises	281,3
Soins de santé et assistance sociale	247,7
Agriculture, foresterie, pêche et chasse	205,3
Services d'enseignement	166,1
Administrations publiques	165,9
Fabrication	156,3
Commerce de détail	145,2
Hébergement et services de restauration	104,2
Autres services, sauf les administrations publiques	71,4
Transport et entreposage	65,3
Commerce de gros	43,1
Services administratifs, de soutien, de gestion des déchets et d'assainissement	30,3
Services professionnels, scientifiques et techniques	28,8
Industrie de l'information et industrie culturelle	25,2
Extraction minière et extraction de pétrole et de gaz	21,4
Arts, spectacles et loisirs	12,4
Autres	216,6
Ensemble des industries	1 986,50

Sources : Institut de la statistique du Québec; Ministère des Affaires municipales et des Régions; Ministère du Revenu du Québec; Pêches et Océans Canada et Statistique Canada.

Pour en savoir plus sur le PIB aux prix de base, vous pouvez y accéder avec ce lien :

http://www.stat.gouv.qc.ca/donstat/econm_finnc/conjn_econm/compt_econm/index.htm#pir_somm

³ Contient, entre autres, l'agriculture, la pêche, la chasse, la construction, les services publics et la fabrication.

PÊCHES MARITIMES : Statistiques des débarquements par espèce

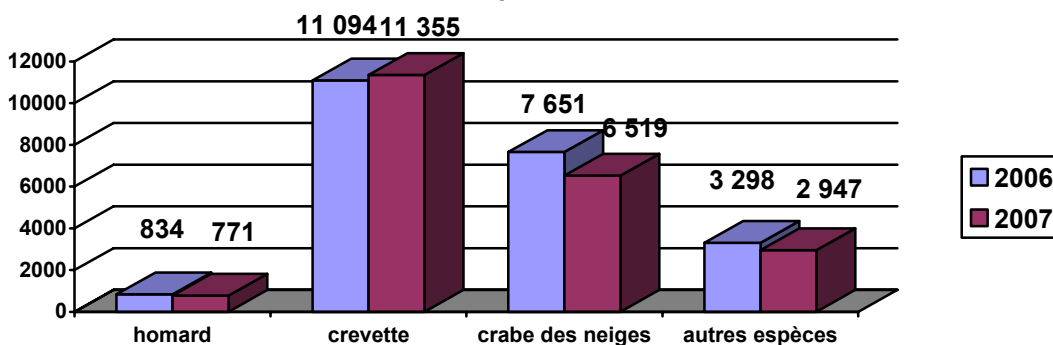
Voici les résultats des débarquements sur le territoire de la Gaspésie–Îles-de-la-Madeleine.

Gaspésie

En Gaspésie, les données concernant les débarquements dans l'industrie de la pêche maritime, en date de juillet 2007, publiées par Pêches et Océans Canada, indiquent une décroissance dans la quantité (- 6 %) mais une hausse dans la valeur (+ 15,0 %) des captures pour l'année 2007 par rapport au même mois de l'année précédente.

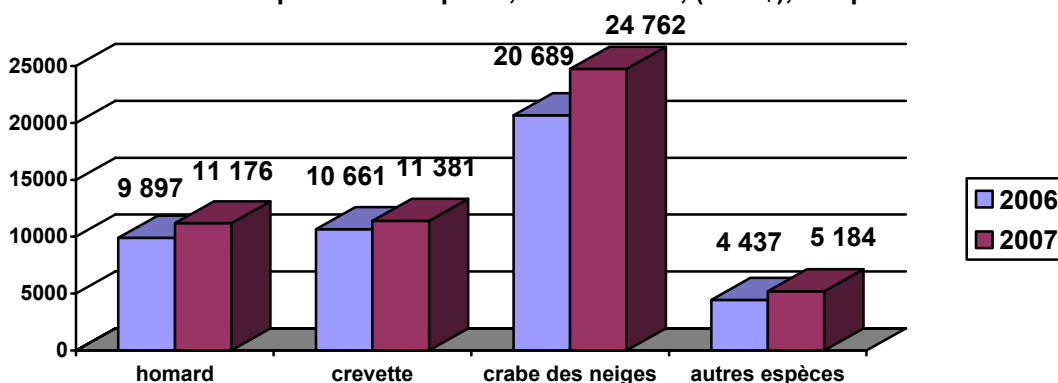
Selon les espèces débarquées en Gaspésie, on note une diminution de la quantité dans l'ensemble des ressources débarquées, excepté pour la crevette (+ 2 %).

Quantité des espèces débarquées, 2006 et 2007, (tonnes métriques), Gaspésie



Telle que citée précédemment, la valeur des espèces débarquées en Gaspésie a augmenté de 15,0 % en 2007 par rapport à 2006. On note des augmentations pour toutes les espèces.

Valeur des espèces débarquées, 2006 et 2007, ('000 \$), Gaspésie

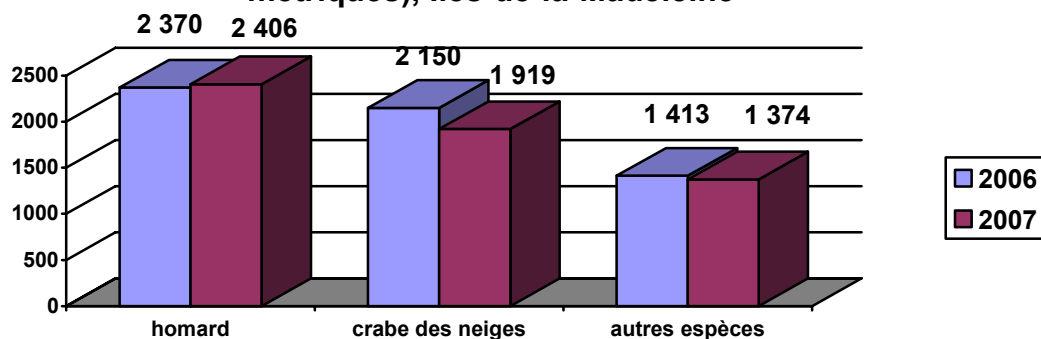


Îles-de-la-Madeleine

Aux Îles-de-la-Madeleine, la quantité des espèces débarquées a **baissé de 4 %** en 2007 par rapport à 2006 et la valeur des espèces débarquées a **augmenté de 12 %**.

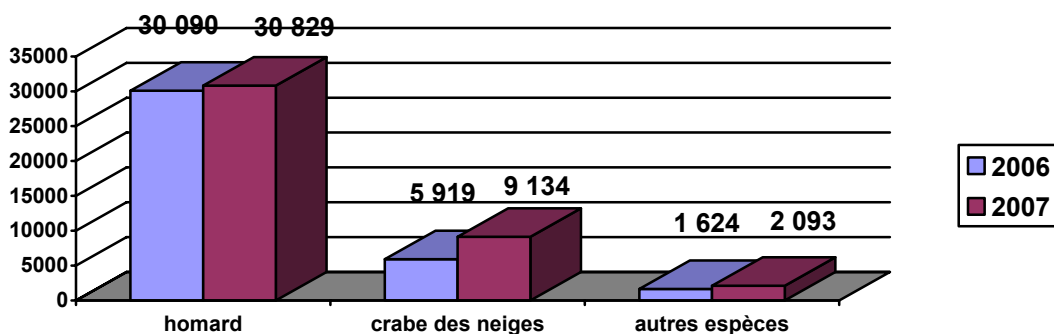
Selon les espèces débarquées aux Îles-de-la-Madeleine, on note une décroissance de 11 % pour la quantité de crabe des neiges et une augmentation de 2 % pour la quantité de homard.

Quantité des espèces débarquées, 2006 et 2007, (tonnes métriques), Îles-de-la-Madeleine



La valeur des espèces débarquées aux Îles-de-la-Madeleine a augmenté de 12 % en 2007 par rapport à 2006. La valeur des prises de homard a augmenté de 2 %, celle du crabe de 54 % et la valeur des autres espèces de 29 %.

Valeur des espèces débarquées, 2006 et 2007, ('000 \$), Îles-de-la-Madeleine



Le saviez-vous ?

- Que le commerce de détail est le secteur qui génère le plus d'emplois au Québec ?
- Le programme d'études Soins préhospitaliers d'urgence vise à former des personnes aptes à exercer la profession de technicienne ambulancière et de technicien ambulancier ?
- Que le taux de chômage des finissants du DEC en graphisme au Québec, est en constante diminution depuis 3 ans ? De 10,1 % à 9,4 % à 4,7 % !

Pour en savoir plus, n'hésitez pas à consulter le site IMT en ligne d'Emploi-Québec au :

http://imt.emploiquebec.net/mtg/inter/noncache/contenu/asp/mtg941_accueil_fran_01.asp

PLACEMENT EN LIGNE

Voici la liste des postes offerts entre le 1^{er} et le 31 octobre 2007

Occupations	Gaspésie- Îles-de-la- Madeleine
Commis aux services à la clientèle, commis à l'information et personnel assimilé	111
Manutentionnaires	26
Vendeurs/vendeuses et commis-vendeurs/commis-vendeuses - commerce de détail	22
Autre personnel élémentaire de la vente	16
Cuisiniers/cuisinières	9
Préposés/préposées à l'entretien ménager et au nettoyage - travaux légers	9
Infirmiers autorisés/infirmières autorisées	6
Agents/agentes de développement économique, recherchistes et experts-conseils/expertes-conseils en marketing	6
Autres	99
Total	304

Ces données n'indiquent pas toutes les offres d'emploi disponibles sur le territoire, mais seulement celles inscrites au Placement en ligne d'Emploi-Québec.

Vous pouvez consulter les emplois offerts ou inscrire votre offre d'emploi sur le site d'Emploi-Québec au : www.emploiquebec.net sous la rubrique Placement en ligne.

Rédaction :

François Bédard, économiste

Concept graphique et mise en page :

Madeleine Boulay et Denise Gendreau

Abonnement et changement d'adresse :

Emploi-Québec Gaspésie-Îles-de-la-Madeleine

Téléphone : 418 360-8661, poste 310 ou 1 800 463-4226

Télécopieur : 418 360-8482

Courriel : madeleine.boulay@mess.gouv.qc.ca