



# LA REVUE DE L'EMPLOI

Bulletin du marché du travail de la Gaspésie-Îles-de-la-Madeleine

Volume 1, numéro 10

## Dans ce numéro :

Indicateurs du marché du travail de la région Gaspésie et des Îles-de-la-Madeleine .....	p.1
Bassin de travailleurs disponibles .....	p.3
Projets d'investissement annoncés ou en cours en novembre 2007 ? .....	p.4
Placement en ligne .....	p.4
Le saviez-vous ? .....	p.5

## INDICATEURS DU MARCHÉ DU TRAVAIL GASPÉSIE-ÎLES-DE-LA-MADELEINE ET ENSEMBLE DU QUÉBEC

	Gaspésie-Îles-de-la-Madeleine			Ensemble du Québec		
	Novembre		Variation	Novembre		Variation
	2006	2007	(%)	2006	2007	(%)
Population (000)	80,8	80,9	0,1	6 272,3	6 330,6	0,9
Population active (000)	40,1	41,3	3,0	4 100,4	4 166,2	1,6
Emplois (000)	33,2	35	5,4	3 797,1	3 892,7	2,5
Temps plein (000)	27,7	29,2	5,4	3 097,8	3 138,6	1,3
Temps partiel (000)	5,5	5,8	5,5	699,3	754,1	7,8
Chômeurs (000)	6,9	6,3	-8,7	303,3	273,5	-9,8
Taux d'activité %	49,6	51,1		65,4	65,8	
Taux de chômage %	17,2	15,3		7,4	6,6	
Taux d'emploi %	41,1	43,3		60,5	61,5	

Notes : Puisque les estimations infraprovinciales sont sujettes à de plus grandes marges d'erreur, les données du tableau sont présentées sous forme de moyennes trimestrielles. Il s'agit d'estimations non corrigées des variations saisonnières. En raison de leur grande variabilité, les estimations régionales doivent être considérées avec circonspection.

Source : Statistique Canada, *Enquête sur la population active*.

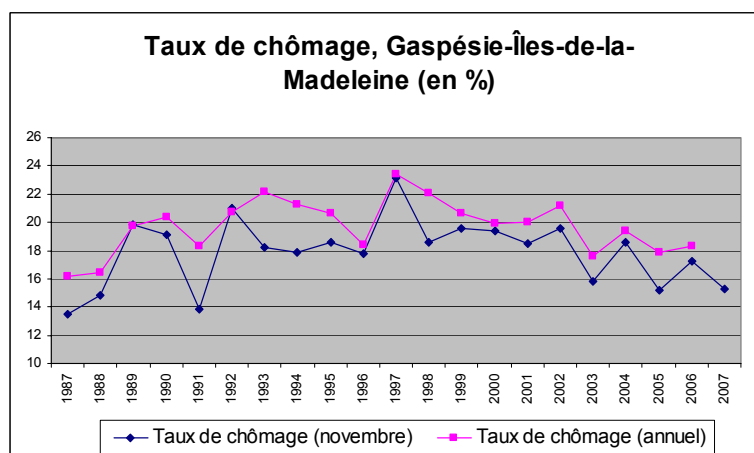
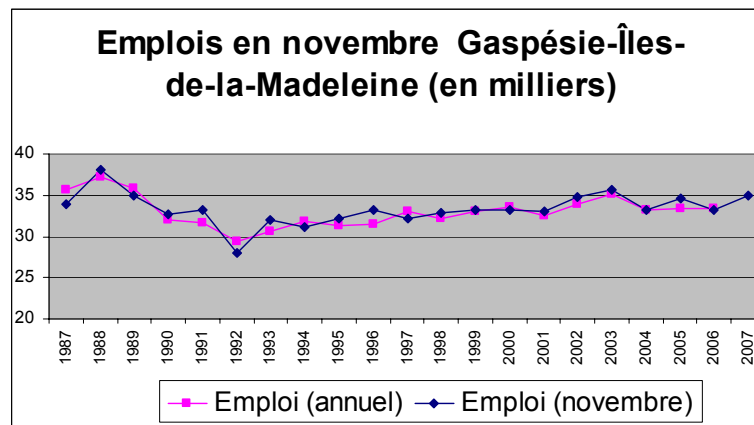
## Quelques mots à propos des indicateurs du marché du travail (mise en garde)<sup>1</sup>

### *Augmentation du nombre de personnes en emploi et diminution du nombre de chômeurs:*

Pour novembre 2007, on remarque une hausse d'environ 1 800 emplois par rapport à novembre 2006. En même temps, le nombre de chômeurs aurait diminué de 600. Le taux de chômage serait ainsi passé de 17,2 % à 15,3 %; le deuxième plus bas taux de chômage remarqué en région depuis 1991 pour un mois de novembre. Bien entendu, ce taux se situe en deçà du taux de chômage moyen pour un mois de novembre au cours des dix dernières années (17,8 %).

### *Hausse du taux d'activité et hausse du taux d'emploi :*

La combinaison des deux phénomènes cités précédemment implique que 1 200 personnes auraient joint le marché du travail (hausse du nombre de chômeurs et hausse du nombre de personnes en emploi), faisant augmenter le taux d'activité de 49,6 % à 51,1 %. La hausse de l'emploi a amené le taux d'emploi à augmenter de 2,2 points de pourcentage. En novembre 2007, cet indicateur se situerait à 43,3 %.



Depuis 10 ans, en novembre :  
Moyenne de 17,8 %

#### <sup>1</sup> **Mise en garde méthodologique :**

Veillez noter que pour la région Gaspésie-Îles-de-la-Madeleine, seulement 404 ménages sont interrogés pour cette enquête mensuelle. Il importe de souligner les mises en garde méthodologique de ces estimations statistiques. Ainsi, concrètement, une estimation du taux de chômage de 14,5 % pour la Gaspésie-Îles-de-la-Madeleine signifie qu'il y a une probabilité de 95 % que le taux de chômage de cette région se situe entre 11,5 % et 17,5 %. L'intervalle de confiance à 95 % pour cette région est donc, dans ce cas-ci, de 6 points de pourcentage. Une variation du taux de chômage de 3 points dans un sens ou dans l'autre ne peut alors être considérée statistiquement significative avec un tel intervalle de confiance. Toutefois, les données annualisées comportent des variations statistiques moins importantes et donc, plus fiables.

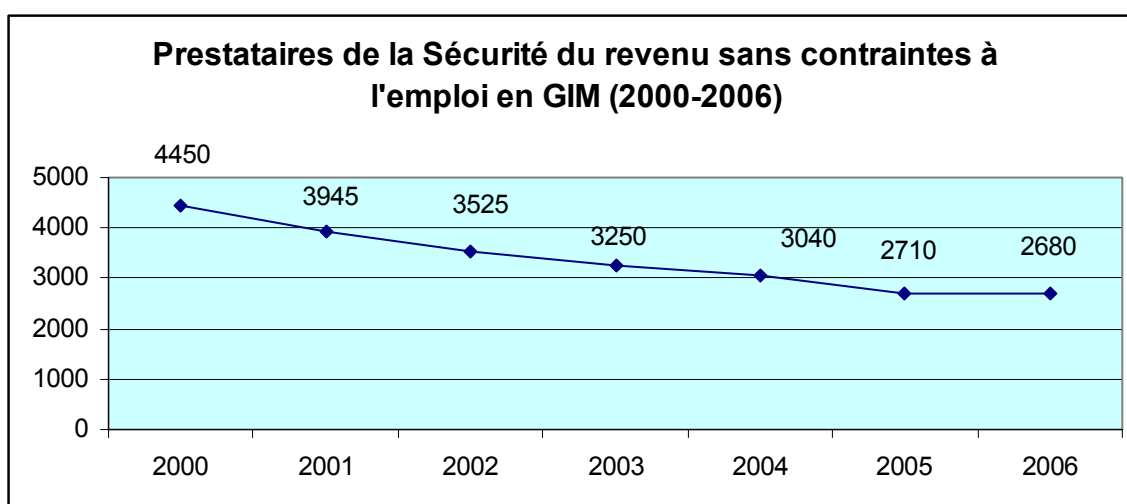
## BASSIN DE TRAVAILLEURS DISPONIBLES

En octobre dernier, lors du dévoilement de l'*Enquête sur les besoins de main-d'œuvre et de compétences en Gaspésie-Îles-de-la-Madeleine*, plusieurs constats et problématiques ont émergé<sup>2</sup> de cette enquête. Ainsi, une des problématiques majeures pour les entreprises, semblait être la difficulté à recruter de la main-d'œuvre. Mais qu'en est-il réellement du bassin de main-d'œuvre disponible dans la région actuellement ? Voici des informations sur les prestataires de l'assurance-emploi sans gains déclarés pour septembre 2007, ainsi que celles sur les prestataires de l'aide sociale sans contraintes à l'emploi, en octobre 2007.

	<b>Bénéficiaires de l'assurance-emploi sans gains déclarés (sept. 2007)</b>	<b>Prestataires de l'aide sociale sans contraintes à l'emploi (oct. 2007)</b>	<b>TOTAL</b>
Bonaventure	865	345	1 210
La Côte-de-Gaspé	650	315	965
La Haute-Gaspésie	490	455	945
Les Îles-de-la-Madeleine	1 325	70	1 395
Le Rocher-Percé	1 225	625	1 850
Avignon	780	305	1 085
<b>TOTAL</b>	<b>5 335</b>	<b>2 115</b>	<b>7 450</b>

Bien entendu, il semble y avoir un bon nombre de prestataires pour occuper tous les emplois disponibles toutefois, les intérêts, le manque de qualification, la mobilité restreinte, les travailleurs saisonniers, etc, peuvent être des raisons expliquant que l'arrimage entre la demande et l'offre de main-d'œuvre ne se fasse pas automatiquement.

La région se dirige toutefois vers une raréfaction de la main-d'œuvre disponible. Par exemple, le nombre de prestataires de l'aide sociale sans contraintes à l'emploi est en chute libre dans la région depuis 6 ans.



<sup>2</sup> Voir l'édition de la Revue de l'emploi d'octobre 2007 pour consulter les principaux résultats.

## PROJETS D'INVESTISSEMENT ANNONCÉS OU EN COURS EN NOVEMBRE 2007...

### **RIVIÈRE-AU-RENARD (GASPÉ)**

**OFFICE MUNICIPAL D'HABITATION DE GASPÉ.** L'entrepreneur sera bientôt connu, suite à une récente demande de soumissions pour le projet de **CONSTRUCTION D'UN ÉDIFICE ABRITANT 24 UNITÉS DE LOGEMENTS** sur le boulevard Renard Est à Rivière-au-Renard.

## PLACEMENT EN LIGNE

Voici la liste des postes offerts entre le 1<sup>er</sup> et le 30 novembre 2007

<b>Occupations</b>	<b>Gaspésie- Îles-de-la- Madeleine</b>
Commis aux services à la clientèle, commis à l'information et personnel assimilé	65
Vendeurs/vendeuses et commis-vendeurs/commis-vendeuses - commerce de détail	15
Autre personnel élémentaire de la vente	10
Secrétaires	5
Ambulanciers/ambulancières et autre personnel paramédical	4
Éducateurs/éducatrices et aides-éducateurs/aides-éducatrices de la petite enfance	4
Conseillers/conseillères imagistes, conseillers mondains/conseillères mondaines et autres conseillers/conseillères en soins personnalisés	4
Chauffeurs/chauffeuses de taxi, chauffeurs/chauffeuses de limousine et chauffeurs/chauffeuses	4
Autres	71
<b>Total</b>	<b>182</b>

*Ces données n'indiquent pas toutes les offres d'emploi disponibles sur le territoire, mais seulement celles inscrites au Placement en ligne d'Emploi-Québec.*

*Vous pouvez consulter les emplois offerts ou inscrire votre offre d'emploi sur le site d'Emploi-Québec au : [www.emploi-quebec.net](http://www.emploi-quebec.net) sous la rubrique Placement en ligne.*

## Le saviez-vous ?

- Que les perspectives professionnelles 2007-2011 sont disponibles ?
- La production de l'industrie des services professionnels, scientifiques et techniques devrait croître en moyenne de 3 % par année au Québec ?
- Que la profession *Père Noël* est classée dans la profession «Autres artistes de spectacle» ?

Pour en savoir plus, n'hésitez pas à consulter le site IMT en ligne d'Emploi-Québec au :

[http://imt.emploi quebec.net/mtg/inter/noncache/contenu/asp/mtg941\\_accueil\\_fran\\_01.asp](http://imt.emploi quebec.net/mtg/inter/noncache/contenu/asp/mtg941_accueil_fran_01.asp)

Rédaction :

François Bédard, économiste

Concept graphique et mise en page :

Madeleine Boulay et Denise Gendreau

Abonnement et changement d'adresse :

Emploi-Québec Gaspésie-Îles-de-la-Madeleine

Téléphone : 418 360-8661, poste 310 ou 1 800 463-4226

Télécopieur : 418 360-8482

Courriel : [madeleine.boulay@mess.gouv.qc.ca](mailto:madeleine.boulay@mess.gouv.qc.ca)

JOYEUSES FÊTES À TOUTES ET À TOUS !

