

# LA REVUE DE L'EMPLOI

Bulletin du marché du travail de la Gaspésie-Îles-de-la-Madeleine

Volume 3, numéro 2

## Dans ce numéro :

Indicateurs du marché du travail de la région Gaspésie-Îles-de-la-Madeleine .....	p.1
Offres d'emploi sur le site de «Placement en ligne» .....	p.3
Le Pacte pour l'emploi en chiffres .....	p.4

## INDICATEURS DU MARCHÉ DU TRAVAIL GASPÉSIE-ÎLES-DE-LA-MADELEINE ET ENSEMBLE DU QUÉBEC

	Gaspésie-Îles-de-la-Madeleine			Ensemble du Québec		
	Janvier		Variation	Janvier		Variation
	2008	2009	(%)	2008	2009	(%)
Population de 15 ans et plus (000)	80,9	80,8	-0,1	6 340,4	6 400,3	0,9
Population active (000)	38,9	39,8	2,3	4 140,4	4 153,5	0,3
Emplois (000)	31,6	31,7	0,3	3 839,8	3 828,5	-0,3
<i>Temps plein (000)</i>	25,8	25,3	-1,9	3 070,5	3 064,2	-0,2
<i>Temps partiel (000)</i>	5,8	6,4	10,3	769,3	764,4	-0,6
Chômeurs (000)	7,3	8,2	12,3	300,6	324,9	8,1
Taux d'activité %	48,1	49,3		65,3	64,9	
Taux de chômage %	18,8	20,6		7,3	7,8	
Taux d'emploi %	39,1	39,2		60,6	59,8	

Notes : Puisque les estimations infraprovinciales sont sujettes à de plus grandes marges d'erreur, les données du tableau sont présentées sous forme de moyennes trimestrielles. Il s'agit d'estimations non corrigées des variations saisonnières. En raison de leur grande variabilité, les estimations régionales doivent être considérées avec circonspection.

Source : Statistique Canada, *Enquête sur la population active, Janvier 2009*.

## À propos des indicateurs du marché du travail (mise en garde)<sup>1</sup>

### *Malgré l'inquiétude de la crise économique mondiale, un marché du travail sain en ce début d'année*

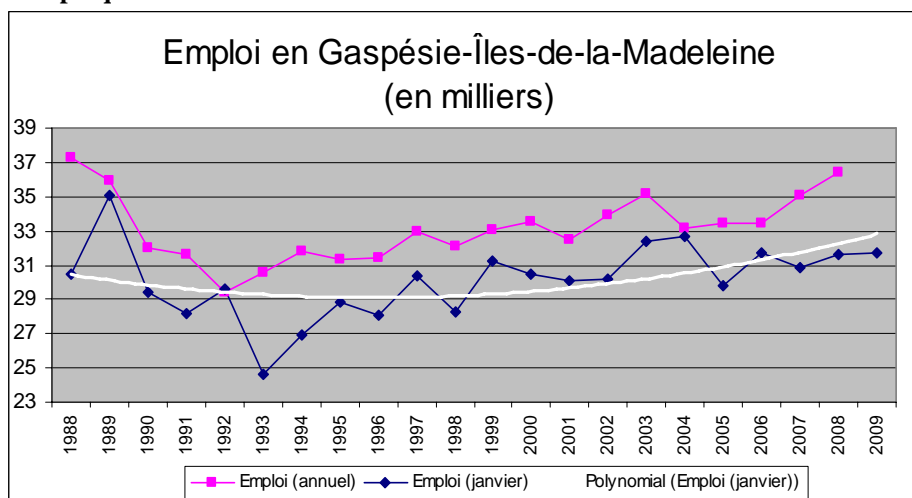
Le nombre de personnes en emploi serait resté stable (+ 100 emplois) entre les mois de janvier 2008 et 2009. Le nombre d'emplois, tout comme dans les derniers mois, suit une tendance haussière depuis une dizaine d'années dans la région (voir graphique 1).

Le nombre de chômeurs, pour sa part, aurait augmenté de 900. De plus, le taux de chômage serait passé de 18,8 % à 20,6 % entre les mois de janvier 2008 et 2009. Le taux de chômage du mois de janvier 2009 est pratiquement le même que la moyenne des dix dernières années pour un mois de janvier (20,8 %). Tout comme dans les derniers mois, une hausse du nombre de chômeurs peut signifier que plusieurs personnes ont repris confiance pour se chercher un emploi ou ressentent le besoin pressant de se trouver un emploi pour ainsi quitter la population inactive.

### *Hausse du taux d'activité et du taux d'emploi*

La combinaison des deux phénomènes cités précédemment implique une hausse importante de la population active sur le marché du travail (hausse du nombre de chômeurs et hausse importante du nombre de personnes en emploi), faisant augmenter le taux d'activité de 48,1 % à 49,3 %. Toutefois, la région accuse toujours un retard de 15 points de pourcentage par rapport à la moyenne provinciale. La hausse de l'emploi a amené le taux d'emploi à grimper de 0,1 point de pourcentage. En janvier 2009, cet indicateur se situait à 39,2 %.

Graphique 1

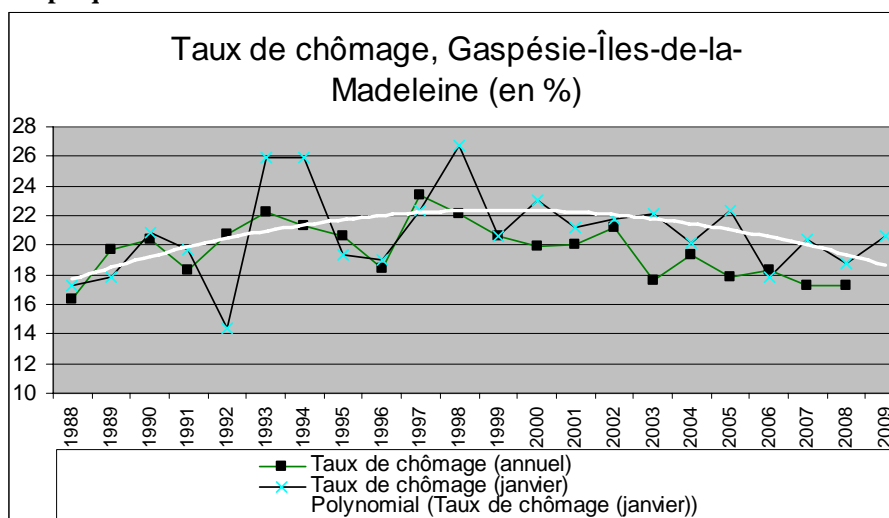


Source : Statistique Canada, *Enquête sur la population active, Janvier 2009*.

#### <sup>1</sup> Mise en garde méthodologique :

Veillez noter que pour la région Gaspésie-Îles-de-la-Madeleine, seulement 452 ménages sont interrogés pour cette enquête mensuelle. Il importe de souligner les mises en garde méthodologique de ces estimations statistiques. Ainsi, concrètement, une estimation du taux de chômage de 17,3 % pour la Gaspésie-Îles-de-la-Madeleine signifie qu'il y a une probabilité de 66 % que le taux de chômage de cette région se situe entre 15,6 % et 19,0 %. L'intervalle de confiance à 66 % pour cette région est donc, dans ce cas-ci, de 3,4 points de pourcentage. Une variation du taux de chômage de 1,7 points dans un sens ou dans l'autre ne peut alors être considérée statistiquement significative avec un tel intervalle de confiance. Toutefois, les données annualisées comportent des variations statistiques moins importantes et donc, plus fiables.

Graphique 2



Source : Statistique Canada, *Enquête sur la population active, Janvier 2009*.

## OFFRES D'EMPLOI SUR LE SITE DE «PLACEMENT EN LIGNE»

Nombre de postes offerts sur Placement en ligne entre le 1<sup>er</sup> et le 31 janvier 2009

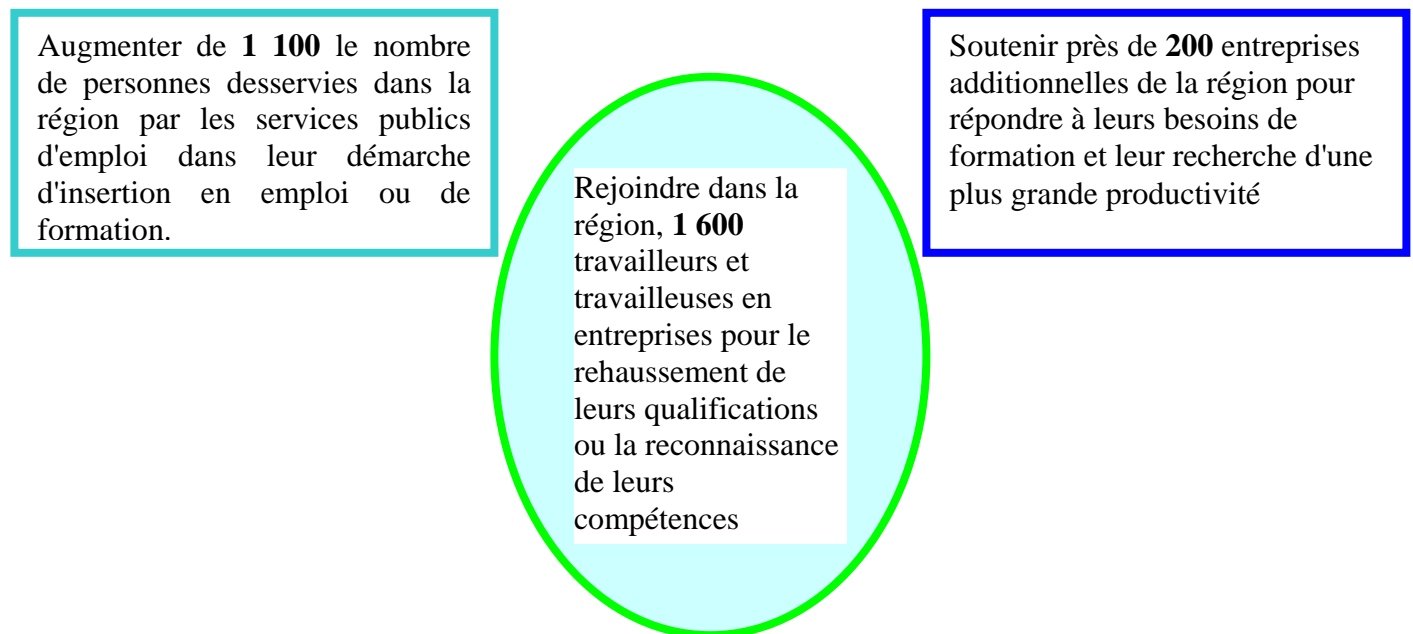
Occupations	Gaspésie-Îles-de-la-Madeleine
Intervieweurs/intervieweuses pour enquêtes et commis aux statistiques	21
Photographes	15
Cuisiniers/cuisinières	8
Préposés/préposées à l'entretien ménager et au nettoyage - travaux légers	8
Vendeurs/vendeuses et commis-vendeurs/commis-vendeuses - commerce de détail	6
Agents/agentes à la billetterie et aux services aériens	6
Serveurs/serveuses au comptoir, aides de cuisine et personnel assimilé	6
Autres	104
<b>Total</b>	<b>174</b>

*Vous pouvez consulter les emplois offerts ou inscrire vos offres d'emploi sur le site d'Emploi-Québec, au : [www.emploi.quebec.net](http://www.emploi.quebec.net) sous la rubrique Placement en ligne.*

## LE PACTE POUR L'EMPLOI ... EN CHIFFRES

Le 6 février 2009, le ministre de l'Emploi et de la Solidarité sociale, M. Sam Hamad, a annoncé, dans la foulée du Pacte pour l'emploi, un investissement additionnel de **18,6 M\$ sur trois ans**, dont 12,3 M\$ provenant du gouvernement du Québec et 6,3 M\$ du secteur privé, pour rendre la main-d'oeuvre et les entreprises plus productives et améliorer la participation au marché du travail dans la région de la Gaspésie et des Îles-de-la-Madeleine.

Mais à terme, quels sont les **objectifs généraux** à atteindre ?



Et quels sont les **objectifs spécifiques** ?

- Démarcheurs d'emploi : 192 personnes sur 3 ans
- Mesures à l'intention des personnes handicapées : 34 de plus qu'en 2007-2008 sur 3 ans
- Supplément à la prime au travail : 589 personnes sur 3 ans
- Prime au travail dédiée aux personnes présentant des contraintes sévères à l'emploi : 262 personnes sur 3 ans
- Découvrir : 76 personnes et 16 entreprises sur 3 ans.
- Alternative jeunesse : 131 personnes de plus qu'en 2007-2008 sur 3 ans
- Formation en entreprise : 177 entreprises de plus qu'en 2007-2008 sur 3 ans
- Reconnaissance des compétences : 622 personnes sur 3 ans

De plus, Le Comité régional du Pacte pour l'emploi, mis en place sous la responsabilité du Conseil régional des partenaires du marché du travail de la région Gaspésie-Îles-de-la-Madeleine, a identifié des pistes d'actions afin de résoudre les problématiques régionales en misant sur l'importance de la mobilisation des acteurs régionaux, sur l'adéquation *formation-emploi* et sur l'importance de la valeur du travail par les travailleurs et les entreprises. Parmi la kyrielle d'actions mentionnées dans l'annonce ministérielle, notons :

- Accentuer l'opération de *placement assisté* des chercheurs d'emploi dans les centres locaux d'emploi;
- Organiser un colloque régional sur la gestion des ressources humaines;
- Réaliser une enquête sur les besoins de main-d'œuvre;
- Réaliser un plan de communication pour rejoindre les personnes inactives;
- Réaliser des études sur les habitudes sociologiques et la culture du marché du travail de la main-d'œuvre régionale;
- Faire une veille sur le marché du travail à propos de l'adéquation formation-emploi et débutant par le secteur éolien;
- Sensibiliser les entreprises au Programme d'apprentissage en milieu de travail (PAMT) lors de rencontres d'entreprises ciblées;
- Réaliser l'harmonisation de certaines fonctions face à la clientèle entreprise.

Pour en savoir plus à propos du Pacte pour l'emploi et des services et mesures, veuillez cliquer sur le lien suivant :

<http://www.pacte-emploi.gouv.qc.ca/>

---

Rédaction :

François Bédard, économiste

Sous la direction de :

Nicole Dumaresq, directrice de la planification et des services aux entreprises.

Abonnement et changement d'adresse :  
Emploi-Québec Gaspésie-Îles-de-la-Madeleine  
Téléphone : 418 360-8661, poste 124 ou 1 800 463-2264  
Télécopieur : 418 360-8008  
Courriel : [rita.english@mess.gouv.qc.ca](mailto:rita.english@mess.gouv.qc.ca)