

# BULLETIN DU MARCHÉ DU TRAVAIL

LANAUDIÈRE



**imt**  
Information sur le  
marché du travail

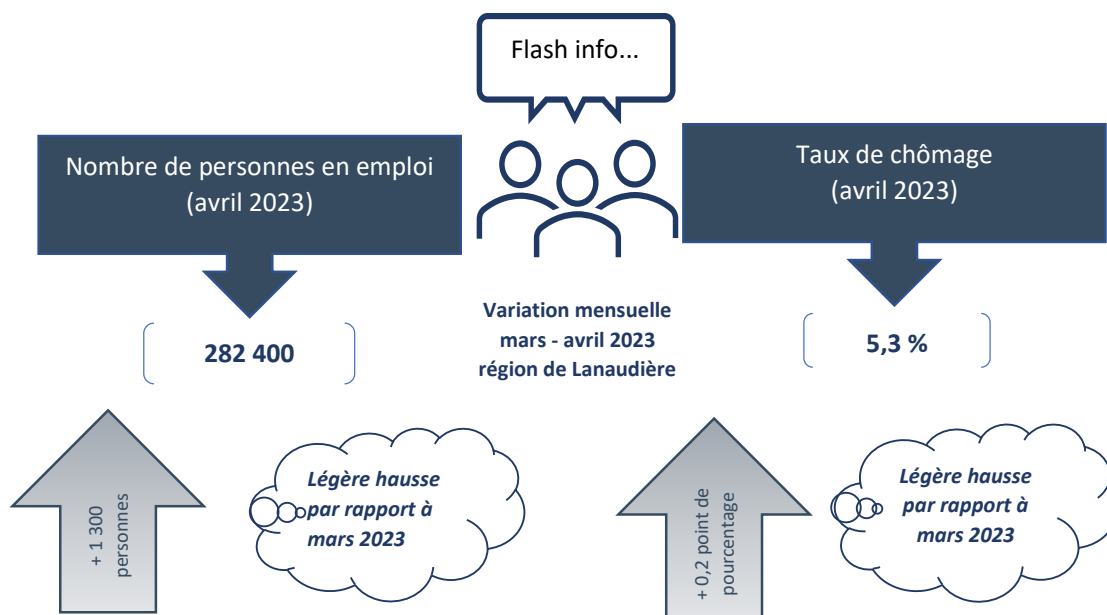


Avril  
2023

Données  
mensuelles

**CONTENU DU BULLETIN**

- ✓ Flash info: Les données à retenir pour avril 2023
- ✓ Portrait des femmes dans Lanaudière
- ✓ Québec Emploi : des nouveautés et les données d'avril 2023
- ✓ Postes vacants par niveau de compétence
- ✓ Divers projets d'investissement
- ✓ Tableaux de données de l'*Enquête sur la population active*
- ✓ Définitions et méthodologie
- ✓ Pour nous contacter






## PORTRAIT DES FEMMES DANS LANAUDIÈRE

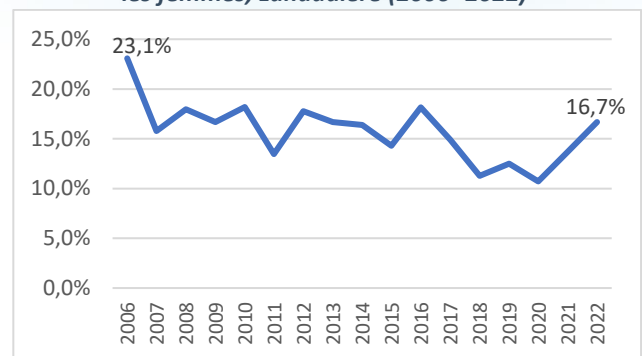
Le bulletin de ce mois-ci présente un portrait succinct de la situation des femmes sur le marché du travail dans Lanaudière.

### Les progrès des femmes

Quelques données<sup>1</sup> sur la situation des femmes dans Lanaudière

-  En 2021, la population totale lanaudioise est composée de **50,4 %** de femmes et de **49,6 %** d'hommes.
- **82,7 %** des femmes de la région sont âgées de 15 ans et plus en 2021.
- **20,9 %** d'entre elles sont âgées de 65 ans et plus.
-  Parmi les femmes de 25 à 54 ans, **51,5 %** possèdent un certificat ou un diplôme d'études postsecondaires comparativement à **46,7 %** pour les hommes.
- **71,9 %** des familles monoparentales de la région sont soutenues par les femmes.
- **57,2 %** des femmes lanaudioises résident dans les MRC de L'Assomption et des Moulins.
-  L'écart salarial entre les hommes et les femmes lanaudioises persiste, mais s'est aminci passant de **23,1 %** en 2006 à **16,7 %** en 2022.

Ratio du salaire horaire médian entre les hommes et les femmes, Lanaudière (2006 -2022)

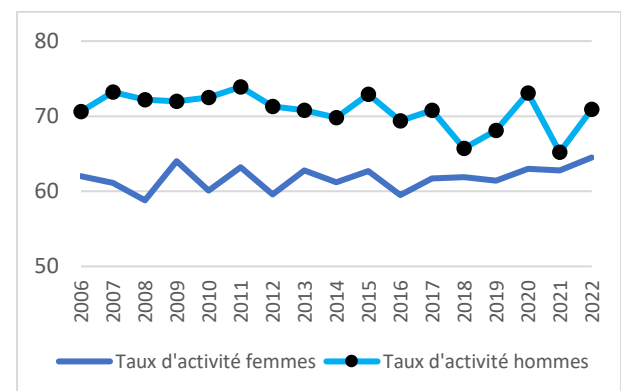


Source : Statistique Canada, Enquête sur la population active, données 2012 à 2022, compilation spéciale Services Québec Lanaudière.

### Participation des femmes sur le marché du travail

Évolution du taux d'activité et du taux d'emploi

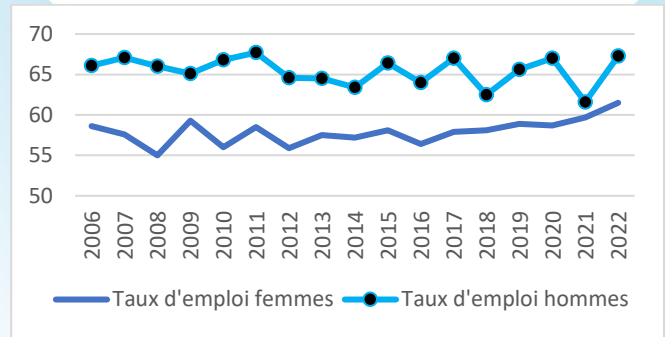
- Un taux d'activité en augmentation depuis 2012.
- L'écart entre les hommes et les femmes est passé de 11,7 points de pourcentage à 6,4 points de pourcentage entre 2010 et 2022.
- Le taux d'activité des femmes, bien qu'inférieur à celui des hommes a tendance à augmenter et à s'y rapprocher.



Source : Statistique Canada, Enquête sur la population active, données 2012 à 2022, compilation spéciale Services Québec Lanaudière.

1 À moins qu'indiquer autrement, les données sont pour l'année 2022.

- Les femmes intègrent de plus en plus le marché du travail.
- L'écart du taux d'emploi entre les hommes et les femmes est passé de 8,7 de points de pourcentage à 5,8 de points de pourcentage durant les 10 dernières années.



Source : Statistique Canada, Enquête sur la population active, données 2012 à 2022, compilation spéciale Services Québec Lanaudière.

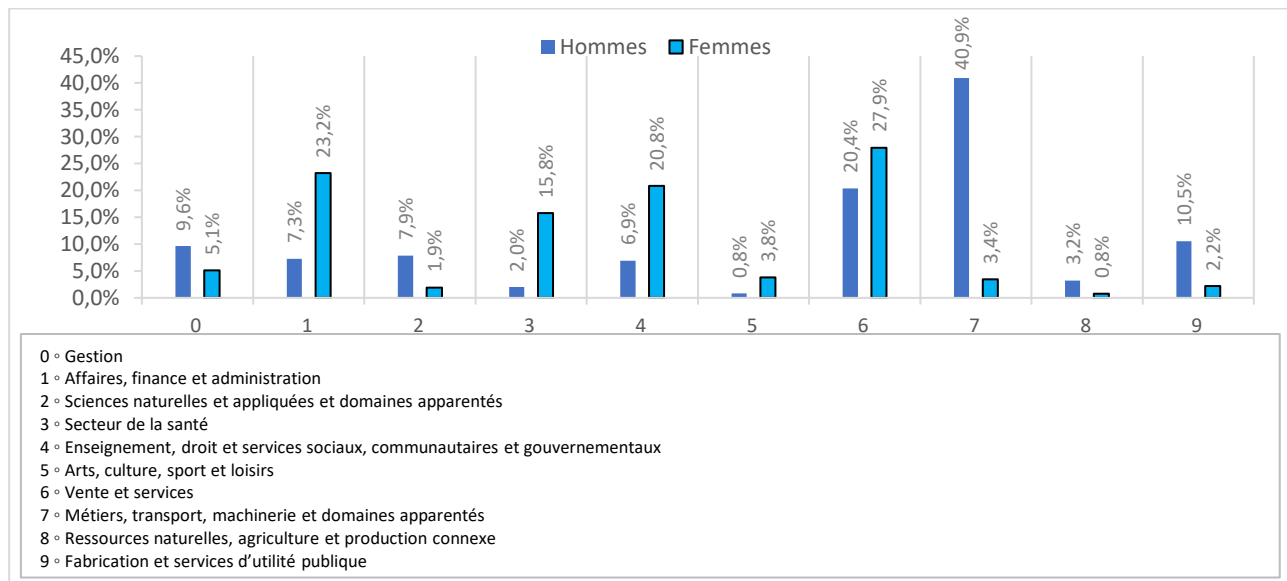
### Les femmes dans les différentes professions

Les Lanaudoises sont concentrées dans les professions liées aux domaines de la vente et des services (**27,9 %**), des affaires, de la finance et de l'administration (**23,3 %**) ainsi que de l'enseignement, du droit et des services sociaux, communautaires et gouvernementaux (**20,8 %**).

Elles sont peu présentes dans les professions liées aux domaines des ressources naturelles, de l'agriculture et de la production connexe (**0,8 %**) et des sciences naturelles et appliquées et les secteurs apparentés (**1,9 %**) qui sont principalement des professions à prédominance masculine.

En comparant les données de 2006 à celles de 2022, on constate une progression dans certaines professions traditionnellement masculines comme dans les domaines de métiers, du transport et de la machinerie (elles sont passées de 2 300 à 4 500 femmes entre 2006 et 2022).

### Type de profession exercée par les travailleuses et les travailleurs dans la région de Lanaudière, 2022



Source : Source : Statistique Canada, Enquête sur la population active, données de 2022, compilation spéciale Services Québec Lanaudière.

## Intersectionnalité<sup>2</sup> : quelques chiffres dans Lanaudière

Les femmes ne représentent pas un groupe homogène sur le marché du travail.

Certains groupes de femmes ont des taux d'emploi plus faibles, car elles sont confrontées à plus de difficultés pour intégrer le marché du travail. On peut, notamment, penser aux femmes immigrantes, autochtones, en situation d'handicap, celles n'ayant aucun diplôme, celles âgées de 55 ans et plus, pour n'en citer que quelques-unes. Ainsi, seulement **46,8 %** des femmes n'ayant aucun diplôme ont pu trouver un emploi comparativement à **62,7 %** des hommes n'ayant aucun diplôme.

LANAUDIÈRE	Femmes		Hommes	
	N	Taux d'emploi	N	Taux d'emploi
Âgées de 55 à 64 ans	41 200	49,0	41 400	60,6
Jeunes (15 à 29 ans)	45 500	68,8	43 800	79,0
N'ayant aucun diplôme (15-64 ans)	24 800	46,8	37 000	62,7

Source : Statistique Canada, Enquête sur la population active, données de 2022, compilation spéciale Services Québec Lanaudière

## Conclusion :

De nombreux progrès ont été constatés dans l'évolution des femmes sur le marché du travail. Les femmes sont de plus en plus scolarisées, l'écart salarial entre les deux genres diminue et leur taux d'emploi n'affiche que quelques points de différence avec celui des hommes.

Cependant, beaucoup de disparités existent encore et la différence est notable pour certains groupes de femmes sur le marché du travail. Aussi, elles sont peu nombreuses dans certains emplois traditionnellement masculins. Il s'agirait, dès lors, de les encourager à explorer des métiers d'avenir et des métiers non traditionnels, afin de favoriser la mixité en emploi.

Pour en savoir plus sur le sujet : [Emplois d'avenir](#), [Mixité en emploi](#)

---


2 L'intersectionnalité se traduit par l'entrecroisement ou le recoupement de différentes dimensions de l'identité, créant de nouveaux défis (obstacles entrecroisés) à relever pour certains groupes de femmes.

## DU NOUVEAU POUR QUÉBEC EMPLOI

Le Ministère a apporté des modifications au site Web Québec emploi.

Différentes améliorations ont été apportées. En voici quelques-unes :

- Interface simplifiée, plus personnalisée, conviviale et intuitive
- Recherche d’offres d’emploi améliorée pour les candidates et candidats
- Possibilité de rechercher un poste dans un rayon donné
- Plusieurs fonctionnalités bonifiées
- Gestion des affichages optimisée

N’oublions pas que [Québec emploi](#)  demeure un site de choix, entièrement gratuit, en matière de recrutement et de recherche d’emploi au Québec. Il y a de quoi être fiers !

## QUÉBEC EMPLOI

Faire un petit tour sur Québec Emploi		C’est un incontournable		En avril 2023, le nombre de postes vacants signalés dans la région de Lanaudière et au Québec excède de beaucoup celui des candidatures.		
CANDIDATURES						
	Avril 2023	Cumulatif 2023-2024	Étudiant	Cumulatif 2023-2024	Stage	Cumulatif 2023-2024
Lanaudière	150	150	48	48	3	3
Ensemble du Québec	3 759	3 759	1 333	1 333	107	107
	Avril 2023	Cumulatif 2023-2024	Étudiant	Cumulatif 2023-2024	Stage	Cumulatif 2023-2024
Lanaudière	607	607	27	27	1	1
Ensemble du Québec	13 993	13 993	1 799	1 799	57	57

Source : Ministère du Travail de l’emploi et de la Solidarité sociale, Direction ressources externes, du placement et des mandats spéciaux, mai2023.

**QUÉBEC EMPLOI (SUITE)**

**Répartition des principaux postes vacants selon le niveau de compétence Lanaudière  
(1<sup>er</sup> au 30 avril 2023)**

	Nombre	Part relative sur total des postes vacants
<b>Gestion</b>		
0711-Directeurs/directrices de la construction	9	1,5 %
0621-Directeurs/directrices - commerce de détail et de gros	7	1,2 %
<b>Professionnel</b>		
1111-Vérificateurs/vérificatrices et comptables	10	1,6 %
4152-Travailleurs sociaux/travailleuses sociales	3	0,5 %
<b>Technique</b>		
3233-Infirmiers auxiliaires/infirmières auxiliaires	52	8,6 %
4214-Éducateurs/éducatrices et aides-éducateurs/aides-éducatrices de la petite enfance	26	4,3 %
<b>Intermédiaire</b>		
6421-Vendeurs/vendeuses - commerce de détail	37	6,1 %
8422-Ouvriers/ouvrières en sylviculture et en exploitation forestière	25	4,1 %
<b>Élémentaire</b>		
6731-Préposés/préposées à l'entretien ménager et au nettoyage - travaux légers	25	4,1 %
8612-Manœuvres en aménagement paysager et en entretien des terrains	22	3,6 %

Source : Ministère du Travail de l'emploi et de la Solidarité sociale, Direction ressources externes, du placement et des mandats spéciaux, mai 2023.

<b>Top 10 des postes vacants signalés pour avril 2023 dans Lanaudière</b>		
1	3233-Infirmiers auxiliaires/infirmières auxiliaires	52
2	6421-Vendeurs/vendeuses - commerce de détail	37
3	4214-Éducateurs/éducatrices et aides-éducateurs/aides-éducatrices de la petite enfance	26
4	6731-Préposés/préposées à l'entretien ménager et au nettoyage - travaux légers	25
5	8422-Ouvriers/ouvrières en sylviculture et en exploitation forestière	25
6	8612-Manœuvres en aménagement paysager et en entretien des terrains	22
7	6611-Caissiers/caissières	19
8	6711-Serveurs/serveuses au comptoir, aides de cuisine et personnel de soutien assimilé	18
9	6541-Agents/agentes de sécurité et personnel assimilé des services de sécurité	17
10	1241-Adjoints administratifs/adjointes administratives	16

Source : Ministère du Travail de l'emploi et de la Solidarité sociale, Direction ressources externes, du placement et des mandats spéciaux, mai 2023.

**PROJETS D'INVESTISSEMENT ET CRÉATION D'EMPLOIS**

<p><b>MRC de D'Autray</b></p> <p><b>Club de Golf de Berthier</b></p> <p><b>Investissement :</b> 1 M\$</p> <p><b>Description :</b> Le Club de Golf de Berthier a de nouveaux propriétaires et ces derniers ont l'intention d'améliorer l'offre de services en apportant quelques modifications. Un restaurant, entre autres, y sera aménagé, tout comme une terrasse et une salle de réception. Investissement de plus d'un million de dollars.</p> <p><b>Source :</b> L'Action D'Autray Date : 2023-04-12</p>	<p><b>MRC de Joliette</b></p> <p><b>Centre de la petite enfance des amis des Prairies</b></p> <p><b>Investissement :</b> 135 000 \$</p> <p><b>Description :</b> Ouverture du CPE des Amis des Prairies dans les locaux de PAX Habitat. Ce CPE accueille 70 enfants. Investissement de 135 000 \$. Création d'au moins une dizaine d'emplois.</p> <p><b>Source :</b> L'Action.com Date : 2023-04-26</p>
<p><b>MRC de L'Assomption</b></p> <p><b>Centre de services scolaire des Affluents</b></p> <p><b>Investissement :</b> 9 M\$</p> <p><b>Description :</b> Le Centre de services scolaire des Affluents est sur le point de lancer les travaux de démolition et de reconstruction de l'école Amédée Marzan à L'Assomption. Ce projet représente un investissement d'un peu plus de 9 M\$.</p> <p><b>Source :</b> Indicateur des projets au Québec Date : 2023-04-15</p>	<p><b>MRC des Moulins</b></p> <p><b>Trévi</b></p> <p><b>Investissement :</b> 8 M\$</p> <p><b>Description :</b> Ouverture officielle du nouveau magasin Trévi de Mascouche, situé sur la montée Masson. Création certaine d'emplois.</p> <p><b>Source :</b> La Revue Date : 2023-04-05</p>
<p><b>MRC de Matawinie</b></p> <p><b>Résidence Sainte-Anne</b></p> <p><b>Investissement :</b> N.D.</p> <p><b>Description :</b> Suite à l'incendie de mars 2021 qui ravagea la partie centrale de cette résidence de Rawdon, les propriétaires ont décidé de reconstruire cette partie et d'apporter les modifications nécessaires afin de respecter les normes en vigueur. Au total, la résidence offrira 233 unités (70 de plus qu'avant l'incendie). On y trouvera, entre autres, un bistro, une salle de billard, une piscine et une pharmacie. La réouverture est prévue pour janvier 2024.</p> <p><b>Source :</b> L'Action.com Date : 2023-04-12</p>	<p><b>MRC de Montcalm</b></p> <p><b>Garderie privée Les pommettes</b></p> <p><b>Investissement :</b> 3 M\$</p> <p><b>Description :</b> Début des travaux de construction d'une garderie privée qui sera située à Sainte-Julienne. Elle devrait offrir 100 places, dont 30 destinées aux poupons de 0 à 18 mois. L'ouverture est prévue pour cet hiver. Création certaine d'emplois.</p> <p><b>Source :</b> L'Express Montcalm Date : 2023-04-05</p>



## PRINCIPAUX INDICATEURS DU MARCHÉ DU TRAVAIL

Données produites par la Direction de l'Analyse et de l'information sur le marché du travail, Emploi-Québec

### AVERTISSEMENT

#### AVERTISSEMENT

Les données de l'*Enquête sur la population active* (EPA) de Statistique Canada du mois d'avril 2023 sont à considérer avec précaution en raison de la volatilité des données mensuelles et de la baisse du taux de réponse observée depuis mars 2020. Les données diffusées aujourd'hui portent sur la semaine du 9 au 15 avril 2023 (semaine de référence).

#### Ensemble du Québec : caractéristiques de la population active

	Avril 2023	Variation en volume depuis		Variation en % depuis	
		Mars 2023	Avril 2022	Mars 2023	Avril 2022
Population active (000)	4 694,1	0,4	97,4	0,0	2,1
Emploi (000)	4 498,5	-2,2	97,8	0,0	2,2
Emploi à temps plein (000)	3 676,7	-3,7	70,9	-0,1	2,0
Emploi à temps partiel (000)	821,9	1,6	27,0	0,2	3,4
Chômage (000)	195,6	2,6	-0,4	1,3	-0,2
Taux de chômage (%)	4,2	0,1	-0,1	...	...
Taux d'activité (%)	65,0	-0,1	0,5	...	...
Taux d'emploi (%)	62,3	-0,1	0,6	...	...

... N'ayant pas lieu de figurer.

Source : Statistique Canada, *Enquête sur la population active*. Données désaisonnalisées par l'Institut de la statistique du Québec (moyennes mobiles de trois mois).

#### Région métropolitaine de recensement (RMR) de Montréal : caractéristiques de la population active

	Avril 2023	Variation en volume depuis		Variation en % depuis	
		Mars 2023	Avril 2022	Mars 2023	Avril 2022
Population active (000)	2 536,9	1,3	85,8	0,1	3,5
Emploi (000)	2 415,7	1,0	82,8	0,0	3,5
Emploi à temps plein (000)	1 984,7	1,5	75,7	0,1	4,0
Emploi à temps partiel (000)	431,0	-0,5	7,1	-0,1	1,7
Chômage (000)	121,2	0,2	3,0	0,2	2,5
Taux de chômage (%)	4,8	0,0	0,0	...	...
Taux d'activité (%)	68,3	0,0	1,3	...	...
Taux d'emploi (%)	65,0	-0,1	1,3	...	...

... N'ayant pas lieu de figurer.

Source : Statistique Canada, *Enquête sur la population active*. Données désaisonnalisées par l'Institut de la statistique du Québec (moyennes mobiles de trois mois).

#### Région de Lanaudière : caractéristiques de la population active

	Avril 2023	Variation en volume depuis		Variation en % depuis	
		Mars 2023	Avril 2022	Mars 2023	Avril 2022
Population active (000)	298,3	2,0	5,7	0,7	1,9
Emploi (000)	282,4	1,3	3,2	0,5	1,1
Emploi à temps plein (000)	234,5	0,5	0,4	0,2	0,2
Emploi à temps partiel (000)	47,9	0,8	2,7	1,7	6,0
Chômage (000)	15,9	0,7	2,5	4,6	18,7
Taux de chômage (%)	5,3	0,2	0,7	...	...
Taux d'activité (%)	68,5	0,4	0,5	...	...
Taux d'emploi (%)	64,8	0,2	-0,1	...	...

... N'ayant pas lieu de figurer.

Source : Statistique Canada, *Enquête sur la population active*. Données désaisonnalisées par l'Institut de la statistique du Québec (moyennes mobiles de trois mois).

## DÉFINITIONS DES INDICATEURS DU MARCHÉ DU TRAVAIL

### **Population active**

Population civile de 15 ans et plus (à l'exclusion des pensionnaires d'établissements) qui, durant la semaine de référence de l'enquête, était occupée ou en chômage.

### **Personnes en emploi (personnes occupées)**

Les personnes occupées sont celles qui, au cours de la semaine de référence, ont fait un travail quelconque contre rémunération ou en vue d'un bénéfice, ou avaient un emploi, mais n'étaient pas au travail.

### Emploi à temps plein

L'emploi à temps plein tient compte des personnes qui travaillent habituellement 30 heures ou plus par semaine à leur emploi principal ou à leur unique emploi.

### Emploi à temps partiel

L'emploi à temps partiel tient compte des personnes qui travaillent habituellement moins de 30 heures par semaine à leur emploi principal ou à leur unique emploi.

### **Personnes en chômage (chômeurs)**

Les chômeurs sont les personnes qui, durant la semaine de référence, étaient disponibles pour travailler et avaient été mises à pied temporairement, avaient cherché un emploi au cours des quatre dernières semaines ou devaient commencer un emploi au cours des quatre prochaines semaines.

### **Taux d'activité**

Pourcentage de la population active totale par rapport à l'ensemble de la population de 15 ans et plus.

$$\text{Taux d'activité} = \frac{\text{Population active}}{\text{Population âgée de 15 ans ou plus}} \times 100$$

### **Taux de chômage**

Nombre de chômeuses et de chômeurs exprimé en pourcentage de la population active.

$$\text{Taux de chômage} = \frac{\text{Nombre de chômeuses et de chômeurs}}{\text{Population active}} \times 100$$

### **Taux d'emploi**

Nombre de personnes occupées exprimé en pourcentage de la population de 15 ans et plus.

$$\text{Taux d'emploi} = \frac{\text{Personnes occupées}}{\text{Population âgée de 15 ans ou plus}} \times 100$$

**UNE ADRESSE À RETENIR :**

**<https://www.quebec.ca/emploi/metiers-professions>**

**Pour abonnement ou changement d'adresse :**

**Contactez Céline Lord au 450 752-6888 poste 243**

**ou par courriel à : [celine.lord@servicesquebec.gouv.qc.ca](mailto:celine.lord@servicesquebec.gouv.qc.ca)**



**Réalisation :**

Direction générale de Services Québec Lanaudière  
40 rue Gauthier Sud, bureau 2000  
Joliette (Québec), J6E 4J4

**Direction :**

Alexia Landreville, directrice du marché du travail et des services spécialisés (DMTSS), par intérim

**Analyse et rédaction :**

Afi Lassi Assimaidou, économiste responsable de la diffusion sur le marché du travail

**Contribution :**

Jonathan Dupuis, économiste

Catherine Lord, conseillère régionale en planification, partenariat et reddition de comptes

**Soutien technique et mise en page :**

Céline Lord, technicienne en information sur le marché du travail

**Conception des tableaux de l'Enquête sur la population active :**

Emploi-Québec

Direction de l'analyse et de l'information sur le marché du travail

Omar Choucair, Coordonnateur et gestionnaire de projets

Lamara Yadel, Analyste en informatique

