

BULLETIN DU MARCHÉ DU TRAVAIL

MONTRÉAL



imt
Information sur le
marché du travail



Février
2023

Données
mensuelles

PORTRAIT DES ENTREPRISES SUR LE TERRITOIRE DE MONTRÉAL

Contenu du bulletin

- [Faits saillants du mois de février 2023](#)
- [Portrait des entreprises sur le territoire de Montréal](#)
- [Données de l'Enquête sur la population active](#)
- [Principaux projets d'investissement](#)
- [Principaux avis de licenciement](#)
- [Activités de partenariat](#)

FAITS SAILLANTS DU MOIS DE FÉVRIER 2023

Nombre de personnes
en emploi

1 149 600

Taux de chômage

5,8 %

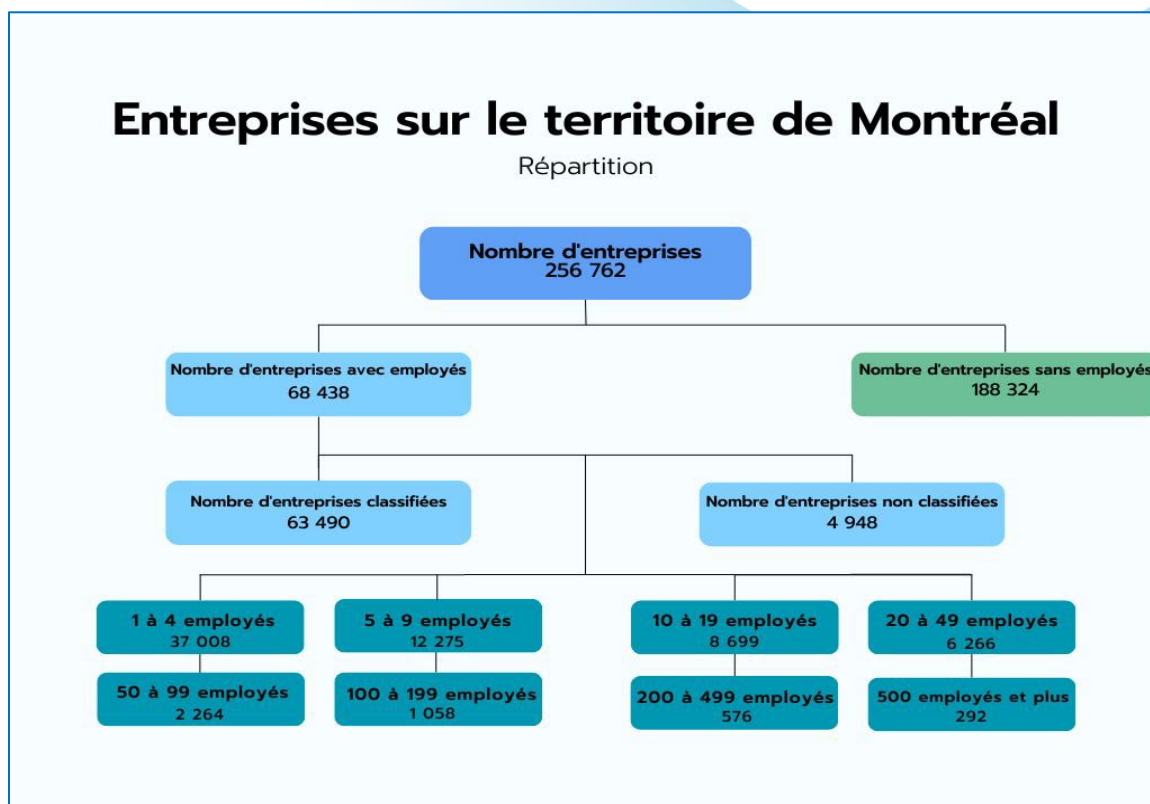
Variation mensuelle

De janvier 2023 à février 2023

+2 400
personnes

+0,3
point de
pourcentage

PORTRAIT DES ENTREPRISES SUR LE TERRITOIRE DE MONTRÉAL



Source : Statistique Canada, Registre des entreprises (emplacements), compilation spéciale de la Direction de la planification et de l'information sur le marché du travail.

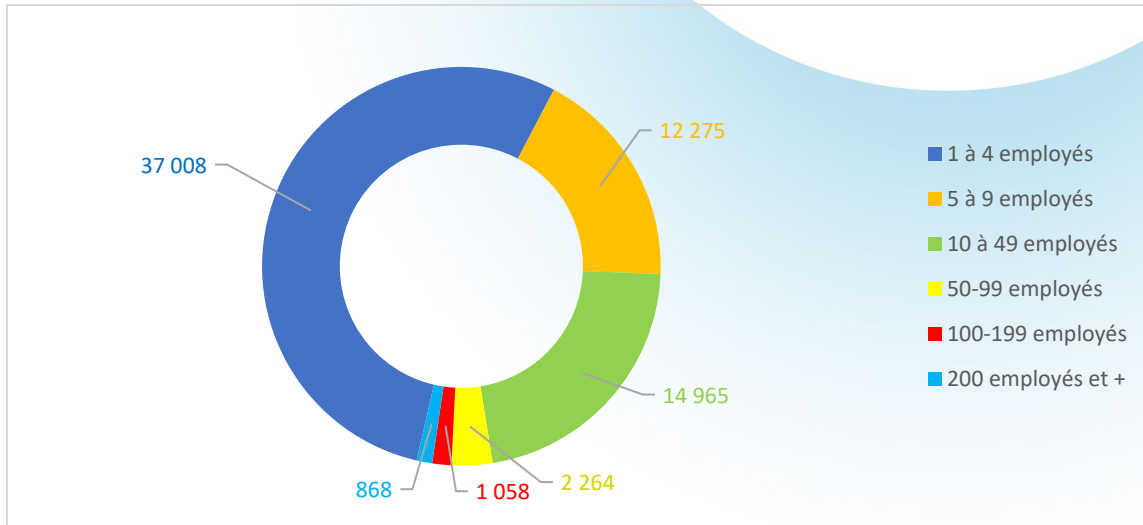
Nombre d'entreprises ayant des employés dans la région de Montréal

En 2021, la région de Montréal comptait 68 438 entreprises ayant des employés¹, ce qui correspondait à la moitié des entreprises de la région métropolitaine de recensement (RMR) de Montréal (51 %) et au quart des entreprises du Québec (25,4 %).

La quasi-totalité des entreprises étaient des petites et moyennes entreprises (PME). Mentionnons toutefois que ce sont les très petites entreprises (celles de 1 à 4 employés) qui composaient principalement le tissu économique de la région. Leur proportion était de 54,1 %. Cette proportion était semblable à celles observées dans la RMR de Montréal et dans l'ensemble du Québec (54,8 % et 53,4 % respectivement).

1. En 2021, la région de Montréal comptait 188 324 entreprises n'ayant pas d'employés. Ce nombre correspond aux travailleurs autonomes et aux employeurs qui n'avaient pas indiqué avoir des employés dans les douze mois précédents.

Graphique 1 : Répartition des entreprises selon la taille, Montréal, 2021

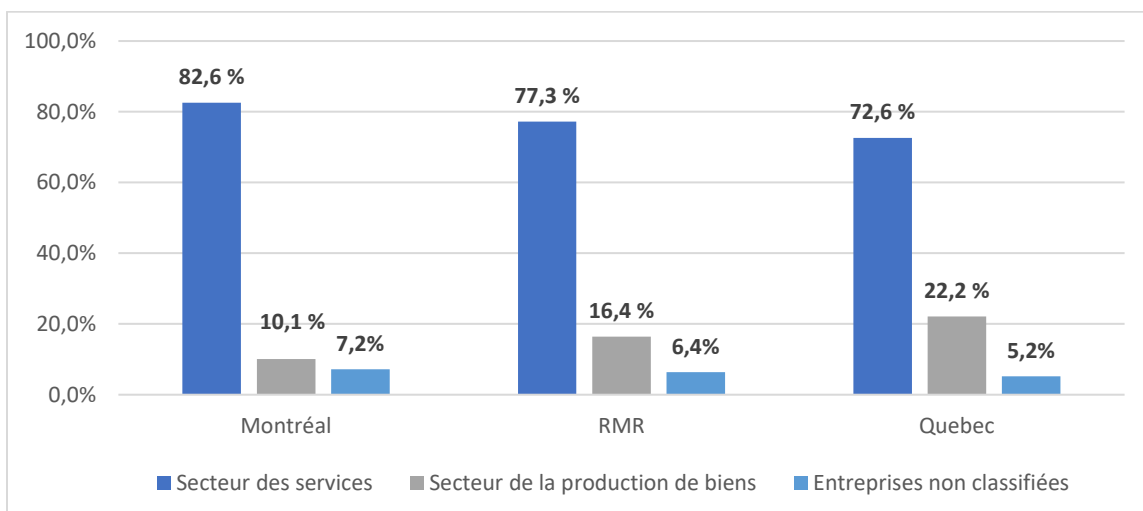


Source : Statistique Canada, Registre des entreprises (emplacements), compilation spéciale de la Direction de la planification et de l'information sur le marché du travail.

Répartition des entreprises ayant des employés selon le secteur d'activité

La très grande majorité des entreprises appartenaient au secteur des services (56 560 entreprises). Les entreprises productrices de biens représentaient 10,1 % des entreprises à Montréal. À noter que 7,2 % des entreprises n'étaient associées à aucun secteur d'activité.

Graphique 2 : Répartition des entreprises selon le secteur d'activité, décembre 2021



Source : Statistique Canada, Registre des entreprises (emplacements), compilation spéciale de la Direction de la planification et de l'information sur le marché du travail.

Les principaux secteurs d'activité auxquels appartenait les entreprises sont celui du commerce de détail (11,7 %), celui des autres services (sauf les administrations publiques²) [9,5 %], celui des soins de santé (9,1 %), celui de l'hébergement et de la restauration (8 %), celui du commerce de gros (6,6 %), celui des services immobiliers et services de location et de location à bail (5,9 %) et celui de la construction (5,6 %).

On notera que la prédominance des entreprises du secteur des services dans le total des entreprises n'est pas l'apanage de la région de Montréal (le pourcentage de ces entreprises était de 82,6 % à Montréal, de 77,3 % dans la RMR de Montréal et de 72,6 % dans l'ensemble du Québec).

Évolution du nombre d'entreprises ayant des employés de 2018 à 2021

Durant la période allant de 2018 à 2021, 1 319 entreprises ont été créées à Montréal. On observe toutefois une diminution (-675) du nombre d'entreprises de 2020 à 2021, qui pourrait s'expliquer en partie par la pandémie. Bien que le nombre d'entreprises observé en 2021 soit supérieur à celui observé en 2018, il demeure inférieur à celui observé en 2019 (-790 entreprises).

Au cours de la période allant de 2019 à 2021, dans certains secteurs d'activité, il y a eu une croissance du nombre d'entreprises. Les secteurs concernés sont, par exemple, celui des services professionnels, scientifiques et techniques (+340), celui du transport et de l'entreposage (+204) et celui des soins de santé et de l'assistance sociale (+197). À l'inverse, une baisse a été observée dans des secteurs tels que celui des services d'hébergement et de restauration (-495), celui du commerce de gros (-243) et celui du commerce de détail (-224).

Soulignons enfin qu'au Québec, dans huit régions administratives, il y a eu une baisse du nombre d'entreprises de 2019 à 2021. Le Saguenay–Lac-Saint-Jean (-2,8 %), la Côte-Nord (-2,7 %) et le Bas-Saint-Laurent (-2,0 %) sont les régions où les baisses ont été les plus importantes. Du côté de la RMR de Montréal, toutes les régions, à l'exception de celle de Montréal, ont connu une croissance du nombre d'entreprises. Dans l'ensemble du Québec, c'est dans les régions des Laurentides et de la Montérégie que l'on a observé les plus fortes augmentations du nombre d'entreprises (+4,0 % et +3,0 % respectivement).

Tableau 1 : Évolution du nombre d'entreprises ayant des employés de 2018 à 2021

Année	Montréal	RMR de Montréal	Ensemble du Québec	Part relative (MTL/RMR)	Part relative (MTL/QC)
2018	67 119	129 522	261 002	51,8 %	25,7 %
2019	69 228	133 763	268 797	51,8 %	25,8%
2020	68 553	133 645	268 347	51,3 %	25,5%
2021	68 438	134 257	269 358	51,0 %	25,4 %

Source : Statistique Canada, Registre des entreprises (emplacements), compilation spéciale de la Direction de la planification et de l'information sur le marché du travail.

2. Ce secteur comprend les établissements qui ne sont associés à aucun autre secteur et dont l'activité principale consiste à effectuer la réparation ou l'entretien préventif de véhicules automobiles, de machines, etc., à fournir des services de soins personnels, des services funéraires, des services de blanchissage et d'autres services aux particuliers, à organiser et à promouvoir des activités religieuses, à appuyer diverses causes par des subventions, à défendre diverses causes sociales et politiques ou à défendre les intérêts de leurs membres. Ce secteur comprend aussi les ménages.

DONNÉES DE L'ENQUÊTE SUR LA POPULATION ACTIVE

Mise en garde : Les données de l'Enquête sur la population active (EPA) de Statistique Canada du mois de février 2023 sont à considérer avec prudence en raison de la volatilité des données mensuelles et de la baisse du taux de réponse observée depuis le début de la pandémie. Les données présentées aujourd'hui portent sur la semaine du 12 au 18 février 2023 (semaine de référence).

Selon les données obtenues dans le cadre de l'Enquête sur la population active, il y avait 1 149 600 personnes en emploi dans la région de Montréal en février, ce qui représente une hausse de 2 400 par rapport au mois précédent. Il s'agit d'une quatrième hausse consécutive (la première a été observée en novembre dernier). Le taux d'emploi, qui correspond à la proportion des personnes occupant un emploi dans la population en âge de travailler, s'est fixé à 64,3 %, mais reste à son niveau le plus haut. Le taux de chômage est resté sous la barre de 6,0 % malgré une hausse de 0,3 point de pourcentage. Il a atteint 5,8 % en février.

Dans la RMR de Montréal, le nombre de personnes en emploi est resté stable comparativement au mois de janvier (2 413 600 personnes en emploi). Le taux de chômage a augmenté de 0,2 point de pourcentage pour se fixer à 4,7 %.

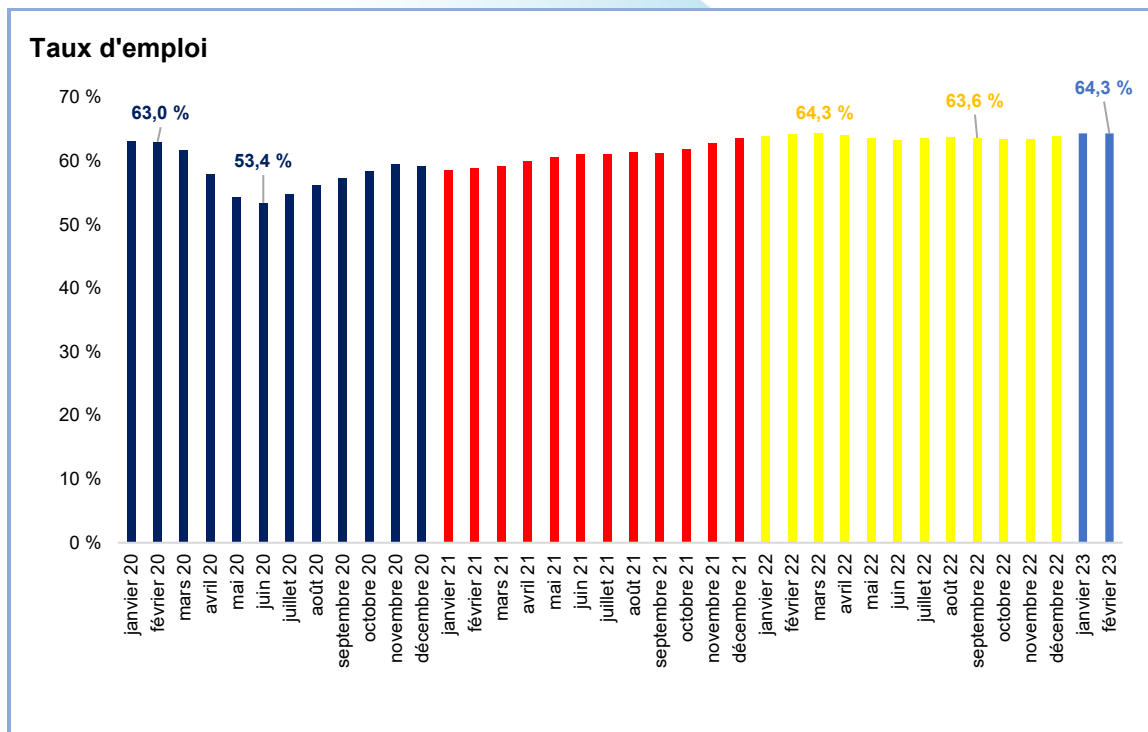
En février 2023, il y avait 4 490 600 personnes en emploi dans l'ensemble du Québec. Cela correspond à une hausse de 12 200 en un mois. Le taux de chômage est resté le même. Il est de 4,0 % depuis le mois de décembre dernier.

Tableau 2 : Évolution mensuelle des principaux indicateurs du marché du travail, Montréal, RMR de Montréal et ensemble du Québec

	Personnes en emploi			Taux de chômage	
	Février 2023	Janvier 2023	Variation	Février 2023	Janvier 2023
Montréal	1 149 600	1 147 200	2 400	5,8 %	5,5 %
RMR de Montréal	2 413 600	2 409 800	3 800	4,7 %	4,5 %
Ensemble du Québec	4 490 600	4 478 400	12 200	4,0 %	4,0 %

Source : Statistique Canada, Enquête sur la population active, données désaisonnalisées par l'Institut de la statistique du Québec (moyennes mobiles de trois mois).

Graphique 3 : Évolution du taux d'emploi à Montréal



Source : Statistique Canada, Enquête sur la population active, données désaisonnalisées par l'Institut de la statistique du Québec (moyennes mobiles de trois mois).

PRINCIPAUX PROJETS D'INVESTISSEMENT

- Krafton, qui regroupe des studios de développement de jeux indépendants, a annoncé l'ouverture de son premier studio canadien de jeux AAA. Celui-ci sera situé à Montréal. On embauchera 150 personnes dans les trois prochaines années pour pourvoir des emplois dans l'animation, la programmation et la gestion des ressources humaines.
- L'entreprise québécoise de vente de vêtements Aubainerie va entamer la transformation de l'ancien magasin de photos Lozeau, situé à Montréal, pour y aménager sa nouvelle succursale.
- L'entreprise McCain a reçu une subvention de l'organisme Scale AI. Cette subvention, qui s'élève à 8,5 millions de dollars, permettra la modernisation des installations et l'automatisation des opérations relatives aux produits surgelés de pomme de terre.
- L'entreprise Emballages Kruger a annoncé des investissements de plus de 30 millions de dollars dans la modernisation de l'usine de la place Turcot. Le projet permettra l'amélioration de la productivité et de l'efficacité énergétique et l'intégration de technologies liées à l'intelligence artificielle.
- Le gouvernement du Québec a annoncé qu'il accorde un soutien financier de plus de 4,8 millions de dollars à Tourisme Montréal pour la poursuite du développement de l'offre touristique dans la métropole. Ce soutien permettra de favoriser la rétention de la main-d'œuvre et la réalisation de projets à plus long terme.
- L'Université McGill va bientôt entamer les travaux relatifs à la phase 1 de son projet visant le réaménagement du pavillon Stewart des sciences biologiques.
- Van Berkom et Associés va commencer, dans les prochaines semaines, les travaux relatifs à l'aménagement de ses nouveaux bureaux à Montréal.
- La Ville de Montréal-Ouest prévoit entamer les travaux relatifs à la construction d'un centre moderne où les citoyens de tous âges pourront participer à des activités sportives et récréatives qui favorisent le bien-être des personnes et de la collectivité et qui correspondent à une approche de développement durable.
- La Ville de Montréal va bientôt entamer les travaux relatifs à la construction d'un complexe qui comprendra des installations aquatiques et un centre multisports et qui aura une superficie de 48 500 pieds carrés. Le complexe sera construit sur un terrain adjacent à la mairie, plus précisément sur le site de l'ancien aréna, dans l'arrondissement de Pierrefonds-Roxboro.
- Y des femmes de Montréal envisage d'entreprendre les travaux relatifs à la construction d'un édifice de 11 étages comprenant 86 logements pour femmes sur le site de l'Esplanade Cartier.

PRINCIPAUX AVIS DE LICENCIEMENT

- **Chaussures Rallye inc.** (manufacture de chaussures) : **79 postes** en février.
- **RenoRun** (entreprise offrant une plateforme de commerce électronique) : **53 postes** en février.
- **NumeriQ** (entreprise de création de contenu et de marques numériques) : **20 postes** en février.
- **Renin** (entreprise de fabrication de portes coulissantes et de systèmes de quincaillerie) : **20 postes** en février.
- **Compagnie Technologies Unity Canada** (entreprise offrant une plateforme de création et d'exploitation de contenu 3D) : **42 postes** en janvier.

ACTIVITÉS DE PARTENARIAT

Venez rencontrer nos conseillers et nos agents.

Salon de l'emploi en construction de Montréal

L'Association de la construction du Québec (région métropolitaine) organise un salon de l'emploi en construction. Il se tiendra le **16 mars prochain, de 9 h à 18 h, au Grand Quai du Port de Montréal**. Ce sera l'occasion de

- rencontrer plus de 60 employeurs et représentants d'écoles spécialisées;
- découvrir les métiers et les professions de l'industrie de la construction grâce à une zone interactive;
- participer à des conférences qui permettront de voir les coulisses de mégachantiers;
- trouver un emploi ou un stage.



16 MARS
2023

Grand Quai du
Port de Montréal



SALON DE L'EMPLOI EN
CONSTRUCTION DE MONTREAL



30 Mars
2023

Sheraton
Laval Hotel

RENDEZ-VOUS AU
**Forum économique
de la relève d'affaires**

Le Forum économique de la relève d'affaires FERA

8^e édition

Ce forum économique représente un lieu de réflexion sur les pratiques et stratégies à adopter pour que le Québec soit à l'avant-garde, maintienne sa croissance à une bonne vitesse et demeure compétitif à l'échelle internationale.

Quatre thèmes seront abordés :

- Le Saint-Laurent : vecteur de développement économique durable
- Blockchain, Web 3.0 : des outils au quotidien pour les jeunes gens d'affaires
- L'accélération numérique des jeunes entreprises
- Travailler mieux pour un Québec prospère

→ [Consultez le programme.](#)

Production

Direction régionale de Services Québec de Montréal – Partenariat et services aux entreprises

Direction de la planification et de l'information sur le marché du travail

Analyse et rédaction

Amazan, Winie

Cormier, Lisa

Maman, Hamissou

Révision

Direction générale des communications

Contribution

Carvajal, Claudia

Nicolas, Rose-Michèle

Coordination

Chaara, Houda

Direction

Canape-Brunet, Rukmini

